



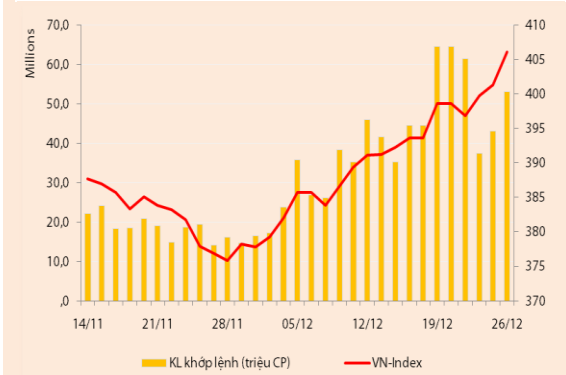
BẢN TIN CHỨNG KHOÁN

Ngày: 26/12/2012

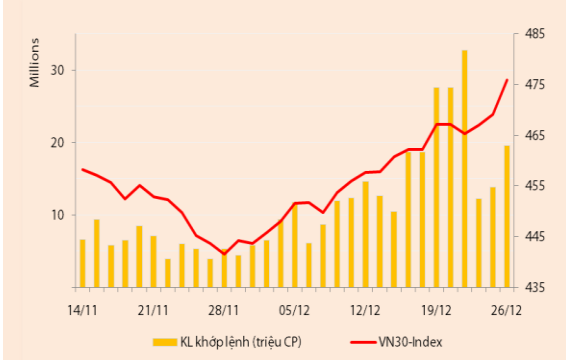
1. Diễn biến giao dịch và thống kê thị trường
2. Thị trường OTC, UPCOM
3. Tin kinh tế tài chính trong nước
4. Lịch sự kiện

THỊ TRƯỜNG CHỨNG KHOÁN VÀ TIN KINH TẾ

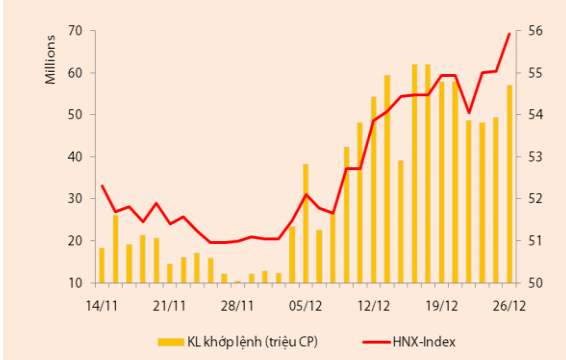
Chỉ số	VN-Index	VN30-Index	HN-Index
26/12/2012	406,10	475,93	55,92
Thay đổi (%)	1,19%	1,45%	1,60%



Thanh khoản	HSX	VN30	HNX
KL khớp lệnh (CP)	52.980.150	19.555.800	57.096.500
Tổng KLGD (CP)	59.620.310	23.063.700	64.295.996
GT khớp lệnh (tỷ đồng)	604,09	308,55	365,16
Tổng GTGD	867,79	517,40	404,99



Giao dịch nước ngoài	HSX	VN30	HNX
Giá trị mua (tỷ đồng)	65,69	56,01	6,07
Giá trị bán (tỷ đồng)	46,02	37,01	1,66
Giao dịch ròng	19,67	19,00	4,41



THỊ TRƯỜNG CHỨNG KHOÁN

Thị trường tăng điểm phiên thứ 3 liên tiếp: VNIndex tăng 1,19% lên 406,1 điểm, VN30 tăng 1,45% lên 475,93 điểm và HNIIndex tăng 1,6% lên 55,92 điểm.

Thanh khoản tiếp tục tăng mạnh trên cả hai sàn. Khối lượng khớp lệnh trên sàn HSX là 52,9 triệu đv (+22,9%), ứng với giá trị 604,09 tỷ đồng (+16,6%). Con số này trên sàn HNX là 57,1 triệu đv (+15,6%), ứng với giá trị 365,16 tỷ đồng (+5,7%). Giao dịch thỏa thuận lớn trong phiên là ở hai cổ phiếu SEC (2,5 triệu đv) và VIC (2,56 triệu đv).

Giá trị mua ròng của NĐT nước ngoài giảm mạnh trong phiên hôm nay với mức mua ròng 19,67 tỷ đồng trên HSX và 4,41 tỷ đồng trên HNX.

Sàn HSX – VNIndex tăng điểm bất phá trong phiên chiều. Mở cửa phiên hôm nay, VNIndex tiếp tục tình trạng giao dịch giằng co và bắt đầu có tín hiệu tăng mạnh vào cuối phiên giao dịch buổi sáng sau khi có thông tin về Đề án thành lập công ty mua bán nợ xấu. Tâm lý hưng phấn của NĐT thể hiện rõ rệt trong phiên chiều, đặc biệt là ở nhóm cổ phiếu ngân hàng và bất động sản. Dẫn đầu về mức tăng giá trong ngành ngân hàng là CTG với mức tăng 3,57%, tiếp đến là MBB và EIB. Trong khi đó, hai mã VCB và STB mặc dù giảm điểm trong phần lớn thời gian giao dịch song đã có chuyển biến tích cực hơn vào cuối phiên, chốt phiên, VCB tăng nhẹ trong khi STB phục hồi về mức tham chiếu. Nhóm bất động sản diễn biến tích cực đặc biệt là ở nhóm cổ phiếu đầu cơ, đáng chú ý có KBC, ITA và OGC. Thị trường đóng cửa với độ rộng cải thiện đáng kể so với phiên hôm qua với 182 mã tăng giá trong đó có 68 mã tăng kịch trần.

Sàn HNX – Dòng tiền đầu cơ trở lại, 77 mã tăng trần trong 196 mã tăng giá. Diễn biến trên sàn HNX khá tương đồng với sàn HSX trong phiên hôm nay, chỉ số bắt đầu chuyển biến tích cực vào cuối phiên sáng kèm theo đó là sự nóng lên của dòng tiền đầu cơ. Chốt phiên, sàn HNX có đến 196 mã tăng giá trong đó có 77 mã tăng trần. Nhóm cổ phiếu dẫn dắt tăng điểm tích cực, dẫn đầu về mức tăng là SCR, VCG và BVS. Cuối phiên, một lượng lớn dư mua giá trần tập trung ở rất nhiều mã thị giá thấp như PVA, SCR, VIG, THV, PVL, v.v...

Nhận định thị trường

Những thông tin tích cực liên quan đến các biện pháp nhằm xử lý nợ xấu trong thời gian gần đây đã góp phần hỗ trợ cho TTCKVN. Đặc biệt, các chỉ số bắt đầu có sự tăng điểm mạnh mẽ sau khi có thông tin về việc phê duyệt đề án thành lập công ty mua bán nợ xấu trong phiên giao dịch hôm nay. Thanh khoản đồng thời cũng có sự cải thiện đáng kể so với hai phiên giao dịch đầu tuần và đạt xấp xỉ mức trung bình của tuần giao dịch trước với phần lớn các giao dịch đến từ khối NĐT trong nước.

Có thể thấy, NĐT đã phản ứng lạc quan hơn khi có thông tin tiến độ phê duyệt đề án xử lý nợ xấu của Chính phủ nhiều khả năng sẽ hoàn thành trong tháng 12 và bắt đầu được triển khai thực hiện vào tháng 01/2013. Với mức thanh khoản tích cực hiện tại, chúng tôi nâng kỳ vọng về xu hướng tiếp tục tăng điểm của thị trường. Ngoài ra, chúng tôi sẽ tiếp tục cập nhật thêm những thông tin chi tiết và cụ thể hơn về đề án xử lý nợ xấu để đánh giá mức độ tác động đối với diễn biến của các chỉ số trên hai sàn giao dịch trong năm 2013.

THÔNG TIN DOANH NGHIỆP

* **ACB** - Sáng nay, ACB đã tiến hành đại hội cổ đông bất thường với mục đích là thông qua việc miễn nhiệm bốn thành viên hội đồng quản trị (HĐQT) đã từ nhiệm sau vụ ông Nguyễn Đức Kiên và bầu bổ sung 4 thành viên mới, gồm các ông Trần Mộng Hùng, Nguyễn Thành Long, Đàm Văn Tuấn, Trần Trọng Kiên. Việc bầu bổ sung này đã hoàn thành tốt đẹp.

Tại Đại hội, một số vấn đề nóng như kinh doanh vàng, liên đới trong vụ lừa đảo Huyền

Như và định hướng của ACB trong thời gian tới đã được đề cập. Tuy ban lãnh đạo chưa có những ý kiến mới nhưng phần nào giúp cổ đông hiểu rõ hơn về những vấn đề này. (1) Việc chuyển vàng sang tiền đồng để cho vay và kinh doanh là hoạt động được ACB thực hiện từ khá sớm so với các ngân hàng khác và đã mang lại lợi nhuận đáng kể cho ACB qua các năm, hơn 2.381 tỷ đồng. Tuy nhiên, quản trị rủi ro lỏng lẻo và cả sự chủ quan trước kỳ hạn tất toán tài khoản vàng theo quy định đã khiến ACB bị thiệt hại nặng nề, khoảng 1.700 tỷ đồng. Ngoài lỗi do chênh lệch giá vàng, ACB còn có nguy cơ đối mặt với nợ xấu cho vay vàng và khó thu hồi các tài sản thế chấp do thanh khoản kém hoặc tranh chấp pháp luật.

(2) Về kết quả kinh doanh, Tổng giám đốc ACB cho biết lợi nhuận dự kiến năm 2012 của ngân hàng sẽ vào khoảng 1.200 tỷ đồng. Như vậy, kết quả kinh doanh quý IV/2012 của ACB gần như chỉ được "hòa vốn". Điều này có lẽ không gây bất ngờ cho nhà đầu tư, dư nợ cho vay giảm mạnh khiến thu nhập lãi thuần chịu ảnh hưởng trong quý IV, đồng thời ACB có thể đã mua thêm một lượng nhỏ vàng, tiếp tục tạo khoản lỗ ước tính trên dưới 100 tỷ. Chúng tôi cho rằng lợi nhuận hiện tại không phải mục tiêu hàng đầu của ban lãnh đạo ACB, ACB xác định năm 2013 sẽ là cơ sở phục hồi và năm 2014 sẽ là chu kỳ mới của ACB.

Ban điều hành cho biết đang đánh giá lại kế hoạch kinh doanh năm 2013, tuy nhiên sẽ khó đặt kế hoạch cao do một số lĩnh vực lợi thế của ACB đã không còn. Cụ thể, hoạt động kinh doanh liên quan đến vàng (huy động, cho vay, cho vay liên ngân hàng, kinh doanh vàng,...) đã là thế mạnh của ACB trong nhiều năm vừa qua giúp ngân hàng này có kết quả kinh doanh vượt trội. Thậm chí, ban lãnh đạo ngân hàng trong ĐHCĐ Thường Niên đầu năm 2012 vẫn kỳ vọng sẽ có một hướng đi mới duy trì nguồn lợi nhuận từ hoạt động này. Chính vì vậy, ACB phải nỗ lực củng cố và định vị lại thế mạnh của mình trong thời gian tới với chiến lược phát triển mảng hoạt động khách hàng cá nhân và khách hàng doanh nghiệp. Năm 2013, huy động vốn sẽ tập trung khôi phục lại quy mô, dự kiến tăng trưởng 20 – 30%. Tăng trưởng tín dụng năm sau dự kiến 15 – 20%. Kế hoạch tăng vốn sẽ được hoãn lại và việc trả cổ tức 10% từ nguồn thặng dư sẽ được thực hiện sau khi có sự phê duyệt của NHNN.

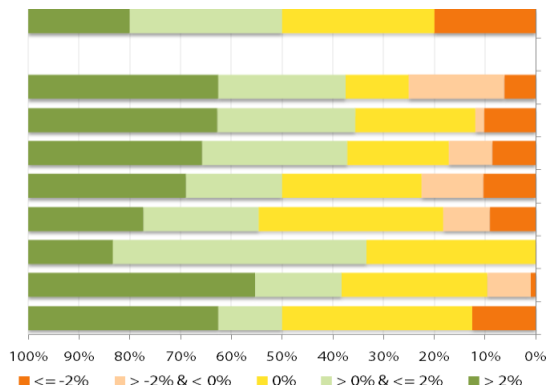
THÔNG TIN KINH TẾ

Đề án thành lập công ty mua bán nợ xấu sẽ sớm được thông qua. Nhiều phương tiện truyền thông hôm nay đã đưa tin từ 'Hội nghị của Chính phủ triển khai nhiệm vụ kinh tế - xã hội và ngân sách nhà nước năm 2013' về thông điệp của Thủ tướng chính phủ liên quan đến các phương án xử lý nợ xấu, giải quyết hàng tồn kho và tháo gỡ khó khăn cho sản xuất kinh doanh của doanh nghiệp. Theo đó, đề án thành lập công ty quản lý mua bán nợ xấu dự kiến sẽ được Ngân hàng Nhà nước báo cáo Chính phủ xem xét trong ngày 27/12/2012. Thống đốc NHNN Nguyễn Văn Bình cũng cho biết xử lý nợ xấu là một trong các nhiệm vụ trọng tâm của năm 2013. Trong đó, bao gồm các giải pháp: (1) Trích lập dự phòng rủi ro, dự kiến giải quyết được 40-50 nghìn tỷ đồng nợ xấu; (2) Đề án thành lập công ty mua bán tài sản quốc gia đã được hoàn thiện, dự kiến có thể giải quyết được 100 nghìn tỷ đồng nợ xấu; (3) Giải quyết dần nợ đọng xây dựng cơ bản trong hệ thống ngân hàng, mỗi năm giải quyết 30 nghìn tỷ đồng từ 2013-2015. Như vậy, tổng lượng nợ xấu dự kiến có thể giải quyết được trong năm 2013 sẽ khoảng 170.000 tỷ đồng. Theo số liệu NHNN, tính đến ngày 30/09, tỷ lệ nợ xấu khoảng 8,82% tổng dư nợ tín dụng, tương đương hơn 240.000 tỷ đồng, nếu thực hiện thành công các phương án xử lý nợ xấu ở trên đồng thời nợ xấu không bị phát sinh thêm thì một lượng nợ xấu đáng kể sẽ được giải quyết trong năm 2013.

THỐNG KÊ GIAO DỊCH

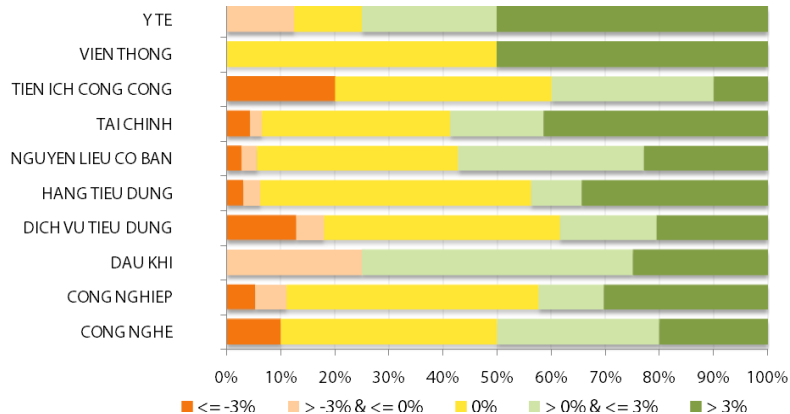
HSX

Cổ phiếu tăng/giảm giá theo ngành



HNX

Cổ phiếu tăng/giảm giá theo ngành



05 CP tăng / giảm giá mạnh nhất

Mã	Giá	(+) %	±% (T-10)	Mã	Giá	(-) %	±%(T-10)
ALP	8,4	5,00%	13,51%	SPM	34,6	-4,95%	3,90%
FMC	10,5	5,00%	6,06%	RDP	11,7	-4,88%	-3,31%
HVX	4,2	5,00%	5,00%	HHS	33,2	-4,87%	-2,92%
KSH	6,3	5,00%	0,00%	FDG	9,8	-4,85%	-13,27%
SFC	21,0	5,00%	-4,55%	PNC	4,0	-4,76%	5,26%

05 CP tăng / giảm giá mạnh nhất

Mã	Giá	(+) %	±% (T-10)	Mã	Giá	(-) %	±%(T-10)
QHD	6,2	6,90%	8,77%	GLT	13,5	-6,90%	15,38%
INN	14,0	6,87%	-2,10%	ADC	12,5	-6,72%	13,64%
PPP	7,8	6,85%	5,41%	DAE	10,0	-6,54%	12,36%
SDA	4,7	6,82%	-2,08%	SD1	2,9	-6,45%	-9,38%
TBX	9,4	6,82%	6,82%	VLA	8,8	-6,38%	-7,37%

05 CP có KLGD / GTGD lớn nhất

Mã	KLGD (ngàn CP)	Tỷ trọng (%)	Mã	GTGD (tỷ đồng)	Tỷ trọng (%)
ITA	4.386	8,27	CTG	63,79	10,55
CTG	3.166	5,97	EIB	36,92	6,11
SAM	2.860	5,39	SSI	28,66	4,74
EIB	2.424	4,57	REE	22,63	3,74
KBC	2.326	4,39	SAM	19,85	3,28

05 CP có KLGD / GTGD lớn nhất

Mã	KLGD (ngàn CP)	Tỷ trọng (%)	Mã	GTGD (tỷ đồng)	Tỷ trọng (%)
SCR	11.416	19,99	SCR	11,42	3,13
PVX	7.928	13,89	PVX	7,93	2,17
SHB	7.129	12,49	SHB	7,13	1,95
KLS	4.752	8,32	KLS	4,75	1,30
SHS	3.959	6,93	SHS	3,96	1,08

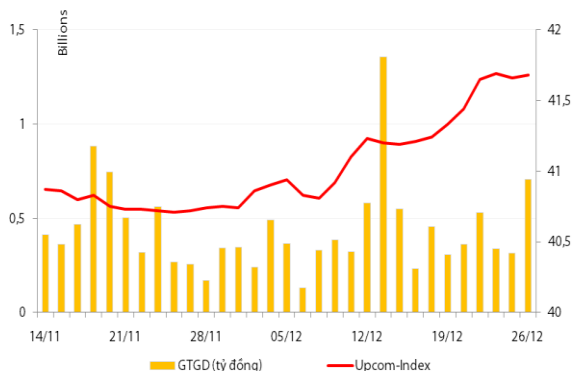
05 CP có GTGD ròng nhiều nhất của NĐTNN (tỷ đồng)

Mã	GT mua	GT bán	Mua ròng	Mã	GT mua	GT bán	Bán ròng
CTG	15,10	0,00	15,10	HAG	0,71	5,36	(4,64)
DPM	7,98	0,00	7,98	SJS	0,37	4,03	(3,66)
BVH	5,72	0,00	5,72	PGD	0,10	3,74	(3,64)
EIB	2,69	0,00	2,69	STB	0,76	2,33	(1,57)
NBB	1,70	0,00	1,70	HGP	1,31	2,84	(1,53)

05 CP có GTGD ròng nhiều nhất của NĐTNN (tỷ đồng)

Mã	GT mua	GT bán	Mua ròng	Mã	GT mua	GT bán	Bán ròng
SHS	2,52	-	2,52	BVS	-	0,65	(0,65)
PVS	0,75	-	0,75	PVE	0,02	0,61	(0,59)
VLA	0,64	-	0,64	SCR	-	0,24	(0,24)
PGS	0,34	-	0,34	ICG	-	0,04	(0,04)
VCG	0,34	-	0,34	EID	-	0,03	(0,03)

UpCom



Đóng cửa phiên giao dịch ngày 26/12, Upcom Index đảo chiều tăng điểm trở lại, tăng 0,05% lên 41,68 điểm. Thanh khoản tăng mạnh so với phiên giao dịch trước, đạt hơn 706 triệu đồng.

NĐT nước ngoài thực hiện một giao dịch mua vào 14.200 cổ phiếu HIG.

Cổ phiếu dẫn đầu về thanh khoản trên sàn Upcom là HFC với 36.300 đv được khớp lệnh, tiếp đến là HIG với 18.200 đv được khớp lệnh và VSP với 9.000 đv được khớp lệnh.

Cổ phiếu tăng điểm mạnh nhất trong phiên là VDT (+9,76%) lên 4.500 đồng/cp, cổ phiếu giảm điểm mạnh nhất là BMJ (-9,26%) còn 9.800 đồng/cp.

Toàn sàn có 10 mã tăng giá, 6 mã giảm giá và 110 mã đứng giá và không có giao dịch.

Thị trường OTC

STT	Tên công ty	Viết tắt	Ngày 18/09/2012	
			Giá thấp nhất	Giá cao nhất
TÀI CHÍNH - NGÂN HÀNG				
1	Ngân hàng TMCP Kỹ Thương VN	TECHCOMBANK	10.000	12.000
2	Ngân hàng TMCP Đông Á	EAB	9.500	10.500
3	Ngân hàng TMCP Phương Nam	SOUTHERNBANK	9.500	10.500
4	NH TMCP Ngoại Quốc Doanh VN	VPB	8.000	9.000
5	Ngân hàng TMCP Quốc Tế	VIB	10.000	11.000
DƯỢC PHẨM - Y TẾ				
1	CTCP Bệnh Viện Tim Tâm Đức	TDH	21.000	23.000
2	Công ty Cổ phần Pymepharco	PYMEPHARCO	65.000	68.000
CÔNG NGHIỆP				
1	CTCP Dây và Cáp Điện Việt Nam	CADIVI	16.000	17.000
2	CTCP Đại lý Hàng Hải Việt Nam	VOSA	11.000	11.000
NGUYÊN LIỆU CƠ BẢN				
1	CTCP Bảo Vệ Thực Vật An Giang	AGPPS	53.000	57.000
HÀNG TIÊU DÙNG				
1	CTCP Công Nghiệp TM Masan	MASAN	60.000	70.000
2	Tổng CTCP May Việt Tiến	VTEC	17.000	18.000
3	Tổng công ty Bia rượu nước giải khát Sài Gòn	SABECO	48.000	52.000
KHÁC				
1	CTCP Bất Động Sản EXIM	EXIMLAND	14.000	15.000
2	CTCP Bảo Hiểm Nhà Rồng	BLIC	12.500	13.500

LỊCH SỰ KIỆN

Mã CK	Ngày GD không hưởng quyền	Ngày chốt danh sách	Sự kiện	Tỉ lệ	Đợt - Năm	Ngày thực hiện	TG ĐK thực hiện quyền	TG chuyển nhượng	Giá (đ/cp)
DSN	02/01/2013	04/01/2013	Đại hội đồng cổ đông thường niên năm 2013						
ELC	02/01/2013	04/01/2013	Cổ tức bằng tiền	10%	1-2012				
DIG	28/12/2012	03/01/2013	CP thưởng	100:03					
DIG	28/12/2012	03/01/2013	CP thưởng	100:07					
DIG	28/12/2012	03/01/2013	Cổ tức bằng tiền	10%	2011	25/01/2013			
VFC	28/12/2012	02/01/2013	Cổ tức bằng tiền	6%	2011	15/01/2013			
SEL	26/12/2012	28/12/2012	Cổ tức bằng tiền	10%	2011	28/02/2013			
HJS	26/12/2012	28/12/2012	Cổ tức bằng tiền	10%	2011	07/02/2013			
TMC	26/12/2012	28/12/2012	Cổ tức bằng tiền	5%	2-2012	25/01/2013			
GMC	26/12/2012	28/12/2012	Cổ tức bằng tiền	10%	2-2012	14/01/2013			
GMC	26/12/2012	28/12/2012	Quyền mua CP	10:2					
PNC	26/12/2012	28/12/2012	CP thưởng	10:1					
KDH	26/12/2012	28/12/2012	Cổ tức bằng CP	10:1					
PDN	26/12/2012	28/12/2012	Cổ tức bằng tiền	10%	1-2012	21/01/2013			

Nguồn: HSX, HNX

LIÊN HỆ GIAO DỊCH

Thông tin chi tiết về giá, tình hình giao dịch và nhận định về cổ phiếu, xin vui lòng liên hệ với **Phòng Môi Giới** – CTCP CK Rồng Việt:

Địa chỉ: Lầu 2, 141 Nguyễn Du, Quận 1, TP.HCM

Điện thoại: 08.39302156/ 08.62992006

Liên hệ: A. Tuấn (ext. 237), A.Hùng (ext.212), A. Đàm (ext. 225), A. Thành (ext. 227), A. Thụy (ext: 231), C. Hương (ext. 203)

Fax: (84 8) 6291 7986



Bản tin này được chuẩn bị cho mục đích duy nhất là cung cấp thông tin và không nhằm đưa ra bất kỳ đề nghị hay hướng dẫn mua bán chứng khoán cụ thể nào. Các quan điểm và khuyến cáo được trình bày trong bản tin này không tính đến sự khác biệt về mục tiêu, nhu cầu, chiến lược và hoàn cảnh cụ thể của từng nhà đầu tư. Ngoài ra, nhà đầu tư cũng ý thức có thể có các xung đột lợi ích ảnh hưởng đến tính khách quan của bản tin này. Nhà đầu tư nên xem bản tin này như một nguồn tham khảo khi đưa ra quyết định đầu tư và phải chịu toàn bộ trách nhiệm đối với quyết định đầu tư của chính mình. RONGVIET SECURITIES tuyệt đối không chịu trách nhiệm đối với toàn bộ hay bất kỳ thiệt hại nào, hay sự kiện bị coi là thiệt hại, đối với việc sử dụng toàn bộ hoặc từng phần thông tin hay ý kiến nào của bản tin này.

Thông tin sử dụng trong bản tin này được RONGVIET SECURITIES thu thập từ những nguồn mà chúng tôi cho là đáng tin cậy. Tuy nhiên, chúng tôi không đảm bảo rằng những thông tin này là hoàn chỉnh hoặc chính xác. Các quan điểm và ước tính của chúng tôi có giá trị đến ngày phát hành bản tin và có thể thay đổi mà không cần báo trước.