

**Thị trường hôm nay: Tiến gần vùng cản***(Nguyễn Huy Phương – [phuong.nh@vdsc.com.vn](mailto:phuong.nh@vdsc.com.vn))*

Mặc dù có dao động mạnh quanh mức tham chiếu trong nửa đầu phiên giao dịch nhưng thị trường vẫn tiếp tục hành trình đi lên trong nửa cuối phiên. Kết phiên, VN-Index tăng 8,47 điểm (+0,66%) và đóng cửa tại 1.293,92 điểm. Thanh khoản giảm so với phiên trước với 499,5 triệu cổ phiếu được khớp lệnh trên sàn HOSE. Như vậy VN-Index đã có 5 phiên tăng điểm liên tục và đang tiến về gần vùng 1.300 điểm.

Nhóm VN30 cũng nỗ lực giữ nhịp tăng trong giai đoạn cuối phiên với mức tăng 0,54% khi kết phiên. Trong nhóm, số lượng cổ phiếu tăng giá vẫn nổi trội với 18 mã và chỉ có 8 mã giảm giá. Nổi bật là VJC (+4,3%), tiếp đến là STB (+2,5%), TPB (+2,2%), PLX (+1,9%), PDR (+1,8%) ... Ở chiều ngược lại, PNJ (-1,5%), MWG (-1%), VNM (-0,7%), FPT (-0,4%), KDH (-0,4%) là những mã quay đầu giảm giá.

Với diễn biến tăng điểm chậm lại của thị trường, số lượng cổ phiếu có diễn biến tích cực đã giảm so với phiên trước. Nhóm Dầu khí và Nhóm Khai khoáng sau phiên điều chỉnh đã quay trở lại tăng giá, đồng thời nhóm Hàng không vươn lên với diễn biến tích cực. Ngoài ra, nhóm Ngân hàng, nhóm Chứng khoán, nhóm Bất động sản ... cũng giữ được sắc xanh.

Khối ngoại tiếp tục mua ròng trên sàn HOSE với giá trị tăng mạnh, 1.675,3 tỷ đồng. Áp đảo là FUEVFNND (+1.135,2 tỷ), tiếp đến là FPT (+362,7 tỷ), STB (+45 tỷ), HPG (+28,9 tỷ), HDB (+26,1 tỷ) ... Ở chiều bán ròng, nhiều nhất là E1VFN30 (-62,8 tỷ), PNJ (-58,1 tỷ), GAS (-26,3 tỷ), NLG (-16,3 tỷ), HDC (-10,7 tỷ) ...

*Diễn biến thị trường tiếp tục theo hướng tăng điểm sau phiên bùng nổ 25/05. Tuy nhiên, diễn biến tăng giá có phần chậm lại và gặp khó khăn, do dòng tiền đang có động thái thận trọng khi VN-Index tiến gần đến vùng cản 1.300 – 1.320 điểm, thể hiện qua thanh khoản giảm so với các phiên trước. Đồng thời động thái chốt lời tiếp tục xuất hiện khi VN-Index đạt mức cao mới, thể hiện qua những biến động trở sụt trong phiên. Áp lực chốt lời hiện tại chưa quá mạnh và chưa tác động lớn đến thị trường nhưng có thể sẽ tiềm ẩn và gia tăng đáng kể trong thời gian tới. Dư địa tăng điểm của thị trường vẫn còn nhưng cần lưu ý vùng cản mạnh 1.300 – 1.320 điểm của VN-Index, có thể thị trường sẽ chịu áp lực bán lớn khi tiến vào vùng này. Do vậy, Quý nhà đầu tư nên hạn chế mua đuổi cổ phiếu khi thị trường chung đang tiến tới vùng cản, đồng thời tận dụng nhịp tăng này để chốt lời và cơ cấu lại danh mục theo hướng giảm thiểu rủi ro.*

**Góc nhật ký chuyên viên****Kiểm soát vốn vào lĩnh vực bất động sản: Ném đá dò đường***(Trần Thị Hà My – [my.tth@vdsc.com.vn](mailto:my.tth@vdsc.com.vn))*

Nếu quý khách quan tâm đến chủ đề này, vui lòng xem file đính kèm hoặc truy cập [website link](#) để xem nội dung chi tiết.

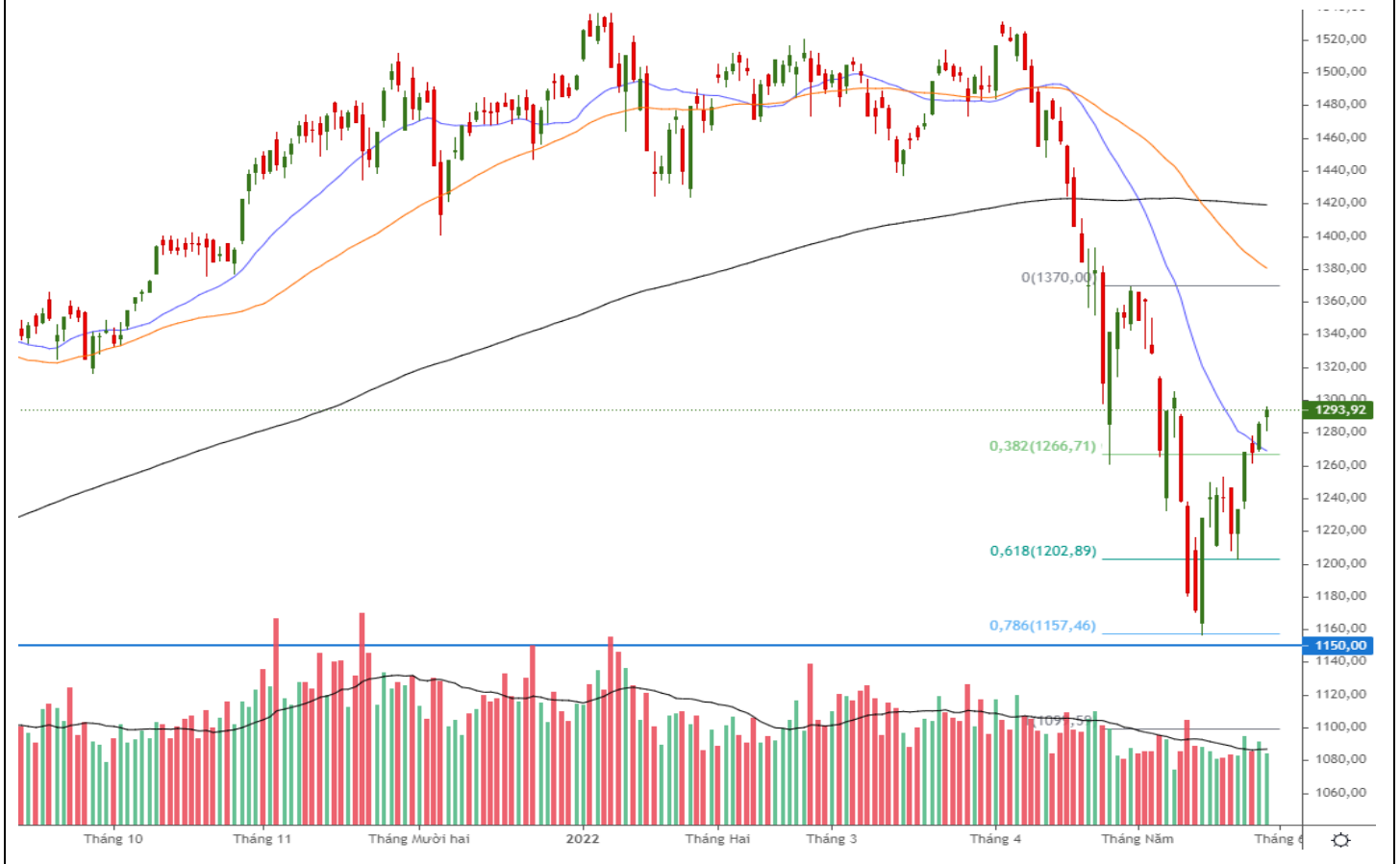
**“Tiến gần vùng cản”**

**PHÂN TÍCH KỸ THUẬT HÀNG NGÀY**

**VN-Index**

VN-Index tăng 8,47 điểm (+0,66%), đóng cửa tại 1.293,92 điểm. Thanh khoản khớp lệnh giảm với 499,5 triệu cổ phiếu.

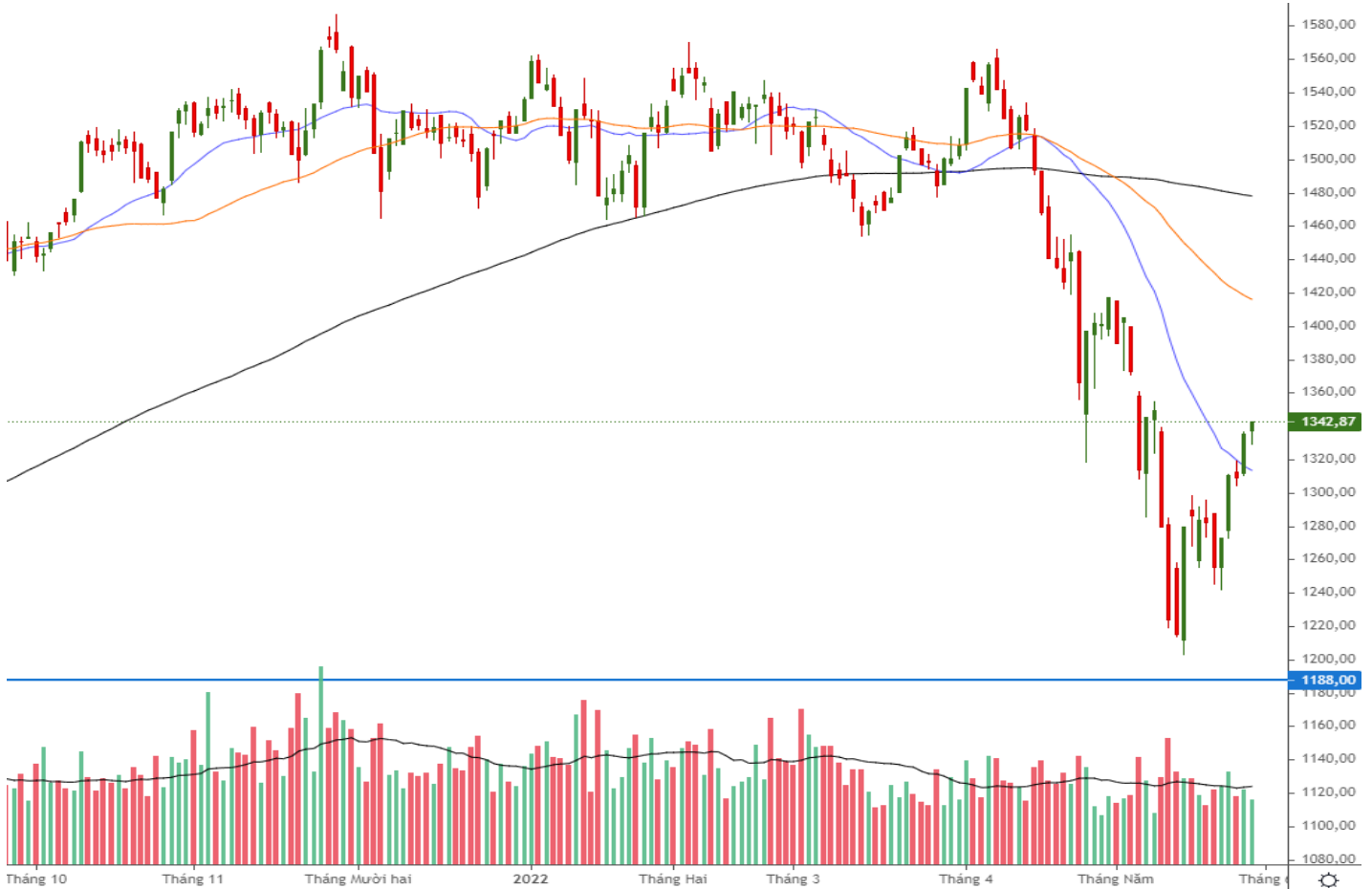
VN-Index tiếp tục tăng điểm và chậm rãi tiến về gần vùng cản 1.300 điểm. Biên độ giao động bắt đầu nở rộng ra vào phiên chiều cho thấy có nỗ lực kéo chỉ số tăng sau nhịp giằng co quanh kháng cự 1.285 điểm. Với nỗ lực này, có khả năng VN-Index sẽ tiếp tục tiến về vùng 1.300 - 1.320 điểm.



**VN30-Index**

VN30-Index tăng 7,19 điểm (+0,54%), đóng cửa tại 1.342,87 điểm. Thanh khoản khớp lệnh giảm với 121,5 triệu cổ phiếu.

VN30-Index cũng có diễn biến giằng co và đóng cửa trong sắc xanh. Tuy nhiên, áp lực có dấu hiệu gia tăng khi biên độ giao dịch thu hẹp với mức thanh khoản chỉ giảm nhẹ so với hôm qua. Nhiều khả năng VN30-Index sẽ tiếp tục tiến về 1.360-1.370 điểm và suy yếu tại đây.



**Khuyến nghị:** Thị trường tiếp tục tăng điểm sau diễn biến giằng co gần vùng cản. Với nỗ lực hấp thụ cung ở cuối phiên, có khả năng thị trường sẽ tiếp tục hành trình tiến về vùng cản 1.300-1.320 điểm của VN-Index và 1.360-1.370 điểm của VN30-Index. Do đó, Quý nhà đầu tư có thể tiếp tục kỳ vọng vào đà hồi phục của thị trường và chờ đợi vùng giá cao hơn để cơ cấu lại danh mục. Tuy nhiên, cần hạn chế mua đuổi cổ phiếu khi thị trường chung đang tiến tới vùng cản.

## SỰ KIỆN TRONG NƯỚC

Thời gian	Sự kiện
04/05/2022	Công bố số liệu PMI.
04/05/2022	Các thay đổi chỉ số VN30, VNFINLEAD, VNFIN SELECT, VNDIAMOND có hiệu lực áp dụng.
13/05/2022	Công bố cơ cấu danh mục MSCI.
15/05/2022	Hạn công bố BCTC Q1/2022 soát xét (không bắt buộc).
19/05/2022	Đáo hạn HẾTTL VN30F2205.
29/05/2022	Công bố số liệu kinh tế Việt Nam tháng 5/2022.

## SỰ KIỆN THẾ GIỚI

Thời gian	Quốc gia	Sự kiện
02/05/2022	Mỹ	Công bố PMI sản xuất của Viện Quản Lý Nguồn Cung (ISM).
03/05/2022	Mỹ	Công bố báo cáo "Khảo sát việc làm và luân chuyển lao động (JOLTS).
04/05/2022	Mỹ	Thay đổi việc làm lĩnh vực phi nông nghiệp – ADP.
04/05/2022	Mỹ	Thống kê tồn kho dầu thô EIA.
05/05/2022	<b>Mỹ</b>	<b>Thống kê tồn kho khí tự nhiên của EIA.</b>
05/05/2022	Mỹ	Quyết định chính sách FOMC.
05/05/2022	Anh	Quyết định chính sách BoE.
05/05/2022		Cuộc họp OPEC+.
11/05/2022	Mỹ	Công bố CPI của Mỹ.
11/05/2022		Cuộc họp OPEC.
11/5/2022	Mỹ	Thống kê tồn kho dầu thô EIA.
12/5/2022	Mỹ	Thống kê tồn kho khí tự nhiên của EIA.
17/05/2022	Mỹ	Công bố doanh số bán lẻ tháng 04/2022.
18/5/2022	Anh	Công bố CPI của Anh.
18/05/2022	Mỹ	Thống kê tồn kho dầu thô EIA.
19/05/2022	Mỹ	Thống kê tồn kho khí tự nhiên của EIA.
23/05/2022	Châu Âu	Cuộc họp khu vực đồng tiền chung châu Âu.
25/05/2022	Mỹ	Thống kê tồn kho dầu thô EIA.
26/05/2022	Mỹ	Thống kê tồn kho khí tự nhiên của EIA.
26/05/2022	Mỹ	Biên bản họp FOMC & Công bố số liệu GDP ước tính quý 2/2022.

## TIN TỨC RÔNG VIỆT

<b>BÁO CÁO CÔNG TY (5 báo cáo phát hành gần nhất)</b>	<b>Ngày phát hành</b>	<b>Khuyến nghị</b>	<b>Giá mục tiêu</b>
NT2 – Tăng trưởng từ nền thấp	19/04/2022	Mua – 1 năm	29.200
FRT – Đợt tăng giá mạnh gần đây thu hẹp tiềm năng sinh lời của cổ phiếu	08/04/2022	Tích lũy – 1 năm	155.200
KDH – Gia tăng quỹ đất hỗ trợ tiềm năng trung hạn	01/04/2022	Tích lũy – 1 năm	59.200
OCB – Ngân hàng nhỏ tăng trưởng cao	21/12/2021	Tích lũy – 1 năm	31.200
KDH – Hưởng lợi chính trong đà tăng giá BĐS tại khu vực TP.HCM	16/12/2021	Tích lũy – 1 năm	56.000

Vui lòng xem chi tiết tại <http://www.vdsc.com.vn/vn/companyReport.rv?categoryId=302>

## THÔNG TIN CHỨNG CHỈ QUỸ

<b>Tên quỹ mở</b>	<b>Ngày giao dịch</b>	<b>Phí phát hành (% giá trị giao dịch)</b>	<b>Phí mua lại (% giá trị giao dịch)</b>	<b>GTTSR trên một đv quỹ tại ngày định giá</b>	<b>GTTSR trên một đv quỹ tại ngày định giá kỳ trước</b>	<b>+/- GTTSR trên một đv quỹ so với kỳ trước</b>
<b>DFVN-CAF</b>	17/11/2020	0% - 0,20%	0% - 0,20%	10.773	10.738	0,33%
<b>ENF</b>	19/11/2020	0% - 3%	0%	21.868	21.433	2,03%
<b>MBBF</b>	10/02/2020	0% - 0,5%	0% - 1%	11.567	11.462	0,92%
<b>MBVF</b>	12/11/2020	0%	0% - 1,4%	16.483	16.326	0,96%
<b>VF1</b>	25/11/2020	0% - 0,6%	0% - 3%	46.218	46.303	-0,18%
<b>VF4</b>	25/11/2020	0% - 0,6%	0% - 3%	18.901	18.945	-0,23%
<b>VFB</b>	19/11/2020	0% - 0,6%	0% - 3%	20.557	20.529	0,13%

## TRUNG TÂM PHÂN TÍCH

### **Nguyễn Thị Phương Lam** **Head of Research**

lam.ntp@vdsc.com.vn  
+ 84 28 6299 2006 (1313)  

- Thị trường
- BDS Khu công nghiệp

### **Trần Hà Xuân Vũ** **Senior Manager**

vu.thx@vdsc.com.vn  
+ 84 28 6299 2006 (1512)  

- Dầu khí
- Phân bón

### **Phạm Thị Tố Tâm** **Manager**

tam.ptt@vdsc.com.vn  
+ 84 28 6299 2006 (1530)  

- Ngân hàng
- Bảo hiểm

### **Đỗ Thanh Tùng** **Manager**

tung.dt@vdsc.com.vn  
+ 84 28 6299 2006 (1521)  

- Bán lẻ
- Hàng không
- Logistics
- Thị trường

### **Nguyễn Thị Ngọc An** **Senior Analyst**

an.ntn@vdsc.com.vn  
+ 84 28 6299 2006 (1541)  

- Thực phẩm & Đồ uống
- Ô tô & Phụ tùng

### **Bernard Lapointe** **Senior Consultant**

bernard.lapointe@vdsc.com.vn  
+ 84 28 6299 2006

### **Nguyễn Hồng Loan** **Analyst**

loan.nh@vdsc.com.vn  
+ 84 28 6299 2006 (1531)  

- Dệt may
- Thủy sản
- Thực phẩm & Đồ uống

### **Nguyễn Ngọc Thành** **Analyst**

thanh.nn@vdsc.com.vn  
+ 84 28 6299 2006 (1535)  

- Ngân hàng
- Bảo hiểm
- Chứng khoán

### **Nguyễn Ngọc Thảo** **Analyst**

thao.nn@vdsc.com.vn  
+ 84 28 6299 2006 (1524)  

- Tiện ích công cộng
- Cảng biển
- Logistics

### **Trần Thị Ngọc Hà** **Assistant**

ha.ttn@vdsc.com.vn  
+ 84 28 6299 2006 (1526)

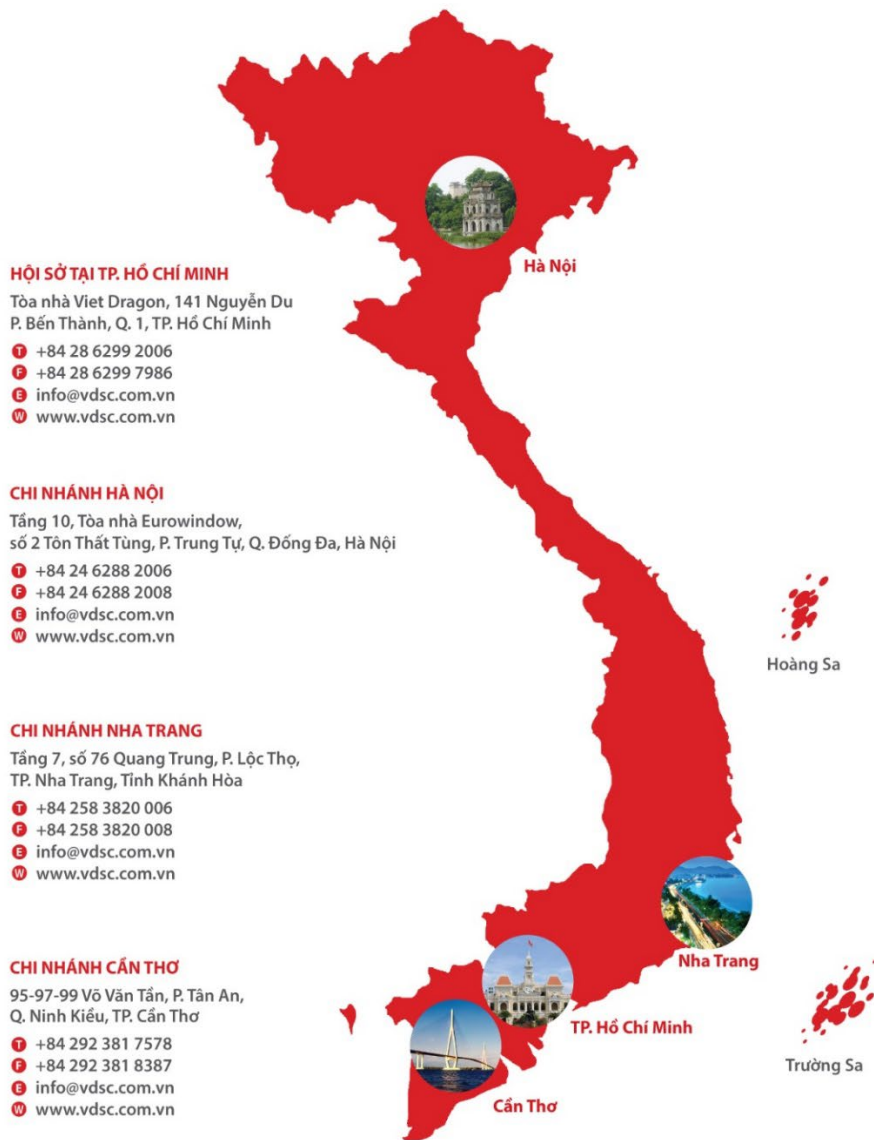
### **Trần Thị Hà My** **Senior Consultant**

my.tth@vdsc.com.vn  
+ 84 28 6299 2006  

- Kinh tế vĩ mô

### **Trần Ngọc Thảo Trang** **Assistant**

trang.tnt@vdsc.com.vn  
+ 84 28 6299 2006 (1522)



Bản báo cáo này được chuẩn bị cho mục đích duy nhất là cung cấp thông tin và không nhằm đưa ra bất kỳ đề nghị hay hướng dẫn mua bán chứng khoán cụ thể nào. Các quan điểm và khuyến cáo được trình bày trong bản báo cáo này không tính đến sự khác biệt về mục tiêu, nhu cầu, chiến lược và hoàn cảnh cụ thể của từng nhà đầu tư. Ngoài ra, nhà đầu tư cũng ý thức có thể có các xung đột lợi ích ảnh hưởng đến tính khách quan của bản báo cáo này. Nhà đầu tư nên xem báo cáo này như một nguồn tham khảo khi đưa ra quyết định đầu tư và phải chịu toàn bộ trách nhiệm đối với quyết định đầu tư của chính mình. Rong Viet Securities tuyệt đối không chịu trách nhiệm đối với toàn bộ hay bất kỳ thiệt hại nào, hay sự kiện bị coi là thiệt hại, đối với việc sử dụng toàn bộ hoặc từng phần thông tin hay ý kiến nào của bản báo cáo này.

Toàn bộ các quan điểm thể hiện trong báo cáo này đều là quan điểm cá nhân của người phân tích. Không có bất kỳ một phần thu nhập nào của người phân tích liên quan trực tiếp hoặc gián tiếp đến các khuyến cáo hay quan điểm cụ thể trong bản báo cáo này.

Thông tin sử dụng trong báo cáo này được Rong Viet Securities thu thập từ những nguồn mà chúng tôi cho là đáng tin cậy. Tuy nhiên, chúng tôi không đảm bảo rằng những thông tin này là hoàn chỉnh hoặc chính xác. Các quan điểm và ước tính trong đánh giá của chúng tôi có giá trị đến ngày ra báo cáo và có thể thay đổi mà không cần báo cáo trước.

Bản báo cáo này được giữ bản quyền và là tài sản của Rong Viet Securities. Mọi sự sao chép, chuyển giao hoặc sửa đổi trong bất kỳ trường hợp nào mà không có sự đồng ý của Rong Viet Securities đều trái luật, **Bản quyền thuộc Rong Viet Securities, 2022.**