



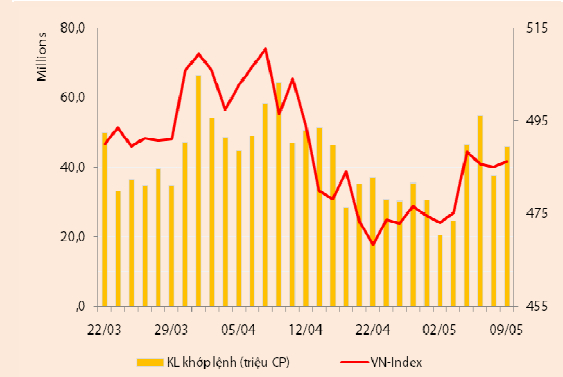
BẢN TIN CHỨNG KHOÁN

Ngày: 09/05/2013

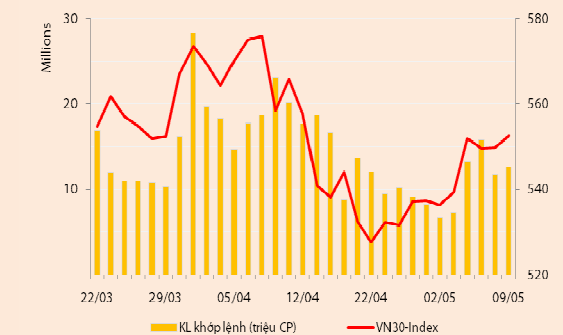
1. Diễn biến giao dịch và thống kê thị trường
2. Thị trường OTC, UPCOM
3. Tin kinh tế tài chính trong nước
4. Lịch sự kiện

THỊ TRƯỜNG CHỨNG KHOÁN VÀ TIN KINH TẾ

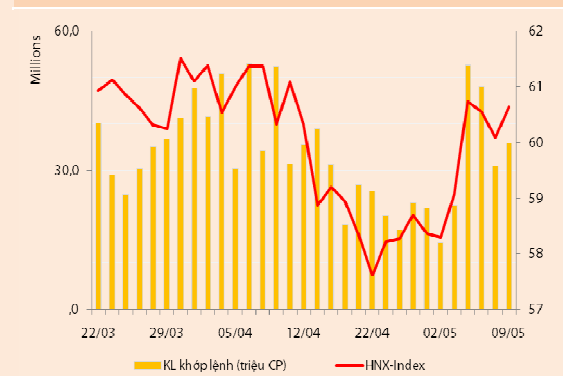
Chỉ số	VN-Index	VN30-Index	HN-Index
9/05/2013	486,22	552,53	60,64
Thay đổi (%)	0,24%	0,51%	0,93%



Thanh khoản	HSX	VN30	HNX
KL khớp lệnh (CP)	45.880.290	12.649.240	35.814.500
Tổng KLGD (CP)	101.296.500	66.989.450	36.055.568
GT khớp lệnh (tỷ đồng)	642,11	281,15	258,86
Tổng GTGD	1.816,29	1.433,40	261,16



Giao dịch nước ngoài	HSX	VN30	HNX
Giá trị mua (tỷ đồng)	73,29	38,30	8,62
Giá trị bán (tỷ đồng)	35,30	23,18	1,21
Giao dịch ròng	37,99	15,11	7,41



THỊ TRƯỜNG CHỨNG KHOÁN

Phiên giao dịch ngày 09/05, hai sàn đảo chiều tăng điểm: VNIndex tăng 0,24% lên 486,22 điểm, VN30 tăng 0,51% lên 552,53 điểm và HNIndex tăng 0,93% lên 60,64 điểm.

Hôm nay sàn HSX có 45,9 triệu cổ phiếu được khớp lệnh thành công, đạt 642 tỷ đồng, lần lượt tăng 22% về khối lượng và tăng 16% về giá trị so với phiên hôm qua. Con số này trên sàn HNX là 35,8 triệu cổ phiếu, tương ứng 258,9 tỷ đồng, tăng khoảng 16% so với phiên hôm qua. Giao dịch thỏa thuận hôm nay ghi nhận chuyển nhượng khối lượng lớn ở cổ phiếu STB (~47,4 triệu đv) và EIB (~6,5 triệu đv).

Hôm nay NĐT nước ngoài mua ròng xấp xỉ 38 tỷ đồng trên HSX và 7,4 tỷ đồng trên HNX. Cổ phiếu được mua ròng mạnh nhất là GAS (15,8 tỷ); KDC (7,8 tỷ); và BVH (5,5 tỷ). Ngược lại, cổ phiếu bị bán ròng mạnh nhất là EIB (~3 tỷ).

Sàn HSX – VNIndex phục hồi tích cực sau hai phiên giảm. Trái với xu hướng trầm lắng hôm qua, thị trường chuyển biến khả quan ngay từ khi mở cửa phiên giao dịch. Nhóm cổ phiếu bluechips vẫn là động lực chi phối chính đối với diễn biến chỉ số. Sự giằng co và phân hóa ở nhóm trụ cột khiến VNIndex đối diện một số đợt suy giảm ngắn, mặc dù vậy, chỉ số nhanh chóng đảo chiều tăng trở lại. Xu hướng tích cực của VNIndex duy trì từ nửa cuối phiên buổi sáng đến lúc đóng cửa thị trường. Độ rộng trên sàn mở rộng tích cực với 145 mã tăng và 71 mã giảm. Nhóm VN30 chỉ có 4 mã giảm là KDC, PVD, HAG và VCB, còn lại 15 mã tăng và 11 mã giữ tham chiếu. CII, OGC, HPG, DRC, CSM và BVH là những mã tăng tích cực nhất nhóm này. Khả năng cổ phiếu có tính đầu cơ cao cũng tăng tốt như ITA, KBC, SII, HAP, DHC, LCM...

Sàn HNX – HNIndex đảo chiều tăng tích cực. Tương tự VNIndex, chỉ số HNIndex khởi sắc ngay từ khi mở cửa phiên giao dịch sáng nay. Đà tăng của sàn được củng cố trong nửa cuối phiên với lượng thanh khoản cải thiện đáng kể. Độ rộng mở rộng một cách tích cực với 138 mã tăng và 62 mã giảm. Nhóm cổ phiếu dẫn dắt của sàn HNX cũng đồng loạt đảo chiều tăng điểm trở lại, trong đó VCG, SCR và PVX là những mã tăng mạnh nhất. Thanh khoản đặc biệt tăng mạnh ở PVX, SCR và SHB.

Nhận định thị trường

Thị trường đảo chiều tích cực theo đà khởi sắc của chứng khoán thế giới. Trong bối cảnh không có thêm cập nhật mới về các thông tin trong nước, thị trường chứng khoán Việt Nam đã ít nhiều nhận được tác động tích cực khi các thị trường chứng khoán lớn (Mỹ, Nhật) liên tục chinh phục các đỉnh cao mới. Sau hai phiên liên tiếp sụt giảm, các chỉ số chính trên sàn chứng khoán Việt Nam đã có phiên đảo chiều tích cực, thanh khoản cải thiện so với phiên hôm qua.

Chúng tôi cho rằng các phiên biến động trong tuần này của thị trường chủ yếu theo phương diện kỹ thuật: xác suất bật lại tại vùng 470 – 480 của VNIndex là khá cao, trong khi đó, áp lực đảo chiều giảm khá lớn khi VNIndex vượt ngưỡng 490 điểm do lực bán gia tăng. Do đó, cho đến khi có cập nhật mới xung quanh các vấn đề vĩ mô hiện tại, chúng tôi duy trì quan điểm đầu tư thận trọng. NĐT lướt sóng trong giai đoạn này cần cần nhắc rủi ro đi kèm.

THÔNG TIN KINH TẾ

Tăng thuế nhập khẩu, không giảm giá xăng dầu. Số liệu tính toán của cho thấy tính đến ngày 7/5, giá cơ sở trung bình 30 ngày thấp hơn giá bán lẻ xăng Ron 92 hơn 400 đồng/lít, hơn 200 đồng/lít dầu DO, dầu hỏa và gần 400 đồng/kg ở dầu FO. Tuy vậy, thay vì tiếp tục điều chỉnh giảm giá bán lẻ, Bộ Tài chính đã ban hành Thông tư sửa đổi mức thuế suất thuế nhập khẩu ưu đãi đối với một số mặt hàng xăng dầu. Theo đó, kể từ

ngày 8/5, thuế nhập khẩu xăng sẽ tăng từ 16% lên 19%; thuế nhập khẩu nhiên liệu diesel cho ô tô và nhiên liệu diesel khác thay đổi từ 12% lên 14%; thuế nhập khẩu dầu nhiên liệu từ 14% lên 15%. Với mức thuế suất mới này, thuế suất nhập khẩu mặt hàng xăng đã tiệm cận với mức thuế suất nhập khẩu tối đa của mặt hàng này (20%).

Trong bối cảnh thuế suất thuế nhập khẩu mặt hàng này đã duy trì ở mức thấp trong thời gian khá dài và nguồn thu ngân sách năm 2013 không khả quan thì quyết định này của Bộ Tài chính là có thể dự báo và hoàn toàn hợp lý. Cập nhật tình hình thu ngân sách quý I/2013, theo báo cáo của Bộ Tài chính, thu ngân sách quý 1/2013 chỉ đạt 20,6% dự toán, chi ngân sách đạt 22,3% dự toán. Mức thu ngân sách thấp có nguyên nhân từ nhiều yếu tố (1) Nguồn thu chính của ngân sách đến từ thu thuế thu nhập doanh nghiệp, song nguồn này đang suy giảm do kinh tế khó khăn, số lượng doanh nghiệp giải thể, phá sản, ngừng hoạt động tăng trong khi số lượng doanh nghiệp không có thu nhập chịu thuế chiếm tỷ trọng cao; (2) Thực hiện chính sách miễn, giảm, gia hạn thuế nhằm tháo gỡ khó khăn cho hoạt động sản xuất, kinh doanh. Mặc dù vậy, mức giảm từ việc thực hiện chính sách là không đáng kể: năm 2012 giảm thu 13.300 tỷ đồng và 4 tháng 2013 giảm thu 9.070 tỷ đồng; và, (3) Nguy cơ giảm thu từ nguồn dầu thô, do giá lẫn sản lượng năm 2013 được dự báo giảm.

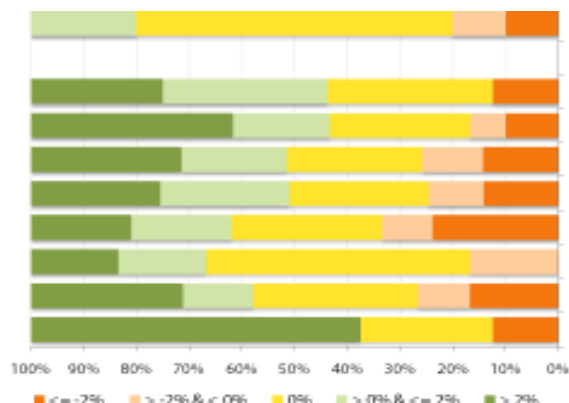
Làn sóng giảm lãi suất đang hình thành trong nhóm ngân hàng lớn. Diễn biến lãi suất huy động trên thị trường hiện đang đi ngược xu hướng của giai đoạn 2010 – 2011 thời điểm diễn ra hiện tượng “xé rào” lãi suất nhằm cạnh tranh huy động của các ngân hàng thương mại gây ảnh hưởng tiêu cực đến thị trường tiền tệ. Hiện tại, trong khi các ngân hàng nhỏ khá “lặng tiếng”, nhóm ngân hàng lớn đã có bước đi trước động thái chính sách của NHNN là chủ động điều chỉnh giảm lãi suất huy động thực tế xuống thấp hơn mức trần cho phép. Trong đó, Vietcombank là ngân hàng đi tiên phong điều chỉnh lãi suất huy động kỳ hạn 1 tháng xuống mức 6%/năm và kỳ hạn 3 – 11 tháng xuống mức 7%/năm, tiếp đến là một số ngân hàng lớn khác như Agribank, Vietinbank, BIDV và MBB. Agribank là ngân hàng có bước điều chỉnh giảm mạnh nhất kỳ hạn 1 tháng xuống chỉ còn 5%/năm, trong khi lãi suất kỳ hạn 3 - 11 tháng của các ngân hàng này cùng ở mức 7%/năm.

Động thái này của nhóm ngân hàng lớn đang cho thấy tình trạng “dư thừa” thanh khoản của các “ông lớn” trong ngành ngân hàng. Tuy nhiên, kết hợp quan sát diễn biến lãi suất thị trường liên ngân hàng cũng như tình hình tín dụng bốn tháng đầu năm 2013 có thể thấy mặt trái của hiện tượng này là nhu cầu vốn phục vụ thanh toán và sản xuất trong nền kinh tế không lớn. Với hiện trạng lạm phát thấp và động thái giảm lãi suất huy động của nhóm ngân hàng này, có thể kỳ vọng một đợt cắt giảm lãi suất tiếp theo của NHNN. Tuy nhiên, cho đến khi nhu cầu và năng lực hấp thu vốn của nền kinh tế được cải thiện, chúng tôi cho rằng việc giảm lãi suất huy động hiện tại không mang nhiều ý nghĩa.

THỐNG KÊ GIAO DỊCH

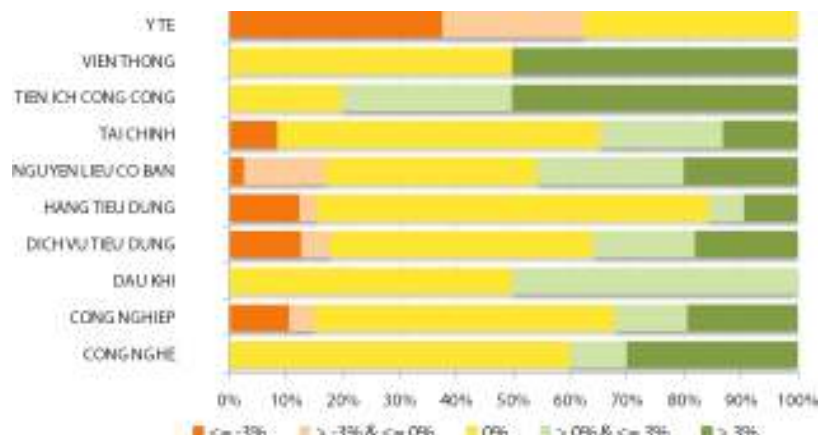
HSX

Cổ phiếu tăng/giảm giá theo ngành



HNX

Cổ phiếu tăng/giảm giá theo ngành



05 CP tăng / giảm giá mạnh nhất

Mã	Giá	(+) %	±%(T-10)	Mã	Giá	(-) %	±%(T-10)
CII	21,4	7,00%	4,39%	DHA	8,1	-7,95%	-12,90%
NVN	3,1	6,90%	19,23%	UIC	11,2	-7,44%	-6,67%
CMG	4,7	6,82%	6,82%	LGC	16,0	-6,98%	-5,33%
COM	29,9	6,79%	5,28%	SCD	17,7	-6,84%	27,34%
PNC	6,3	6,78%	46,51%	CMX	8,2	-6,82%	17,14%

05 CP tăng / giảm giá mạnh nhất

Mã	Giá	(+) %	±%(T-10)	Mã	Giá	(-) %	±%(T-10)
C92	9,9	10,00%	16,47%	TV2	14,4	-9,64%	12,50%
SHN	1,1	9,89%	10,00%	VMC	14,6	-9,48%	-18,44%
APG	3,3	9,70%	6,45%	ADC	13,7	-9,46%	11,38%
MNC	3,3	9,48%	3,13%	DC4	7,4	-9,41%	-5,13%
PVL	3,4	9,46%	25,93%	BVG	2,8	-9,20%	-3,45%

05 CP có KLGD / GTGD lớn nhất

Mã	KLGD (ngàn CP)	Tỷ trọng (%)	Mã	GTGD (tỷ đồng)	Tỷ trọng (%)
ITA	5,99	8,8	GAS	56,25	8,75
EIB	2,17	6,5	ITA	41,45	6,45
HQC	1,95	5,0	EIB	32,39	5,04
LCG	1,84	4,2	CII	27,25	4,24
KBC	1,43	3,7	DRC	23,58	3,67

05 CP có KLGD / GTGD lớn nhất

Mã	KLGD (ngàn CP)	Tỷ trọng (%)	Mã	GTGD (tỷ đồng)	Tỷ trọng (%)
PVX	8.615	24,06	PVX	46,37	17,91
SHB	5.689	15,89	SHB	38,96	15,05
SCR	4.710	13,15	SCR	35,71	13,80
HUT	1.564	4,37	PVC	17,41	6,72
KLS	1.336	3,73	HUT	13,63	5,26

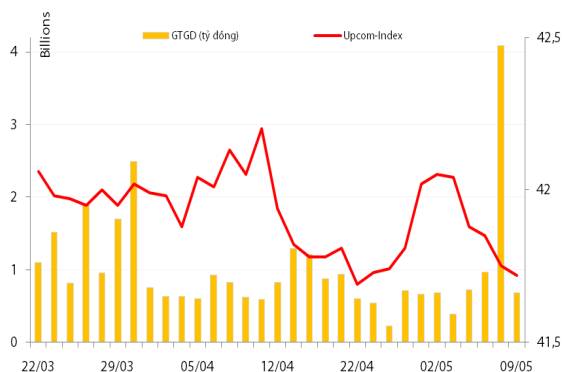
05 CP có GTGD ròng nhiều nhất của NĐTNN (tỷ đồng)

Mã	GT mua	GT bán	Mua ròng	Mã	GT mua	GT bán	Bán ròng
GAS	18,14	2,33	15,81	EIB	0,04	3,00	(2,96)
KDC	8,16	0,31	7,85	HVG	0,32	2,73	(2,42)
BVH	6,14	0,68	5,46	NTL	-	1,44	(1,44)
HPG	5,32	1,21	4,11	PVD	1,54	2,87	(1,33)
PET	3,67	0,11	3,56	PAN	-	1,31	(1,31)

05 CP có GTGD ròng nhiều nhất của NĐTNN (tỷ đồng)

Mã	GT mua	GT bán	Mua ròng	Mã	GT mua	GT bán	Bán ròng
PVC	2,94	-	2,94	VND	-	0,18	(0,18)
DBC	2,61	0,03	2,58	PVX	-	0,09	(0,09)
PGS	1,11	0,11	1,00	SVS	-	0,06	(0,06)
PVS	0,99	0,43	0,57	VIG	-	0,05	(0,05)
DXP	0,40	-	0,40	HPB	0,02	0,07	(0,05)

UpCom



Chỉ số UpcomIndex tiếp tục giảm nhẹ trong phiên hôm nay, giảm 0,03% còn 41,72 điểm. Thanh khoản giảm mạnh so với phiên hôm qua, có 113.200 cổ phiếu được khớp lệnh thành công, giá trị tương ứng đạt 679,25 triệu đồng.

NĐT nước ngoài thực hiện hai giao dịch bán ra 3.000 cổ phiếu VSP và 100 cổ phiếu WSB trong phiên hôm nay.

Các mã dẫn đầu về thanh khoản trên sàn Upcom gồm LCC (39.616 đv), MDF (28.600 đv); và ABI (20.100 đv).

Cổ phiếu tăng điểm mạnh nhất trong phiên là FBA (+9,76%) lên 4.500 đồng/cp, cổ phiếu giảm điểm mạnh nhất là IN4 (-9,09%) còn 9.000 đồng/cp.

Toàn sàn có 11 mã tăng giá, 11 mã giảm giá và 113 mã đứng giá và không có giao dịch.

Thị trường OTC

STT	Tên công ty	Viết tắt	Ngày 09/01/2013	
			Giá thấp nhất	Giá cao nhất
TÀI CHÍNH - NGÂN HÀNG				
1	Ngân hàng TMCP Kỹ Thương VN	TECHCOMBANK	11.000	12.000
2	Ngân hàng TMCP Đông Á	EAB	8.500	9.500
3	Ngân hàng TMCP Phương Nam	SOUTHERNBANK	7.500	8.500
4	NH TMCP Ngoại Quốc Doanh VN	VPB	8.000	9.000
5	Ngân hàng TMCP Quốc Tế	VIB	8.000	9.000
DƯỢC PHẨM - Y TẾ				
1	CTCP Bệnh Viện Tim Tâm Đức	TDH	21.000	23.000
2	Công ty Cổ phần Pymepharco	PYMEPHARCO	65.000	68.000
CÔNG NGHIỆP				
1	CTCP Dây và Cáp Điện Việt Nam	CADIVI	16.000	17.000
2	CTCP Đại Lý Hàng Hải Việt Nam	VOSA	11.000	11.000
NGUYÊN LIỆU CƠ BẢN				
1	CTCP Bảo Vệ Thực Vật An Giang	AGPPS	53.000	57.000
HÀNG TIÊU DÙNG				
1	CTCP Công Nghiệp TM Masan	MASAN	80.000	84.000
2	Tổng CTCP May Việt Tiến	VTEC	17.000	18.000
3	Tổng công ty Bia rượu nước giải khát Sài Gòn	SABECO	52.000	55.000
KHÁC				
1	CTCP Bất Động Sản EXIM	EXIMLAND	14.000	15.000
2	CTCP Bảo Hiểm Bảo Long	BLIC	7.000	10.000

LỊCH SỰ KIỆN

Mã CK	Ngày GD không hưởng quyền	Ngày chốt danh sách	Sự kiện	Tỉ lệ	Đợt - Năm	Ngày thực hiện	TG ĐK thực hiện quyền	TG chuyển nhượng	Giá (đ/cp)
PPC	22/05/2013	24/05/2013	Cổ tức bằng tiền	10%	2012	10/06/2013			
HRC	20/05/2013	22/05/2013	Cổ tức bằng tiền	15%	2-2012	04/06/2013			
PXS	20/05/2013	22/05/2013	Cổ tức bằng tiền	5%	2012	31/05/2013			
DPM	20/05/2013	22/05/2013	Cổ tức bằng tiền	20%	2012	20/06/2013			
TNC	16/05/2013	20/05/2013	Cổ tức bằng tiền	20%	2012	03/06/2013			
KTB	15/05/2013	17/05/2013	Đại hội đồng cổ đông thường niên năm 2013						
AGD	15/05/2013	17/05/2013	Đại hội đồng cổ đông thường niên năm 2013						
MDG	15/05/2013	17/05/2013	Cổ tức bằng tiền	4%	2012	30/05/2013			
TDN	15/05/2013	17/05/2013	Cổ tức bằng tiền	9%	2012	05/06/2013			
EBS	14/05/2013	16/05/2013	Cổ tức bằng tiền	10%	2012	31/05/2013			
GTA	14/05/2013	16/05/2013	Cổ tức bằng tiền	10%	2012	06/06/2013			
MBB	14/05/2013	16/05/2013	Cổ tức bằng tiền	2%	2-2012	31/05/2013			
C21	14/05/2013	15/05/2013	Cổ tức bằng tiền	10%	2012	07/06/2013			
HCM	14/05/2013	16/05/2013	Cổ tức bằng tiền	15%	2-2012	31/05/2013			
SFC	13/05/2013	15/05/2013	Cổ phiếu thưởng	10%					
RIC	13/05/2013	15/05/2013	Đại hội đồng cổ đông thường niên năm 2013						
OPC	13/05/2013	15/05/2013	Cổ tức bằng tiền	12%	2-2012	29/05/2013			
VC9	13/05/2013	15/05/2013	Cổ tức bằng tiền	14%	2012	30/05/2013			
PGS	13/05/2013	15/05/2013	Cổ tức bằng tiền	12%	2012	24/05/2013			
HUT	10/05/2013	14/05/2013	Cổ phiếu thưởng	100:20					
CID	09/05/2013	13/05/2013	Đại hội đồng cổ đông thường niên năm 2013						
NDN	09/05/2013	13/05/2013	Đại hội đồng cổ đông thường niên năm 2013						

Nguồn: HSX, HNX

LIÊN HỆ GIAO DỊCH

Thông tin chi tiết về giá, tình hình giao dịch và nhận định về cổ phiếu, xin vui lòng liên hệ với **Phòng Môi Giới** – CTCP CK Rong Việt:

Địa chỉ: Lầu 2, 141 Nguyễn Du, Quận 1, TP.HCM

Điện thoại: 08.39302156/ 08.62992006

Liên hệ: A. Tuấn (ext. 237), A.Hùng (ext.212), A. Đàm (ext. 225), A. Thành (ext. 227), A. Thụy (ext: 231), C. Hương (ext. 203)

Fax: (84 8) 6291 7986



Bản tin này được chuẩn bị cho mục đích duy nhất là cung cấp thông tin và không nhằm đưa ra bất kỳ đề nghị hay hướng dẫn mua bán chứng khoán cụ thể nào. Các quan điểm và khuyến cáo được trình bày trong bản tin này không tính đến sự khác biệt về mục tiêu, nhu cầu, chiến lược và hoàn cảnh cụ thể của từng nhà đầu tư. Ngoài ra, nhà đầu tư cũng ý thức có thể có các xung đột lợi ích ảnh hưởng đến tính khách quan của bản tin này. Nhà đầu tư nên xem bản tin này như một nguồn tham khảo khi đưa ra quyết định đầu tư và phải chịu toàn bộ trách nhiệm đối với quyết định đầu tư của chính mình. RONGVIET SECURITIES tuyệt đối không chịu trách nhiệm đối với toàn bộ hay bất kỳ thiệt hại nào, hay sự kiện bị coi là thiệt hại, đối với việc sử dụng toàn bộ hoặc từng phần thông tin hay ý kiến nào của bản tin này.

Thông tin sử dụng trong bản tin này được RONGVIET SECURITIES thu thập từ những nguồn mà chúng tôi cho là đáng tin cậy. Tuy nhiên, chúng tôi không đảm bảo rằng những thông tin này là hoàn chỉnh hoặc chính xác. Các quan điểm và ước tính của chúng tôi có giá trị đến ngày phát hành bản tin và có thể thay đổi mà không cần báo trước.