



## GIỮ VỮNG MA(200)

Ngày 08/04/2026



**CỔ PHIẾU KHUYẾN NGHỊ**

Cổ phiếu VHC

**NHẬT KÝ CHUYÊN VIÊN**

Cập nhật Thị trường Tungsten

**THỊ TRƯỜNG VÀ CHIẾN LƯỢC GIAO DỊCH**

**NHẬN ĐỊNH THỊ TRƯỜNG**

- Dù chưa ghi nhận phản ứng hồi phục mạnh tại MA(200) – vùng hỗ trợ quan trọng kể từ phiên giảm ngày 23/03/2026 nhưng việc đà giảm chững lại, biên độ dao động thu hẹp dần và thanh khoản tiếp tục suy giảm tại khu vực này cho thấy dấu hiệu cạn cung.
- Bên cạnh đó, thông tin về kết quả đánh giá nâng hạng dự kiến có thể đóng vai trò là chất xúc tác cho nhịp hồi phục của chỉ số. Tuy nhiên, tình hình leo thang đối với chiến sự tại khu vực Trung Đông vẫn đang là “cơn gió ngược” tác động tới thị trường hiện tại.
- Trong kịch bản tích cực, mục tiêu gần của nhịp hồi sẽ nằm trong vùng 1.700–1.720 điểm.

**CHIẾN LƯỢC GIAO DỊCH**

- Trong bối cảnh hiện tại, thị trường đã thỏa mãn một trong hai điều kiện để ra trước đó là giữ vững MA(200). Yếu tố còn lại cần được xác nhận là sự lan tỏa rõ ràng hơn của dòng tiền, đặc biệt ở nhóm vốn hóa lớn sau thông tin nâng hạng.
- Khi cả hai điều kiện cùng hội tụ, Nhà đầu tư có thể cân nhắc gia tăng tỷ trọng hoặc mở vị thế mới.

**TÍN HIỆU KỸ THUẬT VN-INDEX**

**XU HƯỚNG: SIDEWAY**

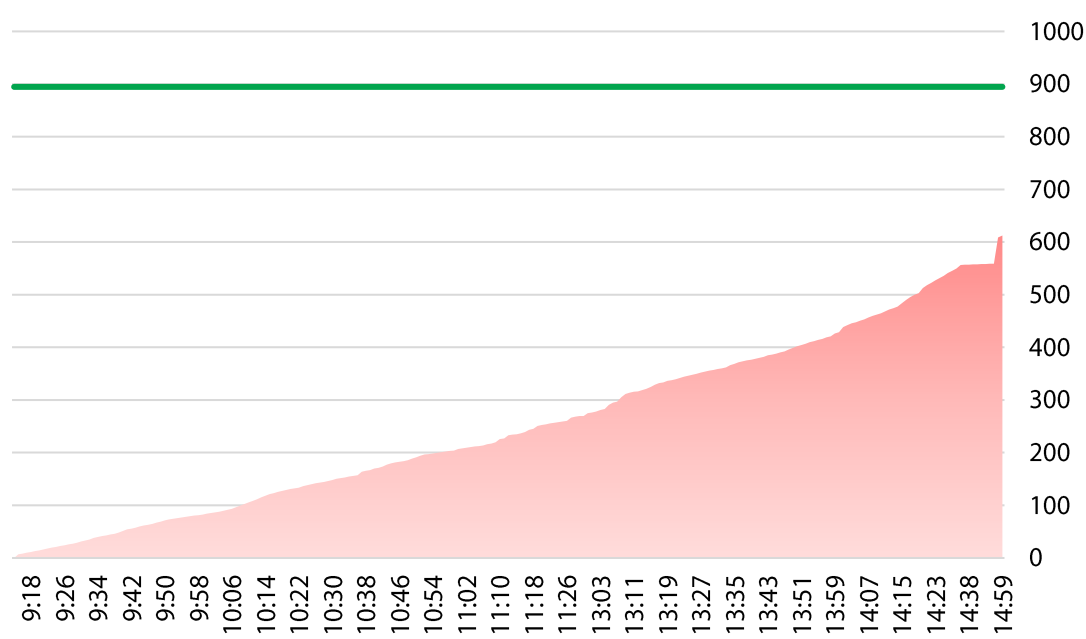


**TOÀN CẢNH THỊ TRƯỜNG**

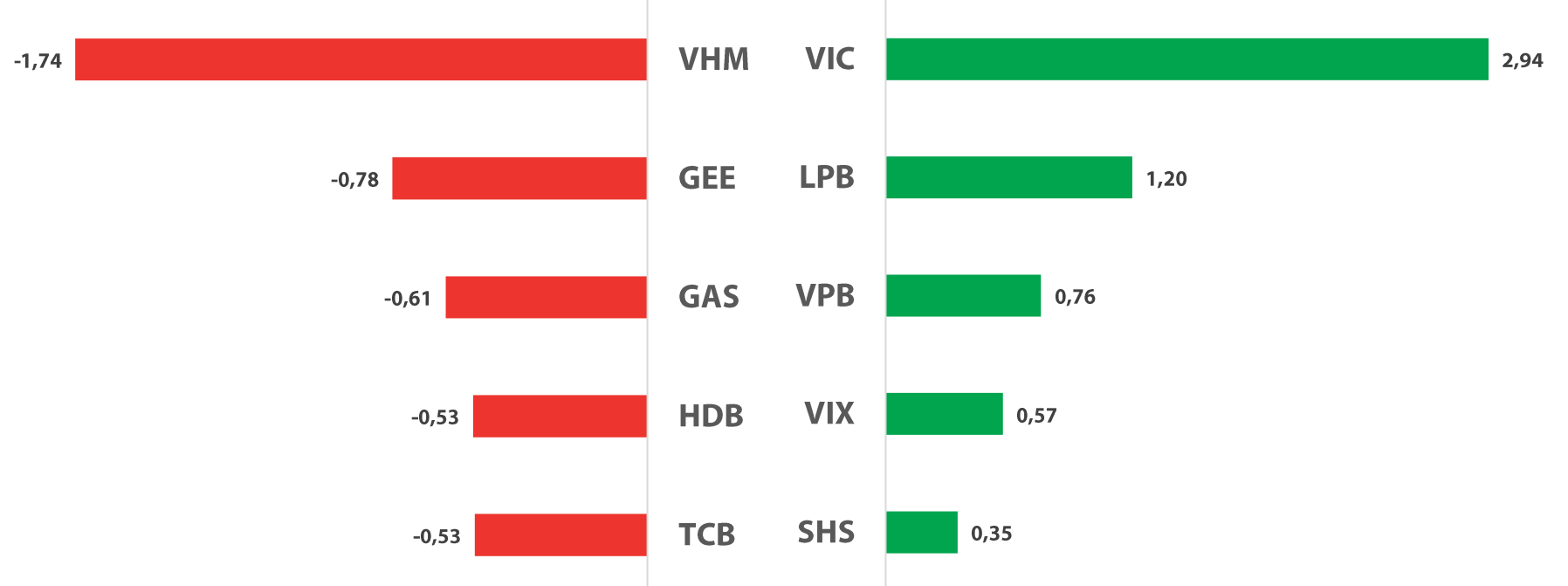
Ngày 07/04/2026

**KHỐI LƯỢNG GIAO DỊCH (TRIỆU CỔ)**


KLGD KLGD BQ 30 phiên



**TOP CỔ PHIẾU ĐÓNG GÓP VÀO CHỈ SỐ (ĐIỂM)**



**TOP NGÀNH ĐÓNG GÓP VÀO CHỈ SỐ (%)**



**CTCP Vĩnh Hoàn**



**Khuyến nghị giao dịch – MUA**

Giá khuyến nghị (08/04/2026) (*)	57.500 – 59.000
<b>Giá mục tiêu ngắn hạn 1</b>	<b>63.400</b>
Lợi nhuận kỳ vọng 1 (tại thời điểm khuyến nghị):	▲ 7,5% - 10,2%
<b>Giá mục tiêu ngắn hạn 2</b>	<b>66.000</b>
Lợi nhuận kỳ vọng 2 (tại thời điểm khuyến nghị):	▲ 11,9% - 14,8%
Giá cắt lỗ	55.900

(\* Khuyến nghị được lập trước phiên giao dịch cùng Ngày Khuyến nghị)

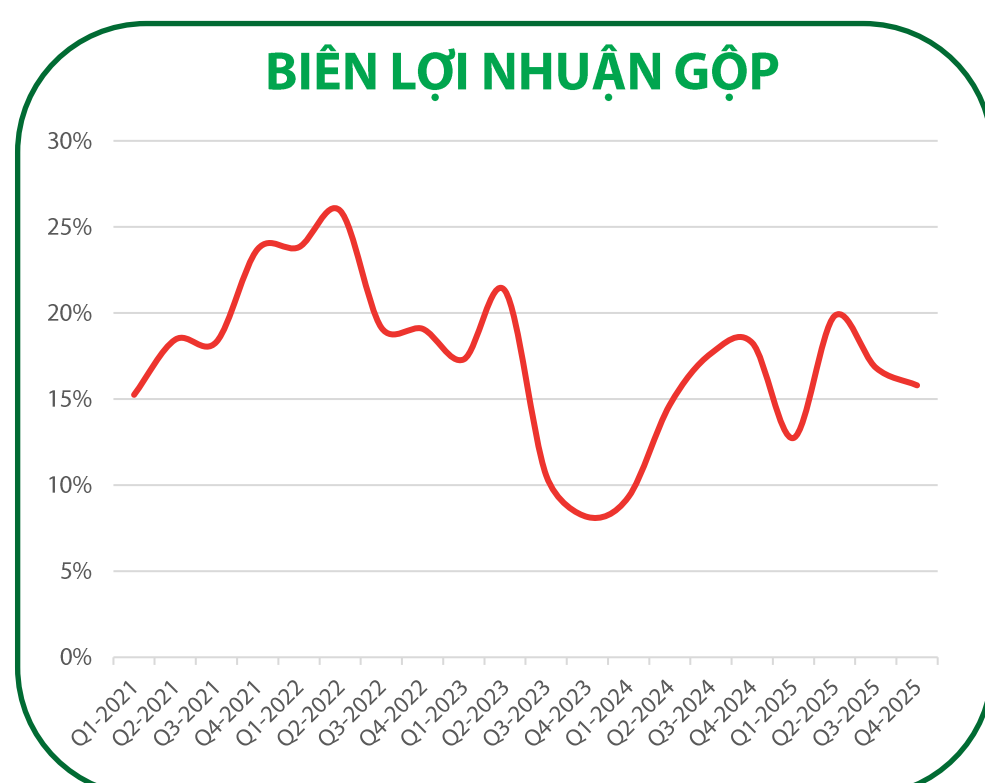
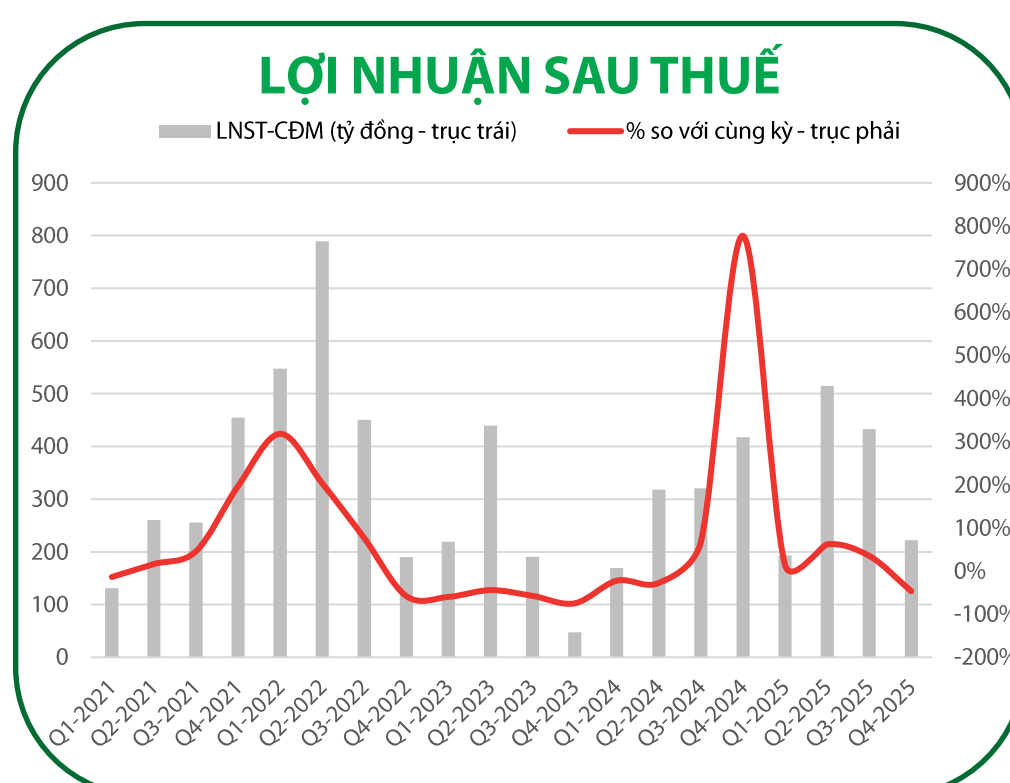
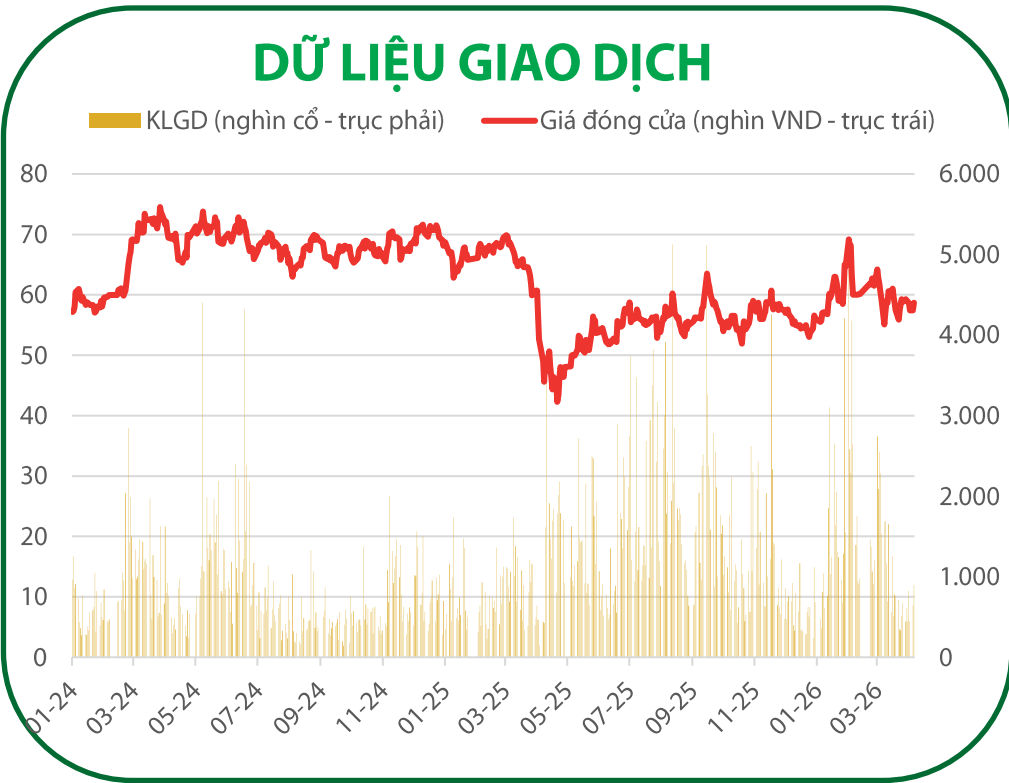
**THÔNG TIN CỔ PHIẾU**

Ngành	Thực phẩm và đồ uống
Vốn hoá (tỷ đồng)	13.153
SLCP đang lưu hành (triệu CP)	224
Khối lượng BQ 3 Tháng (nghìn CP)	1.428
Giá trị GDBQ 3 tháng (tỷ đồng)	88
Vốn sở hữu NĐTNN còn lại (%)	19,93
Biến động giá 52 tuần (nghìn đồng)	42,279 – 69,200

**LUẬN ĐIỂM CƠ BẢN**

- Kết quả kinh doanh năm 2025 ghi nhận doanh thu đạt 12.026 tỷ đồng, giảm 4% so với cùng kỳ năm trước, nhưng lợi nhuận sau thuế đạt 1.363 tỷ đồng, tăng 10%. Riêng quý 4 năm 2025, doanh thu đạt 2.714 tỷ đồng, giảm 15% và lợi nhuận sau thuế đạt 222,2 tỷ đồng, giảm 47% so với cùng kỳ. Mặc dù vượt kế hoạch lợi nhuận sau thuế năm là 1.300 tỷ đồng, kết quả này vẫn thấp hơn kỳ vọng của chúng tôi. Biên lợi nhuận gộp và biên lợi nhuận ròng cả năm 2025 đạt lần lượt 16,4% và 11,3%.
- Nguyên nhân doanh thu quý 4 năm 2025 sụt giảm đến từ sản lượng xuất khẩu cá tra giảm 28% do mất thị phần tại Mỹ và nhu cầu Trung Quốc suy yếu. Cụ thể, doanh thu thị trường Mỹ giảm 22% và Trung Quốc giảm 36% so với cùng kỳ. Về sản phẩm, mảng đông lạnh giảm 22%, trong khi cá tra giá trị gia tăng tăng 41% và mảng Collagen & Gelatin tăng 2%. Biên lợi nhuận gộp quý 4 năm 2025 giảm xuống 15,8% từ mức 18,3% cùng kỳ do chi phí cá tra tự nuôi cao hơn giá thị trường, dẫn đến việc phải trích lập 98 tỷ đồng dự phòng giảm giá hàng tồn kho. Ngoài ra, thu nhập tài chính giảm 77% do lãi chênh lệch tỷ giá sụt giảm.
- Luận điểm đầu tư trọng tâm là kế hoạch mua lại tối đa 15 triệu cổ phiếu quỹ với giá tối đa 63.000 đồng từ lợi nhuận sau thuế chưa phân phối. Động thái này cho thấy lãnh đạo tự tin giá trị thực cao hơn mức giá này, giúp tối ưu các chỉ số EPS và ROE khi lượng cổ phiếu lưu hành giảm. Động lực tăng trưởng còn đến từ kỳ vọng mở rộng sang mảng cá rô phi. Tuy nhiên, việc mua lại có thể làm giảm nhẹ dòng tiền dài hạn và cho thấy doanh nghiệp chưa có nhu cầu cấp thiết về vốn để tái đầu tư.

**CHỈ TIÊU TÀI CHÍNH QUAN TRỌNG**



**GÓC NHÌN KỸ THUẬT**

- Bất chấp ảnh hưởng từ thị trường chung, VHC vẫn giữ vững vùng hỗ trợ MA(200) sau nhiều lần chịu áp lực bán tại khu vực này. Đồng thời, thanh khoản có xu hướng cải thiện dần, cho thấy dòng tiền đang quay trở lại. Với những tín hiệu tích cực này, cổ phiếu được kỳ vọng sẽ sớm lấy lại vùng giá 61, qua đó hoàn tất quá trình tạo đáy và mở ra cơ hội phục hồi hướng tới đỉnh năm 2026 quanh 70.

- Hỗ trợ: 56.000 VNĐ.
- Kháng cự: 66.000 VNĐ.



**Cổ phiếu**

**Bình luận kỹ thuật**

**Hỗ trợ**

**23,5**

**Giá hiện tại**

**24,25**

**Kháng cự**

**27,0**

➤ Bất chấp tác động từ thị trường chung, HCM vẫn duy trì nỗ lực chinh phục MA(200). Đồng thời, việc liên tục xuất hiện bóng nến dưới dài cho thấy lực cầu nâng đỡ tốt, ngay cả khi cổ phiếu đang tiệm cận vùng kháng cự. Diễn biến tích cực này tạo nền tảng để HCM có thể mở rộng khoảng cách so với MA(200) và từng bước tiến lại vùng đỉnh năm 2026 quanh 27.

**HCM**

**Tăng**



**Hỗ trợ**

**23,5**

**Giá hiện tại**

**24,6**

**Kháng cự**

**27,5**

➤ Mặc dù VSC vẫn chưa có sự bứt phá mạnh mẽ, nhưng diễn biến của cổ phiếu này vẫn khá nổi bật khi xét trong bối cảnh chung của thị trường. Cụ thể: (1) mẫu hình đáy sau cao hơn đáy trước vẫn được duy trì, (2) đường MA(200) tiếp tục đóng vai trò là ngưỡng hỗ trợ tin cậy, và (3) dòng tiền cải thiện được thể hiện rõ qua biên độ nền mở rộng trong phiên gần nhất. Những yếu tố này cho thấy VSC đang xây dựng một nền tảng vững chắc để vượt qua đường xu hướng giảm được hình thành từ tháng 3/2026.

**VSC**

**Tăng**



**GÓC NHẬT KÝ CHUYÊN VIÊN**

**Thị trường Tungsten – Câu chuyện bùng nổ giá bán gấp ba lần trong sáu tháng**

(Hưng Nguyễn – [hung.nb@vdsc.com.vn](mailto:hung.nb@vdsc.com.vn))

- Giá Tungsten APT (đại diện Europe Tungsten APT 88.5% In warehouse Rotterdam) ghi nhận đà tăng đột biến qua từng tháng lần lượt 24,9%/34,3%/43,9% MoM ở T1/2/3 năm 2026, đạt mức 2.495 đô/MTU vào ngày 01/04/2026 – mức cao nhất mọi thời đại. Điều này xảy ra do sự mất cân đối cung – cầu trên thế giới từ 2025 liên tục gia tăng liên quan đến biến động tại hai quốc gia dẫn đầu trong sản lượng khai thác/tiêu thụ, Mỹ - Trung.

**Hiểu về định nghĩa & ứng dụng của Tungsten (Vonfram)**

**Tungsten được xác định là một nguyên tố mới vào năm 1781** và lần đầu tiên được phân lập như một kim loại vào năm 1783. Nguyên tố này có nhiệt độ nóng chảy cao nhất (3.422 độ C), độ giãn nở nhiệt thấp nhất so với bất kỳ kim loại nào, độ cứng cơ học rất cao và áp suất hơi rất thấp. Do đó, kim loại này được sử dụng rộng rãi trong sản xuất các dụng cụ chịu nhiệt, như các bộ phận trong lò điện, lò vi sóng, các loại vòi phun động cơ tên lửa hay ống tia X và ống tia âm cực (CRT) trong màn hình máy tính và tivi, dây tóc trong bóng đèn sợi đốt.

Với độ cứng vượt trội và khả năng chống chọi cao, Tungsten còn được ứng dụng trong lĩnh vực quân sự với mục đích sản xuất vũ khí. Ngoài ra, loại vật liệu này còn đóng vai trò thiết yếu cho nhiều ngành công nghệ mang tính đột phá như dầu khí, năng lượng, ô tô, hàng không...bởi tính dẫn điện và tính trơ hóa học tương đối cao của nó.

**Hiện nay, ngành ô tô, khai khoáng & năng lượng, hàng không vũ trụ & quốc phòng là đầu ra lớn nhất cho nguyên liệu Tungsten này.** Những chuyển động trong các ngành này có thể ảnh hưởng đến triển vọng sản lượng & giá bán của Tungsten.


**Giá trị thị trường Tungsten theo ứng dụng năm 2023**

- Ô tô
- Khai khoáng và năng lượng
- Hàng không vũ trụ & quốc phòng
- Điện tử
- Xây dựng



Nguồn: *grandviewresearch, CTCK Rồng Việt*

*Xin mời Quý khách đón đọc tiếp bài phân tích tại link*



Ngày KN	Mã	Giá Hiện tại	Giá KN MUA	Mục tiêu Ngắn hạn 1	Mục tiêu Ngắn hạn 2	Cắt lỗ	Giá đóng vị thế	Lãi/ Lỗ	Trạng thái	Biến động VN-Index (*)
07/04	SIP	60,40	59,10	65,00	68,00	57,60		2,2%		0,2%
03/04	BIC	23,80	24,10	26,00	28,00	22,90		-1,2%		-1,0%
02/04	VNM	61,00	61,00	65,50	69,50	57,90		0,0%		-1,5%
30/03	VCB	58,00	58,00	62,00	66,50	55,80		0,0%		0,3%
27/03	DDV	27,10	27,80	30,00	34,50	25,80		-2,5%		2,0%
26/03	BID	39,40	39,00	42,00	46,00	37,70		1,0%		1,2%
20/03	PVT	20,90	21,80	24,50	26,50	21,30	21,20	-2,8%	Đóng (24/03)	-5,0%
17/03	DPM	27,95	28,80	32,50	35,00	27,80		-3,0%		-0,9%
09/03	MWG	78,00	77,00	85,00	89,00	74,90	86,50	12,3%	Đóng (11/03)	-2,2%
05/03	GEG	15,00	15,20	16,70	18,00	14,20		-1,3%		-7,7%
02/03	DPG	42,00	45,30	50,00	55,00	42,90	40,50	-10,6%	Đóng (09/03)	-12,1%
26/02	BCM	53,20	66,00	72,00	80,00	61,80	61,80	-6,4%	Đóng (04/03)	-2,3%
Hiệu quả Trung bình (QTD)								0,9%		-2,4%

(\*) Biến động VN-Index (tính từ ngày Khuyến nghị đến ngày đóng vị thế) làm cơ sở so sánh hiệu quả khuyến nghị.

## Sự kiện trong nước

Thời gian	Sự kiện
01/04/2026	Công bố chỉ số quản lý thu mua (PMI)
06/04/2026	Công bố số liệu kinh tế Việt Nam tháng 3
16/04/2026	Đáo hạn HĐTL tháng 4 (4111G4000)
20/04/2026	Công bố danh mục cổ phiếu thành phần chỉ số VN Diamond và VN Finselect
29/04/2026	Quỹ ETF liên quan chỉ số VN Diamond và VN Finselect hoàn tất cơ cấu danh mục
01/05/2026	Công bố chỉ số quản lý thu mua (PMI)
06/05/2026	Công bố số liệu kinh tế Việt Nam tháng 4
12/05/2026	MSCI công bố danh mục mới
21/05/2026	Đáo hạn HĐTL tháng 5 (4111G5000)
29/05/2026	Quỹ ETF liên quan MSCI hoàn tất tái cơ cấu danh mục
01/06/2026	Công bố chỉ số quản lý thu mua (PMI)
05/06/2026	Công bố cơ cấu danh mục (FTSE ETF)
06/06/2026	Công bố số liệu kinh tế Việt Nam tháng 5
12/06/2026	Công bố cơ cấu danh mục (VNM ETF)
18/06/2026	Đáo hạn HĐTL tháng 6 (4111G6000)
19/06/2026	Quỹ ETF liên quan FTSE ETF & VNM ETF hoàn tất cơ cấu danh mục

\*MSCI đánh giá phân loại TTCK trong tháng 06

\*FTSE Russell đánh giá phân loại TTCK Việt Nam trong tháng 03/2026 và công bố trên báo cáo vào 07/04/2026

## Sự kiện thế giới

Thời gian	Quốc gia	Sự kiện
01/04/2026	Anh	Chỉ số quản lý thu mua (PMI)
01/04/2026	Châu Âu	Chỉ số quản lý thu mua (PMI)
01/04/2026	Trung Quốc	Chỉ số quản lý thu mua (PMI) của RatingDog
01/04/2026	Mỹ	Chỉ số quản lý thu mua (PMI) theo ISM
03/04/2026	Mỹ	Báo cáo Nonfarm Payroll
09/04/2026	Trung Quốc	Chỉ số giá tiêu dùng (CPI)
09/04/2026	Mỹ	Công bố biên bản họp FOMC
09/04/2026	Mỹ	Chỉ số giá PCE _ bị dờ
09/04/2026	Mỹ	Công bố GDP (Final) _ bị dờ
10/04/2026	Mỹ	Chỉ số giá tiêu dùng (CPI)
14/04/2026	Mỹ	Chỉ số giá sản xuất (PPI)
16/04/2026	Anh	GDP tại Anh
16/04/2026	Anh	Chỉ số trợ cấp thất nghiệp
10/04/2026	Mỹ	Chỉ số độ nhạy tiêu dùng (Đại học Michigan)
10/04/2026	Mỹ	Chỉ số lạm phát kỳ vọng (Đại học Michigan)
16/04/2026	Châu Âu	Chỉ số giá tiêu dùng (CPI)
16/04/2026	Mỹ	Doanh số bán lẻ
20/04/2026	Trung Quốc	Công bố lãi suất cho vay cơ bản
22/04/2026	Anh	Chỉ số giá tiêu dùng (CPI)
24/04/2026	Anh	Doanh số bán lẻ
30/04/2026	Anh	Quyết định chính sách tiền tệ của BoE
30/04/2026	Châu Âu	ECB họp chính sách tiền tệ
30/04/2026	Mỹ	Quyết định chính sách tiền tệ của Fed
30/04/2026	Mỹ	Chỉ số giá PCE
30/04/2026	Mỹ	Công bố GDP (Advance)

**SMART UPDATE**  
**PORTFOLIO**  
DANH MỤC KHUYẾN NGHỊ

Xem ngay danh mục smartPortfolio tại đây →

Quét ngay

## TIN TỨC RÔNG VIỆT

BÁO CÁO CÔNG TY (5 báo cáo phát hành gần nhất)	Ngày phát hành	Khuyến nghị	Giá mục tiêu
BID – Tăng trưởng ổn định giữa thách thức vốn và kiểm soát nợ xấu	23/01/2026	Trung lập – 1 năm	50.100
HDB – Tiềm năng tăng trưởng vượt trội	16//01/2026	Tích lũy – 1 năm	30.000
DPM – Vững bước đi lên	09/12/2025	Tích lũy – 1 năm	24.600
DPR – Cánh đồng cũ, mùa “vàng” mới	08//12/2025	Mua – 1 năm	52.700
GEG – Tiềm năng tăng trưởng đến từ mở rộng công suất NLTT	26/11/2025	Mua – 1 năm	19.600

Vui lòng xem chi tiết tại <https://www.vdsc.com.vn/trung-tam-phan-tich/doanh-nghiep>

- ✓ Bản đồ thuế quan được vẽ lại với các bên
- ✓ Đánh giá các yếu tố “nóng” đang ảnh hưởng vĩ mô toàn cầu
- ✓ Cửa sáng của thương mại Việt trong làn sóng dịch chuyển chuỗi cung ứng
- ✓ Cập nhật danh mục chủ động và giá trị 2026



**TRUNG TÂM PHÂN TÍCH**

**Nguyễn Thị Phương Lam – Giám đốc**

Trung tâm Phân tích

+84 28 6299 2006 Ext: 1313

lam.ntp@vdsc.com.vn

**Nguyễn Đại Hiệp – Giám đốc**

Phòng Tư vấn Cá nhân

+84 28 6299 2006 Ext: 1291

hiep.nd@vdsc.com.vn

**TUYÊN BỐ MIỄN TRỪ TRÁCH NHIỆM**

- Bản báo cáo này được chuẩn bị cho mục đích duy nhất là cung cấp thông tin và không nhằm đưa ra bất kỳ đề nghị hay hướng dẫn mua bán chứng khoán cụ thể nào. Các quan điểm và khuyến cáo được trình bày trong bản báo cáo này không tính đến sự khác biệt về mục tiêu, nhu cầu, chiến lược và hoàn cảnh cụ thể của từng nhà đầu tư. Ngoài ra, nhà đầu tư cũng ý thức có thể có các xung đột lợi ích ảnh hưởng đến tính khách quan của bản báo cáo này. Nhà đầu tư nên xem báo cáo này như một nguồn tham khảo khi đưa ra quyết định đầu tư và phải chịu toàn bộ trách nhiệm đối với quyết định đầu tư của chính mình. RongViet Securities tuyệt đối không chịu trách nhiệm đối với toàn bộ hay bất kỳ thiệt hại nào, hay sự kiện bị coi là thiệt hại, đối với việc sử dụng toàn bộ hoặc từng phần thông tin hay ý kiến nêu trong bản báo cáo này.
- Toàn bộ các quan điểm thể hiện trong báo cáo này đều là quan điểm cá nhân của người phân tích. Không có bất kỳ một phần thu nhập nào của người phân tích liên quan trực tiếp hoặc gián tiếp đến các khuyến cáo hay quan điểm cụ thể trong bản báo cáo này.
- Thông tin sử dụng trong báo cáo này được RongViet Securities thu thập từ những nguồn mà chúng tôi cho là đáng tin cậy. Tuy nhiên, chúng tôi không đảm bảo rằng những thông tin này là hoàn chỉnh hoặc chính xác. Các quan điểm và ước tính trong đánh giá của chúng tôi có giá trị đến ngày ra báo cáo và có thể thay đổi mà không cần báo cáo trước.
- Bản báo cáo này được giữ bản quyền và là tài sản của RongViet Securities. Mọi sự sao chép, chuyển giao hoặc sửa đổi trong bất kỳ trường hợp nào mà không có sự đồng ý của RongViet Securities đều trái luật. **Bản quyền thuộc RongViet Securities, 2025.**

**CÔNG TY CỔ PHẦN CHỨNG KHOÁN RỒNG VIỆT - HỘI SỞ**

Tầng 1 đến Tầng 8, Tòa nhà Viet Dragon, 141 Nguyễn Du, Phường Bến Thành, Thành phố Hồ Chí Minh

T (+84) 28 6299 2006 E info@vdsc.com.vn  
W www.vdsc.com.vn MST 0304734965

**CHI NHÁNH HÀ NỘI**

Tầng 10, Tòa nhà Eurowindow, 02 Tôn Thất Tùng, Phường Kim Liên, Thành phố Hà Nội

T (+84) 24 6288 2006  
F (+84) 24 6288 2008

**CHI NHÁNH NHA TRANG**

Tầng 7, Tòa nhà Sacombank, 76 Quang Trung, Phường Nha Trang, Tỉnh Khánh Hòa

T (+84) 25 8382 0006  
F (+84) 25 8382 0008

**CHI NHÁNH CẦN THƠ**

Tầng 8, Tòa nhà Sacombank, 95-97-99 Võ Văn Tần, Phường Ninh Kiều, Thành phố Cần Thơ

T (+84) 29 2381 7578  
F (+84) 29 2381 8387

**CHI NHÁNH VŨNG TÀU**

Tầng 2 Tòa nhà VCCI Building, 155 đường Nguyễn Thái Học, Phường Tam Thẳng, Thành phố Hồ Chí Minh

T (+84) 25 4777 2006

**CHI NHÁNH BÌNH DƯƠNG**

Tầng 3 Tòa nhà Becamex Tower, số 230 Đại lộ Bình Dương, Phường Phú Lợi, Thành phố Hồ Chí Minh

T (+84) 27 4777 2006

**CHI NHÁNH ĐỒNG NAI**

Tầng 8 Tòa nhà TTC Plaza, 53-55 đường Võ Thị Sáu, Phường Trần Biên, Tỉnh Đồng Nai

T (+84) 25 1777 2006



**VIET DRAGON SECURITIES CORPORATION**

Floor 1-8, Viet Dragon Tower, 141 Nguyen Du, Ben Thanh Ward, HCMC

T + 84 28 6299 2006

F (+ 84) 28 6291 7986

W www.vdsc.com.vn