

**“Tăng điểm  
ngoạn mục”**

**Thị trường hôm nay: Tăng điểm ngoạn mục**

(*Phuong Nguyễn – [phuong.nh@vdsc.com.vn](mailto:phuong.nh@vdsc.com.vn)*)

Mặc dù có động thái rung lắc khá mạnh vào giai đoạn đầu phiên giao dịch nhưng thị trường dần lấy lại nhịp tăng trong phiên chiều. Kết phiên, VN-Index tăng 15,73 điểm (+1,25%) và chốt tại 1278,22 điểm. HNX-Index giảm 0,14 điểm (-0,05%) và chốt tại 295,1 điểm. Thanh khoản khớp lệnh tăng với 714,4 triệu cổ phiếu khớp lệnh trên HOSE.

VN30-Index tiếp tục là nhóm dẫn dắt, với mức tăng khá mạnh 1,66% khi kết thúc phiên giao dịch. Động lực đến từ các cổ phiếu như FPT (+5,2%), MWG (+5,9%), MSN (+5,2%), VCB (+5,2%), STB (+3,2%) ... Ở chiều ngược lại, chỉ có 6 mã giảm giá là POW (-2,1%), SBT (-1,8%), VPB (-1%), GAS (-1%), BVH (-0,8%) và NVL (-0,7%).

Nhóm cổ phiếu vừa và nhỏ giao dịch kém sắc trong phiên hôm nay với nhiều mã giảm giá. Tuy nhiên vẫn có một số cổ phiếu có diễn biến tích cực, nổi bật là nhóm cổ phiếu chứng khoán như CTS (+6,77%), FTS (+6%), VIX (+5,9%), VDS (+5,8%), HCM (+4,4%) ...

Khối ngoại tiếp tục bán ròng trên sàn HOSE, với giá trị 558,5 tỷ. Nhiều nhất là KDH (-277,6 tỷ), tiếp theo là VPB (-119 tỷ), NVL (-91 tỷ), VIC (-65,5 tỷ), STB (-48,6 tỷ) ... Phía mua ròng, nổi bật là HPG (+115,3 tỷ), tiếp đến là VHM (+36,7 tỷ), MSN (+31,4 tỷ), SSI (+30,4 tỷ), GMD (+30 tỷ) ...

*VN-Index tăng điểm tích cực và vượt nhẹ cản 1275 điểm. Thanh khoản tăng so với phiên trước, cho thấy nỗ lực hỗ trợ của dòng tiền đang đưa chỉ số trở lại nhịp tăng. Dự kiến, thị trường sẽ hướng đến vùng 1300 điểm, tuy nhiên cần lưu ý áp lực chốt lời sẽ gia tăng khi thị trường tiến đến gần vùng này. Do vậy, Quý nhà đầu tư vẫn có thể nương theo nhịp tăng hiện tại của thị trường, nhưng cần cân nhắc khả năng chốt lời một phần danh mục để gặt hái thành quả.*

**Góc nhật ký chuyên viên****Cập nhật NVL Q1/2021 AM**

(*Trần Hoàng Thế Kiệt – [kiet.tht@vdsc.com.vn](mailto:kiet.tht@vdsc.com.vn)*)

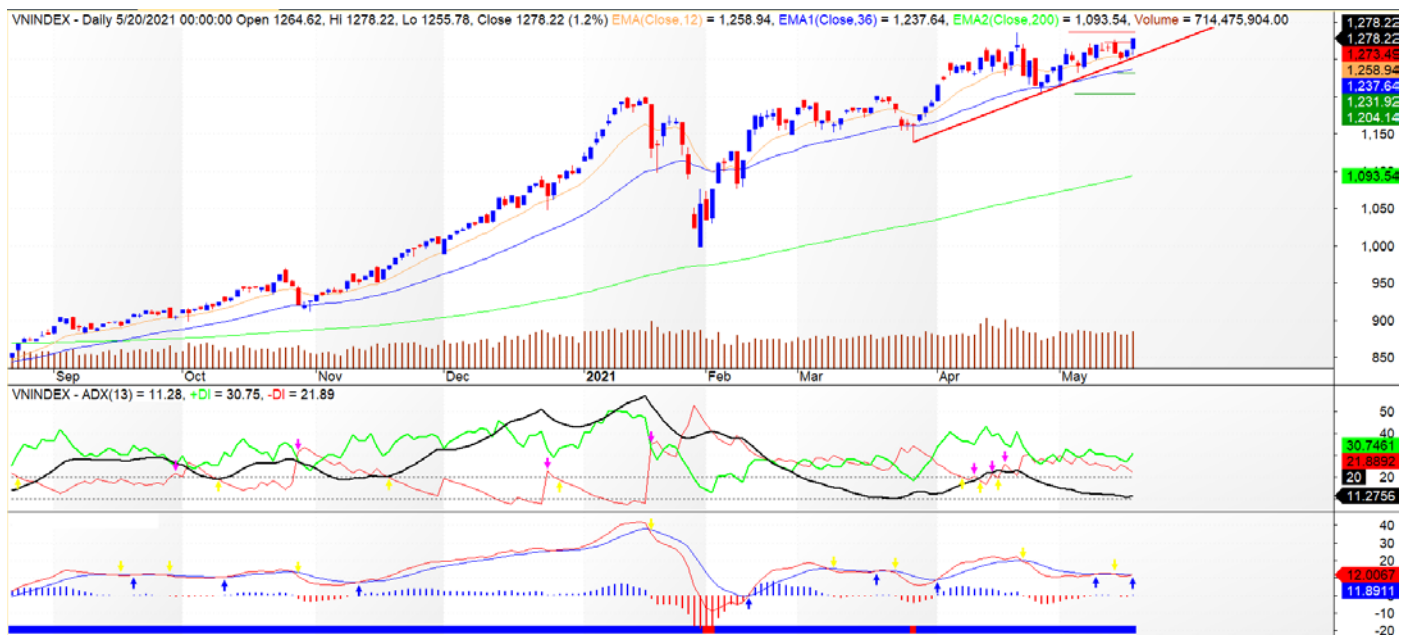
Nếu quý khách quan tâm đến chủ đề này, vui lòng xem file đính kèm hoặc truy cập [website link](#) để xem nội dung chi tiết.

## PHÂN TÍCH KỸ THUẬT HÀNG NGÀY

### SÀN HSX:

Chỉ số Vnindex đã tăng mạnh 15,73 điểm (+1,25%) và chốt phiên ở vùng 1278,22. Thanh khoản có phần nhỉnh hơn phiên trước là tín hiệu tích cực.

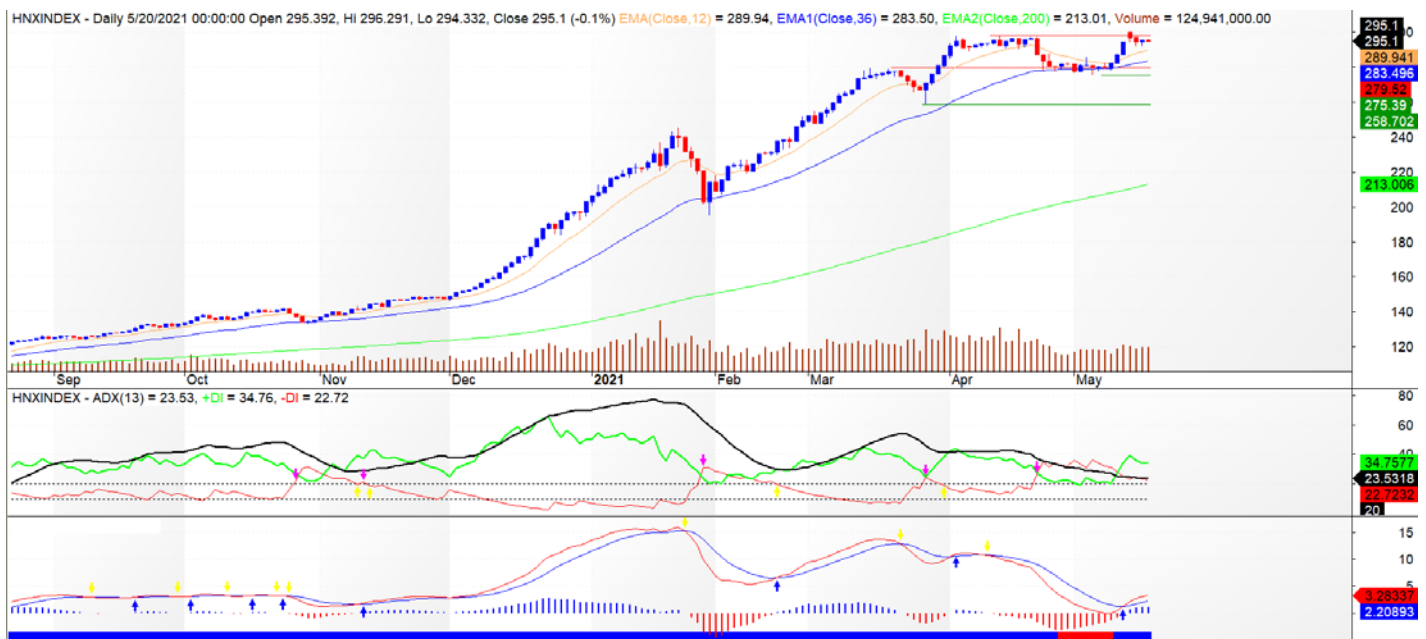
Chỉ số VNindex sau khi chạm ngưỡng trendline ngắn hạn và tỏ ra phản ứng tích cực. Vùng 1270 đang bị phá vỡ sau chu kỳ đi ngang khá dài. Tín hiệu của chỉ báo ADX và MACD tỏ rõ sự tích cực hơn hẳn cho thấy nhịp tăng đang dần hình thành rõ nét. Và mục tiêu ngắn hạn là mốc 1300 để chỉ số VNindex thử thách trong thời gian tới.



**SÀN HNX:**

Chỉ số HNX-Index giảm nhẹ -0,15 điểm (-0,05%) và chốt tại vùng 295,1. Thanh khoản của sàn HNX vẫn duy trì với mức cao trên 120 triệu cổ phiếu.

Nhịp tích lũy của chỉ số HNXindex vẫn đang duy trì dưới vùng kháng cự 300. Các tín hiệu kỹ thuật như ADX hay MACD vẫn tỏ hướng tăng vẫn duy trì và sau nhịp tích lũy ngắn thì chỉ số HNXindex sẽ vượt qua vùng 300 trong ngắn hạn.



**Khuyến nghị:** TT đã có phiên bùng nổ tích cực và vượt ra khỏi biên trên của vùng sideway và bước vào chu kỳ tăng mới. Hầu hết các cổ phiếu dẫn dắt thị trường đều vẫn duy trì tín hiệu tăng trưởng khá ổn định. Và hành động của NĐT lúc này là tích lũy các cổ phiếu tốt, có xu hướng tích cực để gài tăng lợi nhuận khi xu thế tăng của TT đang khẳng định.

## TIN TỨC RÔNG VIỆT

<b>BÁO CÁO CÔNG TY (5 báo cáo phát hành gần nhất)</b>	<b>Ngày phát hành</b>	<b>Khuyến nghị</b>	<b>Giá mục tiêu</b>
GMD - Gemalink sẽ thúc đẩy mạnh mẽ tăng trưởng lợi nhuận trong dài hạn	29/4/2021	Mua – 1 năm	43.600
LHG - KCN Long Hậu 3 đảm bảo nguồn thu cho ba năm tới	12/4/2021	Mua – 1 năm	42.400
ACB - Phần thưởng từ chất lượng của tài sản và tăng trưởng	9/4/2021	Mua – 1 năm	42.400
MWG - Tập trung cải thiện biên lợi nhuận trong bối cảnh thách thức gia tăng	2/4/2021	Mua – 1 năm	184.000
HPG - Duy trì mức tăng trưởng lợi nhuận cao nhờ mảng thép cán nóng	31/3/2021	Mua – 1 năm	55.200

Vui lòng xem chi tiết tại <http://www.vdsc.com.vn/vn/companyReport.rv?categoryId=302>

## THÔNG TIN CHỨNG CHỈ QUỸ

<b>Tên quỹ mở</b>	<b>Ngày giao dịch</b>	<b>Phí phát hành (% giá trị giao dịch)</b>	<b>Phí mua lại (% giá trị giao dịch)</b>	<b>GTTSR trên một đv quỹ tại ngày định giá</b>	<b>GTTSR trên một đv quỹ tại ngày định giá kỳ trước</b>	<b>+/- GTTSR trên một đv quỹ so với kỳ trước</b>
<b>DFVN-CAF</b>	17/11/2020	0% - 0,20%	0% - 0,20%	10.773	10.738	0,33%
<b>ENF</b>	19/11/2020	0% - 3%	0%	21.868	21.433	2,03%
<b>MBBF</b>	10/02/2020	0% - 0,5%	0% - 1%	11.567	11.462	0,92%
<b>MBVF</b>	12/11/2020	0%	0% - 1,4%	16.483	16.326	0,96%
<b>VF1</b>	25/11/2020	0% - 0,6%	0% - 3%	46,218	46.303	-0,18%
<b>VF4</b>	25/11/2020	0% - 0,6%	0% - 3%	18.901	18.945	-0,23%
<b>VFB</b>	19/11/2020	0% - 0,6%	0% - 3%	20.557	20.529	0,13%

**KHỐI PHÂN TÍCH & TƯ VẤN ĐẦU TƯ**

**Nguyễn Thị Phương Lam**  
*Head of Research*  
lam.ntp@vdsc.com.vn  
+ 84 28 6299 2006 (1313)

**Đỗ Thanh Tùng**  
*Manager*  
tung.dt@vdsc.com.vn  
+ 84 28 6299 2006 (1521)

- Bán lẻ
- Thực phẩm & Đồ uống
- Hàng không
- Logistics

**Phạm Thị Tố Tâm**  
*Manager*  
tam.ptt@vdsc.com.vn  
+ 84 28 6299 2006 (1530)

- Dệt may
- Thủy sản
- Phân bón

**Bùi Huy Hoàng**  
*Analyst*  
hoang.bh@vdsc.com.vn  
+ 84 28 6299 2006 (1514)

- Ô tô & Phụ tùng
- Nông dược
- BĐS Khu công nghiệp

**Phạm Minh Tú**  
*Analyst*  
tu.pm@vdsc.com.vn  
+ 84 28 6299 2006 (1536)

- Thép
- Dược

**Nguyễn Ngọc Thảo**  
*Analyst*  
thao.nn@vdsc.com.vn  
+ 84 28 6299 2006 (1524)

- Tiện ích công cộng

**Trần Hoàng Thế Kiệt**  
*Analyst*  
kiet.tht@vdsc.com.vn  
+ 84 28 6299 2006 (1528)

- Bất động sản dân dụng
- Thị trường

**Nguyễn Ngọc Thành**  
*Analyst*  
thanh.nn@vdsc.com.vn  
+ 84 28 6299 2006 (1535)

- Ngân hàng

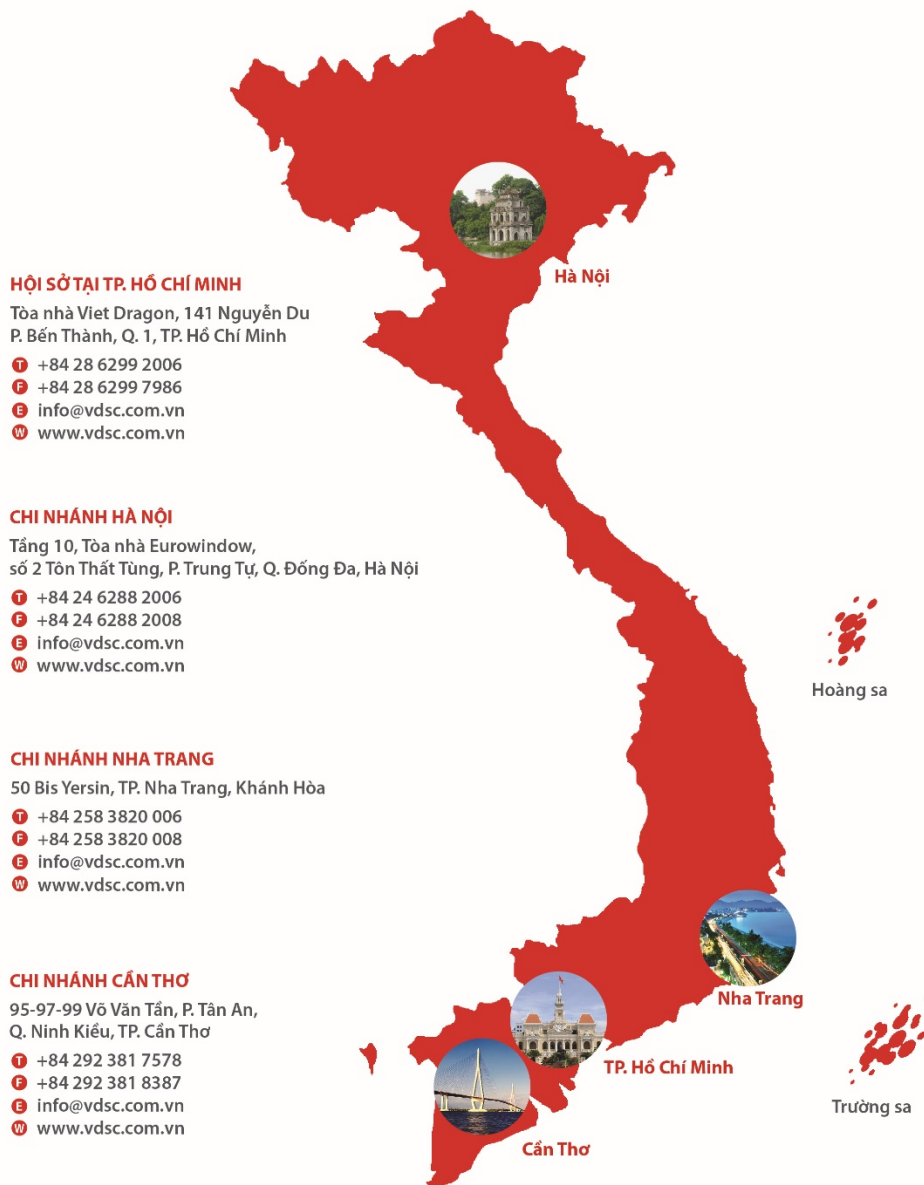
**Trần Thị Hà My**  
*Senior Consultant*  
my.tth@vdsc.com.vn  
+ 84 28 6299 2006

- Kinh tế vĩ mô

**Bernard Lapointe**  
*Senior Consultant*  
bernard.lapointe@vdsc.com.vn  
• + 84 28 6299 2006

**Trần Thị Ngọc Hà**  
*Assistant*  
ha.ttn@vdsc.com.vn  
+ 84 28 6299 2006 (1526)

**Trương Thị Thảo Vi**  
*Assistant*  
vi.ttt@vdsc.com.vn  
+ 84 28 6299 2006 (1517)



#### HỘI SỞ TẠI TP. HỒ CHÍ MINH

Tòa nhà Viet Dragon, 141 Nguyễn Du  
P. Bến Thành, Q. 1, TP. Hồ Chí Minh

- T** +84 28 6299 2006
- F** +84 28 6299 7986
- E** info@vdsc.com.vn
- W** www.vdsc.com.vn

#### CHI NHÁNH HÀ NỘI

Tầng 10, Tòa nhà Eurowindow,  
số 2 Tôn Thất Tùng, P. Trung Tự, Q. Đống Đa, Hà Nội

- T** +84 24 6288 2006
- F** +84 24 6288 2008
- E** info@vdsc.com.vn
- W** www.vdsc.com.vn

#### CHI NHÁNH NHA TRANG

50 Bis Yersin, TP. Nha Trang, Khánh Hòa

- T** +84 258 3820 006
- F** +84 258 3820 008
- E** info@vdsc.com.vn
- W** www.vdsc.com.vn

#### CHI NHÁNH CẦN THƠ

95-97-99 Võ Văn Tấn, P. Tân An,  
Q. Ninh Kiều, TP. Cần Thơ

- T** +84 292 381 7578
- F** +84 292 381 8387
- E** info@vdsc.com.vn
- W** www.vdsc.com.vn

Bản báo cáo này được chuẩn bị cho mục đích duy nhất là cung cấp thông tin và không nhằm đưa ra bất kỳ đề nghị hay hướng dẫn mua bán chứng khoán cụ thể nào. Các quan điểm và khuyến cáo được trình bày trong bản báo cáo này không tính đến sự khác biệt về mục tiêu, nhu cầu, chiến lược và hoàn cảnh cụ thể của từng nhà đầu tư. Ngoài ra, nhà đầu tư cũng ý thức có thể có các xung đột lợi ích ảnh hưởng đến tính khách quan của bản báo cáo này. Nhà đầu tư nên xem báo cáo này như một nguồn tham khảo khi đưa ra quyết định đầu tư và phải chịu toàn bộ trách nhiệm đối với quyết định đầu tư của chính mình. Rong Viet Securities tuyệt đối không chịu trách nhiệm đối với toàn bộ hay bất kỳ thiệt hại nào, hay sự kiện bị coi là thiệt hại, đối với việc sử dụng toàn bộ hoặc từng phần thông tin hay ý kiến nào của bản báo cáo này.

Toàn bộ các quan điểm thể hiện trong báo cáo này đều là quan điểm cá nhân của người phân tích. Không có bất kỳ một phần thu nhập nào của người phân tích liên quan trực tiếp hoặc gián tiếp đến các khuyến cáo hay quan điểm cụ thể trong bản báo cáo này.

Thông tin sử dụng trong báo cáo này được Rong Viet Securities thu thập từ những nguồn mà chúng tôi cho là đáng tin cậy. Tuy nhiên, chúng tôi không đảm bảo rằng những thông tin này là hoàn chỉnh hoặc chính xác. Các quan điểm và ước tính trong đánh giá của chúng tôi có giá trị đến ngày ra báo cáo và có thể thay đổi mà không cần báo cáo trước.

Bản báo cáo này được giữ bản quyền và là tài sản của Rong Viet Securities. Mọi sự sao chép, chuyển giao hoặc sửa đổi trong bất kỳ trường hợp nào mà không có sự đồng ý của Rong Viet Securities đều trái luật, **Bản quyền thuộc Rong Viet Securities, 2021.**