



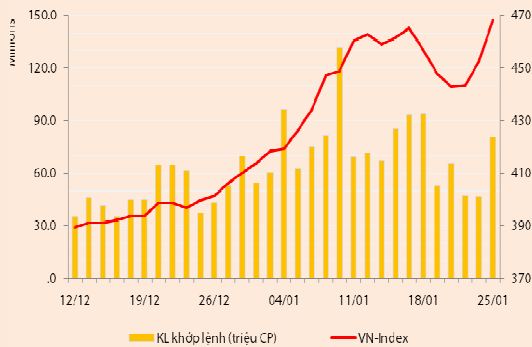
BẢN TIN CHỨNG KHOÁN

Ngày: 25/01/2013

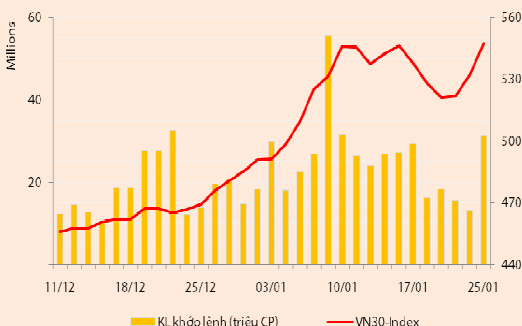
1. Diễn biến giao dịch và thống kê thị trường
2. Thị trường OTC, UPCOM
3. Tin kinh tế tài chính trong nước
4. Lịch sự kiện

THỊ TRƯỜNG CHỨNG KHOÁN VÀ TIN KINH TẾ

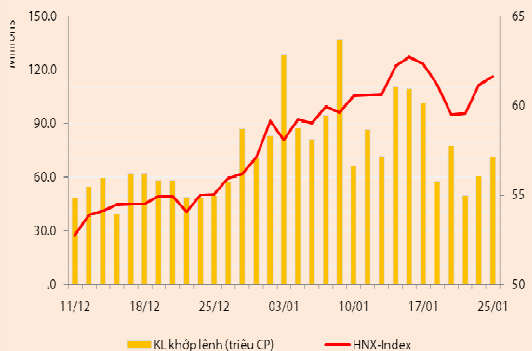
Chỉ số	VN-Index	VN30-Index	HN-Index
25/01/2013	468,09	547,31	61,61
Thay đổi (%)	3,47%	2,86%	0,72%



Thanh khoản	HSX	VN30	HNX
KL khớp lệnh (CP)	80.711.500	31.379.530	71.043.900
Tổng KLGD (CP)	86.457.646	35.011.592	72.608.140
GT khớp lệnh (tỷ đồng)	1.112,52	578,65	533,59
Tổng GTGD	1.310,79	685,32	541,19



Giao dịch nước ngoài	HSX	VN30	HNX
Giá trị mua (tỷ đồng)	296,39	223,74	18,11
Giá trị bán (tỷ đồng)	115,62	96,04	8,98
Giao dịch ròng	180,77	127,70	9,13



THỊ TRƯỜNG CHỨNG KHOÁN

Chốt phiên giao dịch cuối tuần, các chỉ số đồng loạt tăng điểm tích cực: VNIndex tăng 3,47% lên 468,09 điểm; VN30 tăng 2,86% lên 547,31 điểm và HNIIndex tăng 0,72% lên 61,61 điểm.

Thanh khoản tăng mạnh trên sàn HSX với 80,7 triệu cổ phiếu (+73%), đạt 1.112,5 tỷ đồng (+85%). Sàn HNX có 71 triệu cổ phiếu (+18%) được khớp lệnh, tương ứng 533,6 tỷ đồng (+27,3%). Giao dịch thỏa thuận hôm nay có EIB được chuyển nhượng nhiều nhất với khoảng 2 triệu đơn vị ở mức giá 15.800 đồng/cổ phiếu.

Mức độ tham gia thị trường và giá trị mua ròng của NĐT nước ngoài tăng mạnh trong phiên cuối tuần. Trên sàn HSX, khối này mua ròng 180,8 tỷ đồng và trên sàn HNX là 9 tỷ đồng. Các mã được mua ròng nhiều nhất gồm có GAS (20,4 tỷ đồng); HAG (20,2 tỷ đồng); CTG (19,4 tỷ đồng); BVH (14,1 tỷ đồng); HPG (12,8 tỷ đồng); ITA (12,2 tỷ đồng); DPM (11,6 tỷ đồng); và VCB (10,1 tỷ đồng).

Sàn HSX – Tâm lý lạc quan trở lại, VNIndex tiến sát mức 470 điểm. Sự hưng phấn của phiên giao dịch hôm qua bùng phát mạnh hơn trong phiên giao dịch cuối tuần. Cổ phiếu VN30 đồng loạt tăng mạnh mang lại hiệu ứng tích cực lên toàn bộ các nhóm cổ phiếu còn lại. Trong nhóm VN30, 29/30 mã tăng giá với bốn mã tăng trần (BVH, CTG, HSG và MSN) và không có cổ phiếu giảm giá. Diễn biến tích cực diễn ra ở hầu hết cổ phiếu vốn hóa trung bình và thấp. Các nhóm như bất động sản, xây dựng, vận tải biển tăng khá mạnh. Ngược lại, lực tăng khá yếu ở các nhóm khoáng sản và cao su chế biến. Trong nhóm khoáng sản, DHM là mã tăng tích cực nhất, đạt giá trần ngay từ đầu phiên, chấm dứt chuỗi giảm sàn trong khoảng một tuần của cổ phiếu này.

Sàn HNX – Cổ phiếu vốn hóa lớn phân hóa, HNIIndex chỉ tăng nhẹ. Mặc dù độ rộng của sàn khá tích cực với 155 mã tăng và 54 mã giảm, sự phân hóa ở nhóm vốn hóa lớn trên sàn này khiến HNIIndex chỉ tăng nhẹ cuối phiên. Trong nhóm này, SCR là cổ phiếu tăng tốt nhất với mức tăng hơn 5%, tiếp đến là VCG và ACB. Trong khi đó, PVX giảm nhẹ, còn KLS, SHB và VND giữ tham chiếu. SHB và SCR tiếp tục là hai cổ phiếu có giao dịch sôi động nhất sàn. Ở các nhóm cổ phiếu còn lại, các mã tăng tích cực nhất gồm HLC, ORS, VE9, VIG, SHS, SD5...

Tuần giao dịch 21 – 25/01: Thị trường biến động mạnh. Tiếp nối xu hướng tiêu cực vào cuối tuần trước, các chỉ số mất điểm khá mạnh trong các phiên đầu tuần này. Mặc dù không xuất hiện thông tin tiêu cực song hầu hết cổ phiếu đã đạt được mức tăng khá mạnh trong sóng tăng diễn ra từ đầu tháng 12/2012 khiến áp lực chốt lời diễn ra mạnh là nguyên nhân chính của đợt điều chỉnh vừa qua. Cuối tuần, các chỉ số đảo chiều tích cực nhờ một số thông tin hỗ trợ mới.

Thị trường chỉ phản ứng nhẹ trước sự tăng tốc của CPI tháng 1/2013 với mức tăng cao nhất trong vòng bốn tháng qua. Ở chiều ngược lại, thị trường BDS đón nhận thông tin hỗ trợ mới nhờ vào đề xuất giải pháp của Bộ Xây dựng và Ngân hàng Đầu tư và Phát triển Việt Nam (BIDV). Thông tin này, mặc dù không mới, nhưng việc Bộ Xây dựng và BIDV đưa ra giải pháp đề xuất cho thấy nhiệm vụ hỗ trợ thị trường BDS đang được xúc tiến thực hiện, mang lại kỳ vọng mới cho giới đầu tư. Bên cạnh đó, việc UBCK tăng cường thanh tra giám sát các hoạt động làm giá và bán khống càng củng cố niềm tin của NĐT. Thị trường chứng khoán nhờ vậy đảo chiều tăng mạnh trong hai phiên cuối tuần. Các chỉ số thị trường do vậy trải qua tuần biến động tương đối mạnh, VNIndex biến động khoảng 6% và HNIIndex biến động khoảng 5%.

Chốt phiên cuối tuần, VNIndex tăng 3% và HNIIndex giảm 1% so với tuần trước. Sự thận trọng của NĐT khiến thanh khoản trong tuần này sụt giảm đáng kể. Bình quân một phiên tổng khối lượng khớp lệnh trên cả hai sàn đạt 121,7 triệu đơn vị, tương ứng 1.199

tỷ đồng, giảm hơn 30% so với mức bình quân của tuần trước. Mức độ tham gia thị trường của NĐT nước ngoài giảm nhẹ và tổng giá trị mua ròng đạt 328,6 tỷ đồng, tập trung vào các bluechips như GAS, HPG, BVH, VIC, MBB và ITA.

Nhận định thị trường

VNIndex trong tuần này biến động khá sát với vùng kỳ vọng (445 – 465) điểm của chúng tôi. Trong tuần sau, mặc dù không kỳ vọng nhiều vào sự hỗ trợ của tin tức vĩ mô nhưng một số yếu tố khác sẽ là động lực duy trì tâm lý lạc quan cho NĐT, gồm (1) Kỳ vọng vào việc xúc tiến hỗ trợ thị trường BĐS và (2) Giải pháp tăng thanh khoản cho thị trường chứng khoán. Ở yếu tố này, các phương tiện truyền thông hôm nay cho biết dự thảo điều chỉnh tỷ lệ sở hữu nước ngoài (room) đối với doanh nghiệp niêm yết thông qua việc cho phép phát hành 10% cổ phiếu không có quyền biểu quyết cho NĐT nước ngoài đang được UBCK hoàn thành và khả năng sẽ được thực hiện ngay trong quý I/2013. Tuy vậy, với biên độ dao động trên cả hai sàn đang khá cao ($\pm 7\%$ đối với VNIndex và $\pm 10\%$ đối với HNIndex) và hiện tại VNIndex đang trong giai đoạn thử thách ngưỡng hỗ trợ 460 điểm, rủi ro xuất hiện các phiên biến động mạnh của thị trường theo đó cũng tăng cao.

Chúng tôi cho rằng VNIndex sẽ biến động trong vùng (450 – 480) điểm trong tuần sau. Hiện tại, kỳ nghỉ tết Nguyên đán đang đến gần, khả năng dòng tiền rút khỏi thị trường cũng có xác suất khá cao. Do vậy, với quan điểm thận trọng, chúng tôi cho rằng NĐT nên kiên nhẫn đứng ngoài quan sát, tránh tham gia vào các nhịp tăng nóng. Việc giải ngân chỉ thích hợp với NĐT đang có sẵn cổ phiếu trong danh mục.

THÔNG TIN NGÀNH

Tiếp nối những thông tin về việc hỗ trợ thị trường bất động sản, ngày 24/01 Bộ Xây dựng đã có báo cáo gửi Ủy ban Kinh tế Quốc hội đề xuất cho phép áp dụng thuế suất thuế thu nhập doanh nghiệp 10% thay vì 25% như hiện nay đối với thu nhập hoạt động đầu tư, kinh doanh nhà ở xã hội; cho phép các doanh nghiệp kinh doanh bất động sản nộp tiền sử dụng đất theo tiến độ bán sản phẩm bất động sản. Đối với người mua nhà, Bộ Xây dựng đề nghị giảm từ 10% xuống còn 5% thuế suất thuế giá trị gia tăng (VAT) đầu ra đối với hoạt động đầu tư, kinh doanh nhà ở xã hội và đưa vào Luật sửa đổi, bổ sung Luật thuế VAT sắp được Quốc hội xem xét, thông qua. Đồng thời giảm 50% thuế VAT đầu ra đối với hoạt động đầu tư, kinh doanh nhà ở thương mại đối với những căn hộ dưới 70m² sàn sử dụng và giá bán dưới 15 triệu đồng/m² sàn sử dụng, trong thời hạn 12 tháng kể từ ngày 1-7-2013.

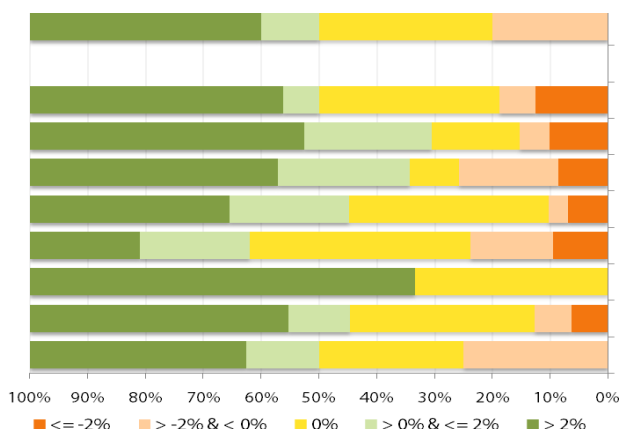
Tin tức về việc sẽ giảm thuế cho một số hoạt động kinh doanh bất động sản không phải là một tin mới do đã được đề cập trong Nghị quyết 02/NQ-CP ngày 07/01/2013. Mặc dù vậy, điều này đã phần nào cho thấy sự quyết tâm mạnh mẽ của Chính phủ trong nỗ lực “giải cứu” thị trường bất động sản. Như chúng tôi đã đề cập trong bản tin ngày hôm qua, để kích thích thị trường nhà ở thu nhập thấp phát triển, góp phần giải quyết một phần hàng tồn kho của thị trường bất động sản rất cần sự phối hợp của nhiều bên. Trong đó, việc giải quyết bài toán phù hợp giữa giá bán thấp và đảm bảo lợi nhuận cho chủ đầu tư là điều không đơn giản. Chúng tôi cho rằng việc giảm thuế sẽ tạo điều kiện cho chủ đầu tư giảm giá bán cũng như giúp người mua nhà có cơ hội tiếp cận những sản phẩm bất động sản với mức giá thấp. Từ đó, rút ngắn được khoảng cách lớn giữa cung – cầu bất động sản, điều được chúng tôi đánh giá là vấn đề cốt lõi gây nên sự “ế ẩm” của thị trường này thời gian qua.

Về cơ bản, để có được một nhận định chính xác về tương lai của thị trường bất động sản thì có lẽ phải chờ đến khi những gói giải pháp đi vào thực tiễn. Tuy nhiên, theo quan điểm của chúng tôi nhà đầu tư cổ phiếu bất động sản, đặc biệt là những doanh nghiệp có nhiều sản phẩm ở phân khúc trung bình như TDH, BCI, DIG, IJC, HAG... hoàn toàn có thể hy vọng vào một bức tranh lạc quan cho thị trường này trong năm 2013.

THỐNG KÊ GIAO DỊCH

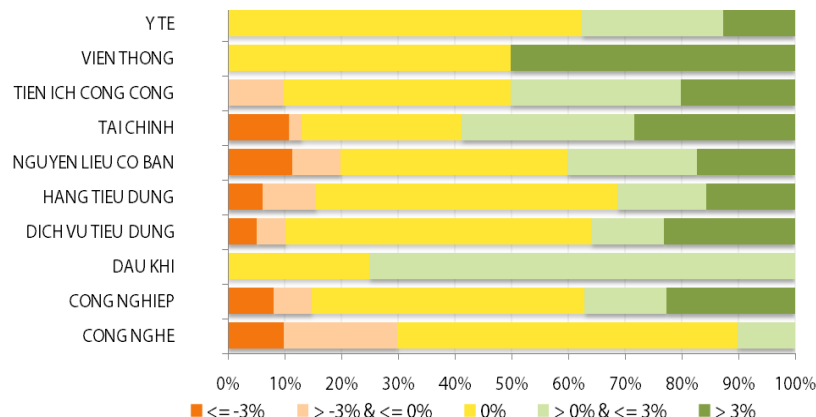
HSX

Cổ phiếu tăng/giảm giá theo ngành



HNX

Cổ phiếu tăng/giảm giá theo ngành



05 CP tăng / giảm giá mạnh nhất

Mã	Giá	(+) %	±% (T-10)	Mã	Giá	(-) %	±% (T-10)
TIE	12,3	6,96%	12,84%	EVE	25,5	-6,93%	5,37%
PTB	15,4	6,94%	12,41%	SCS	12,1	-6,92%	-11,03%
GAS	44,8	6,92%	4,67%	LHG	13,5	-6,90%	-3,57%
DAG	15,5	6,90%	33,62%	NBB	20,4	-6,85%	-10,53%
JVC	21,7	6,90%	-1,36%	HOT	27,8	-6,71%	-3,47%

05 CP tăng / giảm giá mạnh nhất

Mã	Giá	(+) %	±% (T-10)	Mã	Giá	(-) %	±% (T-10)
TKU	11,0	10,00%	46,67%	L43	5,6	-9,68%	-9,68%
MIM	6,6	10,00%	43,48%	HPR	12,2	-9,63%	17,31%
SDN	19,9	9,94%	4,74%	DPC	11,4	-9,52%	-18,57%
S55	22,5	9,76%	4,65%	DTC	2,9	-9,38%	-23,68%
PPS	11,5	9,52%	5,50%	VC2	8,7	-9,38%	-2,25%

05 CP có KLGD / GTGD lớn nhất

Mã	KLGD (ngàn CP)	Tỷ trọng (%)	Mã	GTGD (tỷ đồng)	Tỷ trọng (%)
ITA	3.283	7,03	GAS	42,06	6,99
KBC	2.088	4,47	CSM	29,18	4,85
HQC	2.065	4,42	DHM	24,58	4,08
DHM	1.592	3,4	SSI	22,19	3,69
LCG	1.536	3,28	ITA	21,57	3,58

05 CP có KLGD / GTGD lớn nhất

Mã	KLGD (ngàn CP)	Tỷ trọng (%)	Mã	GTGD (tỷ đồng)	Tỷ trọng (%)
SHB	12.873	18,12	SCR	91,80	17,20
SCR	11.244	15,83	SHB	87,17	16,34
PVX	9.180	12,92	PVX	59,96	11,24
VND	4.956	6,98	VND	49,43	9,26
SHS	4.479	6,30	SHS	29,64	5,55

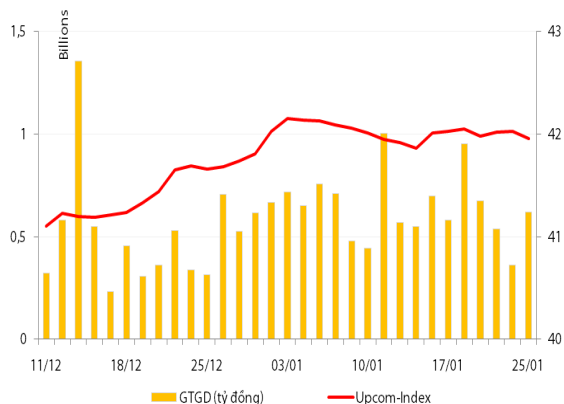
05 CP có GTGD ròng nhiều nhất của NĐTNN (tỷ đồng)

Mã	GT mua	GT bán	Mua ròng	Mã	GT mua	GT bán	Bán ròng
GAS	21,51	1,11	20,40	KDH	0,00	0,72	(0,72)
HAG	24,08	3,91	20,17	VNM	0,00	0,62	(0,62)
CTG	20,56	1,12	19,44	PVD	7,81	8,31	(0,50)
BVH	14,62	0,53	14,08	PNJ	0,22	0,54	(0,31)
HPG	15,04	2,20	12,84	AVF	0,05	0,28	(0,23)

05 CP có GTGD ròng nhiều nhất của NĐTNN (tỷ đồng)

Mã	GT mua	GT bán	Mua ròng	Mã	GT mua	GT bán	Bán ròng
PGS	4,44	-	4,44	SCR	0,02	6,43	(6,41)
PVS	3,62	0,67	2,95	VC9	-	0,15	(0,15)
DBC	3,01	1,03	1,98	SHB	0,00	0,07	(0,07)
VND	1,96	0,05	1,91	VC5	-	0,06	(0,06)
VCG	1,42	0,11	1,31	DHL	-	0,03	(0,03)

UpCom



Đóng cửa phiên giao dịch cuối tuần, Upcom Index giảm điểm trở lại (-0,17%) còn 41,96 điểm. Thanh khoản tăng mạnh so với phiên trước, có 116.000 đv được khớp lệnh, ứng với giá trị 620,4 triệu đồng.

NĐT nước ngoài thực hiện một giao dịch mua vào 4.000 cổ phiếu NBW trong phiên hôm nay.

Các mã dẫn đầu về thanh khoản trên sàn Upcom gồm VSP (31.200 đv); SHP (18.000 đv) và ABI (12.200 đv).

Cổ phiếu tăng điểm mạnh nhất trong phiên là CLS (+10%) lên 3.300 đồng/cp, cổ phiếu giảm điểm mạnh nhất là FBA (-9,95%) còn 17.200 đồng/cp.

Toàn sàn có 8 mã tăng giá, 8 mã giảm giá và 112 mã đứng giá và không có giao dịch.

Thị trường OTC

STT	Tên công ty	Viết tắt	Ngày 09/01/2013	
			Giá thấp nhất	Giá cao nhất
TÀI CHÍNH - NGÂN HÀNG				
1	Ngân hàng TMCP Kỹ Thương VN	TECHCOMBANK	11.000	12.000
2	Ngân hàng TMCP Đông Á	EAB	8.500	9.500
3	Ngân hàng TMCP Phương Nam	SOUTHERNBANK	7.500	8.500
4	NH TMCP Ngoại Quốc Doanh VN	VPB	8.000	9.000
5	Ngân hàng TMCP Quốc Tế	VIB	8.000	9.000
DƯỢC PHẨM - Y TẾ				
1	CTCP Bệnh Viện Tim Tâm Đức	TDH	21.000	23.000
2	Công ty Cổ phần Pymepharco	PYMEPHARCO	65.000	68.000
CÔNG NGHIỆP				
1	CTCP Dây và Cáp Điện Việt Nam	CADIVI	16.000	17.000
2	CTCP Đại lý Hàng Hải Việt Nam	VOSA	11.000	11.000
NGUYÊN LIỆU CƠ BẢN				
1	CTCP Bảo Vệ Thực Vật An Giang	AGPPS	53.000	57.000
HÀNG TIÊU DÙNG				
1	CTCP Công Nghiệp TM Masan	MASAN	80.000	84.000
2	Tổng CTCP May Việt Tiến	VTEC	17.000	18.000
3	Tổng công ty Bia rượu nước giải khát Sài Gòn	SABECO	52.000	55.000
KHÁC				
1	CTCP Bất Động Sản EXIM	EXIMLAND	14.000	15.000
2	CTCP Bảo Hiểm Bảo Long	BLIC	7.000	10.000

LỊCH SỰ KIỆN

Mã CK	Ngày GD không hưởng quyền	Ngày chốt danh sách	Sự kiện	Tỉ lệ	Đợt - Năm	Ngày thực hiện	TG ĐK thực hiện quyền	TG chuyển nhượng	Giá (đ/cp)
AGM	06/02/2013	08/02/2013	Đại hội đồng cổ đông thường niên năm 2013						
CPC	30/01/2013	01/02/2013	Đại hội đồng cổ đông thường niên năm 2013						
CPC	30/01/2013	01/02/2013	Cổ tức bằng tiền	10%	1-2012	08/03/2013			
SAM	30/01/2013	02/01/2013	Đại hội đồng cổ đông thường niên năm 2013						
CTB	29/01/2013	31/01/2013	Đại hội đồng cổ đông thường niên 2013						
PHR	28/01/2013	30/01/2013	Đại hội đồng cổ đông thường niên năm 2013						
CAP	25/01/2013	29/01/2013	Đại hội đồng cổ đông thường niên năm 2013						
SCD	25/01/2013	29/01/2013	Cổ tức bằng tiền	15%	2012	22/02/2013			
SCD	25/01/2013	29/01/2013	Đại hội đồng cổ đông thường niên năm 2014						

Nguồn: HSX, HNX

LIÊN HỆ GIAO DỊCH

Thông tin chi tiết về giá, tình hình giao dịch và nhận định về cổ phiếu, xin vui lòng liên hệ với **Phòng Môi Giới** – CTCP CK Rồng Việt:

Địa chỉ: Lầu 2, 141 Nguyễn Du, Quận 1, TP.HCM

Điện thoại: 08.39302156/ 08.62992006

Liên hệ: A. Tuấn (ext. 237), A.Hùng (ext.212), A. Đàm (ext. 225), A. Thành (ext. 227), A. Thụy (ext: 231), C. Hương (ext. 203)

Fax: (84 8) 6291 7986



Bản tin này được chuẩn bị cho mục đích duy nhất là cung cấp thông tin và không nhằm đưa ra bất kỳ đề nghị hay hướng dẫn mua bán chứng khoán cụ thể nào. Các quan điểm và khuyến cáo được trình bày trong bản tin này không tính đến sự khác biệt về mục tiêu, nhu cầu, chiến lược và hoàn cảnh cụ thể của từng nhà đầu tư. Ngoài ra, nhà đầu tư cũng ý thức có thể có các xung đột lợi ích ảnh hưởng đến tính khách quan của bản tin này. Nhà đầu tư nên xem bản tin này như một nguồn tham khảo khi đưa ra quyết định đầu tư và phải chịu toàn bộ trách nhiệm đối với quyết định đầu tư của chính mình. RONGVIET SECURITIES tuyệt đối không chịu trách nhiệm đối với toàn bộ hay bất kỳ thiệt hại nào, hay sự kiện bị coi là thiệt hại, đối với việc sử dụng toàn bộ hoặc từng phần thông tin hay ý kiến nào của bản tin này.

Thông tin sử dụng trong bản tin này được RONGVIET SECURITIES thu thập từ những nguồn mà chúng tôi cho là đáng tin cậy. Tuy nhiên, chúng tôi không đảm bảo rằng những thông tin này là hoàn chỉnh hoặc chính xác. Các quan điểm và ước tính của chúng tôi có giá trị đến ngày phát hành bản tin và có thể thay đổi mà không cần báo trước.