



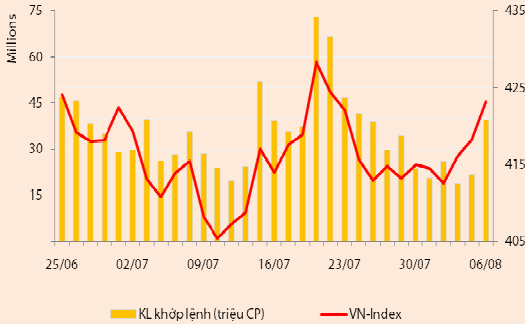
BẢN TIN CHỨNG KHOÁN

Ngày: 06/08/2012

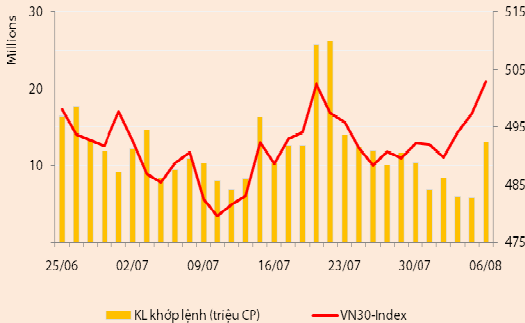
1. Diễn biến giao dịch và thống kê thị trường
2. Thị trường OTC, UPCOM
3. Tin kinh tế tài chính trong nước
4. Lịch sự kiện

DIỄN BIẾN GIAO DỊCH

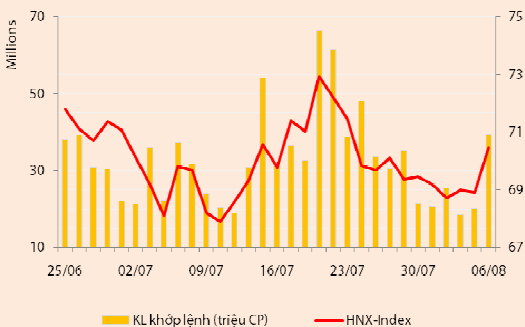
Chỉ số	VN-Index	VN30-Index	HN-Index
6/08/2012	423,16	502,97	70,45
Thay đổi (%)	1,18%	1,13%	2,23%



Thanh khoản	HSX	VN30	HNX
KL khớp lệnh (CP)	39.532.210	13.080.560	39.307.000
Tổng KLGD (CP)	44.569.048	13.932.655	48.559.562
GT khớp lệnh (tỷ đồng)	599,88	280,56	349,62
Tổng GTGD	661,71	301,09	696,49



Giao dịch nước ngoài	HSX	VN30	HNX
Giá trị mua (tỷ đồng)	45,93	22,85	4,07
Giá trị bán (tỷ đồng)	45,51	39,06	5,59
Giao dịch ròng	0,42	(16,21)	(1,51)



Quan sát thị trường

Hai sàn đảo chiều tăng mạnh trong phiên giao dịch đầu tuần: VNIndex tăng 1,18% lên 423,16 điểm; VN30 tăng 1,12% lên 502,97 điểm; và HNIIndex tăng 2,23% lên 70,45 điểm.

So với phiên cuối tuần trước, thanh khoản hôm nay tăng hơn 80% trên sàn HSX và tăng gấp đôi trên sàn HNX. Theo đó, sàn HSX có 39,5 triệu cổ phiếu được chuyển nhượng, tương đương giá trị xấp xỉ 600 tỷ đồng và sàn HNX có 39,3 triệu cổ phiếu được chuyển nhượng đạt giá trị 349,6 tỷ đồng. Hôm nay, có ba giao dịch chuyển nhượng lớn ở cổ phiếu VPH với giá sàn. Tổng khối lượng chuyển nhượng ở cổ phiếu này 3 triệu đơn vị, tương ứng 15,6 tỷ đồng.

Vào đầu phiên giao dịch, VNIndex giằng co nhẹ trong xu hướng tăng do động lực tăng điểm chủ yếu đến từ cổ phiếu trụ cột mà không đi kèm với sự cải thiện về thanh khoản. Phiên tăng điểm của chỉ số này chỉ chính thức được xác nhận khi gần kết thúc phiên buổi sáng, lực cầu bất ngờ tăng mạnh và hàng loạt cổ phiếu tăng giá tích cực. Chốt phiên, sàn HSX có 206 cổ phiếu tăng giá trong khi chỉ có 41 mã giảm giá. VNM dẫn đầu làn sóng tăng điểm và hôm nay cũng là phiên thứ ba liên tiếp tăng trần của cổ phiếu này. Thông tin Vinamilk xin ý kiến cổ đông chia thưởng cổ phiếu với tỷ lệ 2:1 có lẽ đã mang lại sóng tăng điểm tích cực cho VNM.

Cùng với VNM, hàng loạt cổ phiếu bluechips khác cũng tăng giá tốt, hỗ trợ cho đà phục hồi của VNIndex, điển hình như GAS, DPM, BVH, SSI... Các cổ phiếu có vốn hóa trung bình và thấp cũng tăng giá tích cực trở lại. Trong đó, nhóm khoáng sản và cao su chế biến tăng điểm mạnh nhất, hàng loạt cổ phiếu thuộc ngành bất động sản – xây dựng và dầu khí tăng trần như PVT, PXL, PTC, PGD, NVT, KTB, KSA...

Diễn biến tương tự VNIndex, đà tăng của HNIIndex chỉ thực sự bắt đầu ở gần cuối phiên giao dịch buổi sáng. Chốt phiên sàn Hà Nội có 199 cổ phiếu tăng giá và 50 cổ phiếu giảm giá. Hầu hết cổ phiếu dẫn dắt sàn HNX tăng giá tích cực, nhiều mã đóng cửa với giá sàn như VND, PVX, KLS và BVS. Lực cầu vào các mã này cũng khá mạnh, giúp thanh khoản cải thiện đáng kể. Nhiều mã có tính đầu cơ cao khác tăng giá tốt, điển hình là SCR, SHS, VKC, SHN, PVV, PXA...

Mức độ tham gia thị trường của NĐT nước ngoài vẫn giữ ở mức thấp. Tổng giá trị mua xấp xỉ giá trị bán trên sàn HSX trong khi khối này bán ròng 1,5 tỷ đồng trên HNX.

Nhận định thị trường

Trong một email trả lời câu hỏi từ hãng tin Bloomberg, Phó chủ tịch Ủy ban chứng khoán Nhà nước đã cung cấp thông tin đáng chú ý xoay quanh kế hoạch triển khai một số công cụ cho TTCK nhằm thu hút nhà đầu tư. Theo đó, các phương án dự kiến sẽ được UBCKNN triển khai trong thời gian tới là:

- (1) UBCKNN đang chuẩn bị rút ngắn thời gian nắm giữ chứng khoán tối thiểu đối với nhà đầu tư xuống còn 2 ngày thay vì 3 ngày như hiện nay, sang đến năm 2013, thời gian sẽ tiếp tục được rút ngắn hơn nữa, xuống chỉ còn 1 ngày (tức giảm từ T+4 xuống T+3 vào cuối năm 2012 và T+2 vào năm 2013);
- (2) Nới rộng biên độ dao động hàng ngày. Biên độ dao động hiện nay là 5% trên sàn HSX và 7% trên sàn HNX.
- (3) Nới lỏng các qui định về giao dịch chứng khoán và đẩy mạnh hoạt động IPO của các doanh nghiệp nhà nước để có thể thu hút nhà đầu tư. UBCKNN cũng lên kế hoạch để hai sàn HSX và HNX triển khai hệ thống đấu giá trực tuyến nhằm rút ngắn thời gian đấu giá và nâng cao sức hấp dẫn của các vụ IPO. Hiện nay, các nhà đầu tư tham gia vào các vụ IPO vẫn bắt buộc phải đăng ký với các CTCK.

Cũng theo dữ liệu từ Bloomberg, hiện nay TTCK Việt Nam có giá trị 37 tỷ USD, thấp

hơn 15 lần so với mức 552 tỷ USD của TTCK Singapore – thị trường lớn nhất khu vực Đông Nam Á. Tổng vốn huy động được từ các vụ IPO trong 6 tháng đầu năm chỉ đạt 10 triệu USD, giảm khoảng 50% so với cùng kỳ năm ngoái và thấp hơn rất nhiều mức 1,98 tỷ USD mà thị trường Malaysia huy động được trong tháng 7.

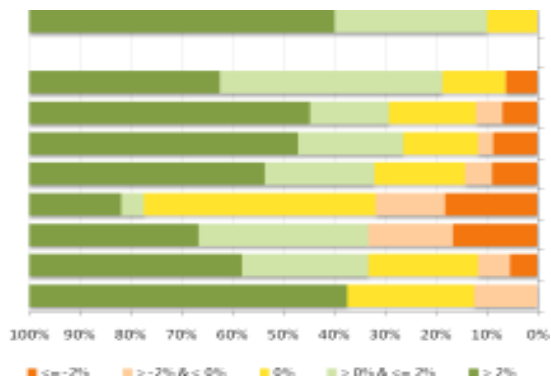
Sau khi kết thúc một tuần giao dịch tiêu cực cả về mặt điểm số lẫn thanh khoản, TTCK Việt Nam đảo chiều tăng mạnh trong phiên giao dịch đầu tuần mới, ngày 06/08. Phiên tăng điểm khởi nguồn từ nhóm cổ phiếu trụ cột song xu hướng đảo chiều của phiên chỉ chính thức được xác nhận khi lực cầu tăng mạnh bất ngờ ở nửa cuối phiên giao dịch buổi sáng. Sự mạnh dạn của người mua giúp thanh khoản cải thiện tích cực, tăng hơn 80% trên HSX và tăng gấp đôi trên HNX. Thông tin được xem là mang lại sự hưng phấn hôm nay liên quan trực tiếp đến thị trường chứng khoán. Theo đó, trong một email trả lời Bloomberg, Phó chủ tịch UBCKNN đã cho biết kế hoạch sẽ rút ngắn thời gian giao dịch xuống T+3 vào cuối năm 2012 và xuống còn T+2 trong năm 2013. Đây là vấn đề được bàn luận nhiều lần trong thời gian dài và là một trong những vấn đề được NĐT trên TTCK chờ đợi nhiều nhất. Do đó, sự xuất hiện của thông tin này đã ngay lập tức mang lại hiệu ứng tích cực cho thị trường.

Sau một tuần giao dịch trầm lắng thì thông tin hỗ trợ mới có thể giúp hai sàn kéo dài đà tăng điểm trong tuần này và các chỉ số có thể chinh phục thành công các ngưỡng kháng cự: 430 điểm đối với VNIndex và 72 đối với HNIIndex. Tuy nhiên, cho đến khi có tín hiệu mới phát đi từ vĩ mô, chúng tôi vẫn giữ quan điểm thận trọng. NĐT ngắn hạn nếu muốn gia nhập thị trường chỉ nên cân nhắc giải ngân cổ phiếu có sẵn trong danh mục để tránh rủi ro T+ nếu thị trường diễn biến không đúng với kỳ vọng.

THỐNG KÊ GIAO DỊCH

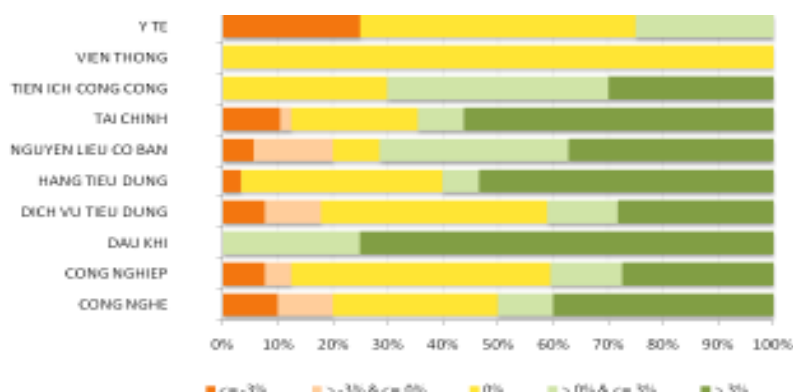
HSX

Cổ phiếu tăng/giảm giá theo ngành



HNX

Cổ phiếu tăng/giảm giá theo ngành



05 CP tăng / giảm giá mạnh nhất

Mã	Giá	(+) %	±% (T-10)	Mã	Giá	(-) %	±%(T-10)
CSM	27,3	5,00%	1,49%	TDW	19,0	-5,00%	-5,00%
SBS	4,2	5,00%	20,00%	DHC	5,8	-4,92%	-27,50%
DRC	27,5	4,96%	0,00%	HHS	37,1	-4,87%	10,09%
ANV	8,5	4,94%	2,41%	PDR	13,0	-4,41%	-2,99%
VHC	36,2	4,93%	-7,18%	PNC	4,4	-4,35%	4,76%

05 CP tăng / giảm giá mạnh nhất

Mã	Giá	(+) %	±% (T-10)	Mã	Giá	(-) %	±%(T-10)
SGC	21,4	7,00%	4,39%	SIC	8,2	-6,82%	0,00%
UNI	10,7	7,00%	-2,73%	VE3	5,5	-6,78%	-1,79%
PFL	4,6	6,98%	-4,17%	SJC	8,4	-6,67%	-11,58%
PPS	9,2	6,98%	-6,12%	TMC	9,8	-6,67%	-7,55%
PXA	4,6	6,98%	4,55%	CX8	4,5	-6,25%	-6,25%

05 CP có KLGD / GTGD lớn nhất

Mã	KLGD (ngàn CP)	Tỷ trọng (%)	Mã	GTGD (tỷ đồng)	Tỷ trọng (%)
OGC	3.536	8,94	VNM	48,46	8,07
SAM	3.420	8,65	OGC	47,72	7,95
ITA	2.099	5,3	SSI	31,04	5,17
SSI	1.488	3,76	SAM	29,07	4,84
VNE	1.179	2,98	CSM	24,99	4,16

05 CP có KLGD / GTGD lớn nhất

Mã	KLGD (ngàn CP)	Tỷ trọng (%)	Mã	GTGD (tỷ đồng)	Tỷ trọng (%)
KLS	5.162	13,13	SQC	276,01	78,94
VND	4.600	11,70	KLS	52,75	15,09
SQC	4.600	11,70	VND	52,11	14,91
SCR	4.207	10,70	SCR	42,16	12,06
PVX	3.425	8,71	PVX	29,48	8,43

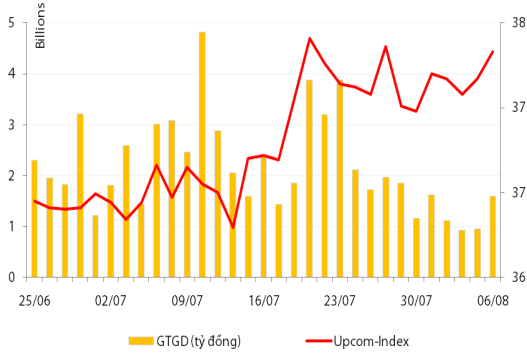
05 CP có GTGD ròng nhiều nhất của NĐTNN (tỷ đồng)

Mã	GT mua	GT bán	Mua ròng	Mã	GT mua	GT bán	Bán ròng
GAS	10,54	0,00	10,54	BVH	0,72	7,26	(6,54)
VIC	9,77	1,42	8,35	VNM	0,15	3,56	(3,40)
MBB	6,50	0,33	6,18	PVD	0,31	3,26	(2,95)
HBC	1,99	0,07	1,93	VCB	1,51	3,79	(2,28)
PGD	1,18	0,00	1,18	DRC	0,00	2,22	(2,22)

05 CP có GTGD ròng nhiều nhất của NĐTNN (tỷ đồng)

Mã	GT mua	GT bán	Mua ròng	Mã	GT mua	GT bán	Bán ròng
PVS	0,97	0,00	0,97	PGS	0,02	3,61	(3,59)
DBC	0,32	-	0,32	THB	-	0,12	(0,12)
VCG	0,22	0,01	0,21	VND	-	0,07	(0,07)
LAS	0,20	-	0,20	KLS	-	0,05	(0,05)
SED	0,18	-	0,18	SGD	-	0,04	(0,04)

UpCom



Tương tự như trên hai sàn giao dịch chính, Upcom-Index cũng đóng cửa phiên giao dịch đầu tuần trong sắc xanh với mức tăng 0,16 điểm (+0,43%) lên 37,33 điểm. Thanh khoản tăng mạnh với 263.900 đv được khớp lệnh, tương đương giá trị 1,6 tỷ đồng.

NĐT nước ngoài có một giao dịch bán ròng 5.000 cổ phiếu VSP trong phiên hôm nay.

VSP là mã có khối lượng khớp lệnh cao nhất trên sàn Upcom với 136.200 đv được khớp lệnh, tiếp đến là FBA với 53.800 đv được khớp lệnh và PMT với 19.200 đv được khớp lệnh.

Cổ phiếu tăng điểm mạnh nhất trong phiên là GHC (+9,84%) lên 21.200 đồng/cp và cổ phiếu giảm gi00E1 mạnh nhất trong phiên là MDF (-9,76%) còn 3.700 đồng/cp.

Toàn sàn có 13 mã tăng giá, 6 mã giảm giá và 107 mã đứng giá và không có giao dịch.

Thị trường OTC

STT	Tên công ty	Viết tắt	Ngày 15/06/2012	
			Giá thấp nhất	Giá cao nhất
TÀI CHÍNH - NGÂN HÀNG				
1	Ngân hàng TMCP Kỹ Thương VN	TECHCOMBANK	16.000	16.000
2	Ngân hàng TMCP Đông Á	EAB	9.500	10.500
3	Ngân hàng TMCP Phương Nam	SOUTHERNBANK	9.500	10.500
4	NH TMCP Ngoại Quốc Doanh VN	VPB	7.500	7.500
5	Ngân hàng TMCP Quốc Tế	VIB	10.000	11.000
DƯỢC PHẨM - Y TẾ				
1	CTCP Bệnh Viện Tim Tâm Đức	TDH	21.000	23.000
2	Công ty Cổ phần Pymepharco	PYMEPHARCO	65.000	68.000
CÔNG NGHIỆP				
1	CTCP Dây và Cáp Điện Việt Nam	CADIVI	16.000	17.000
2	CTCP Đại lý Hàng Hải Việt Nam	VOSA	11.000	11.000
NGUYÊN LIỆU CƠ BẢN				
1	CTCP Bảo Vệ Thực Vật An Giang	AGPPS	53.000	57.000
HÀNG TIÊU DÙNG				
1	CTCP Công Nghiệp TM Masan	MASAN	100.000	120.000
2	Tổng CTCP May Việt Tiến	VTEC	17.000	18.000
3	Tổng công ty Bia rượu nước giải khát Sài Gòn	SABECO	38.000	42.000
KHÁC				
1	CTCP Bất Động Sản EXIM	EXIMLAND	14.000	15.000
2	CTCP Bảo Hiểm Nhà Rông	BLIC	12.500	13.500

LỊCH SỰ KIỆN

Mã CK	Ngày GD không hưởng quyền	Ngày chốt danh sách	Sự kiện	Tỉ lệ	Đợt - Năm	Ngày thực hiện	TG ĐK thực hiện quyền	TG chuyển nhượng	Giá (đ/cp)
AAA	13/08/2012	15/08/2012	Cổ tức bằng tiền	10,96 %	2011	30/08/2012			
SCR	10/08/2012	14/08/2012	CP thưởng	10%					
KSS	08/08/2012	10/08/2012	Đại hội đồng cổ đông năm 2012						
KHA	08/08/2012	10/08/2012	Cổ tức bằng tiền	5%	1-2012				
HHS	08/08/2012	10/08/2012	Cổ tức bằng CP	2:01					
CSC	06/08/2012	08/08/2012	Đại hội cổ đông bất thường năm 2012						
DPC	06/08/2012	08/08/2012	Cổ tức bằng tiền	14%	2011	29/08/2012			
PGD	06/08/2012	08/08/2012	Cổ tức bằng tiền	15%	2-2011	22/08/2012			

Nguồn: HSX, HNX, cafef, Vietstock

LIÊN HỆ GIAO DỊCH

Thông tin chi tiết về giá, tình hình giao dịch và nhận định về cổ phiếu, xin vui lòng liên hệ với **Phòng Môi Giới** – CTCP CK Rông Việt:

Địa chỉ: Lầu 2, 141 Nguyễn Du, Quận 1, TP.HCM

Điện thoại: 08.39302156/ 08.62992006

Liên hệ: A. Tuấn (ext. 237), A.Hùng (ext.212), A. Đàm (ext. 225), A. Thành (ext. 227), A. Thụy (ext: 231), C. Hương (ext. 203)

Fax: (84 8) 6291 7986



Bản tin này được chuẩn bị cho mục đích duy nhất là cung cấp thông tin và không nhằm đưa ra bất kỳ đề nghị hay hướng dẫn mua bán chứng khoán cụ thể nào. Các quan điểm và khuyến cáo được trình bày trong bản tin này không tính đến sự khác biệt về mục tiêu, nhu cầu, chiến lược và hoàn cảnh cụ thể của từng nhà đầu tư. Ngoài ra, nhà đầu tư cũng ý thức có thể có các xung đột lợi ích ảnh hưởng đến tính khách quan của bản tin này. Nhà đầu tư nên xem bản tin này như một nguồn tham khảo khi đưa ra quyết định đầu tư và phải chịu toàn bộ trách nhiệm đối với quyết định đầu tư của chính mình. RONGVIET SECURITIES tuyệt đối không chịu trách nhiệm đối với toàn bộ hay bất kỳ thiệt hại nào, hay sự kiện bị coi là thiệt hại, đối với việc sử dụng toàn bộ hoặc từng phần thông tin hay ý kiến nào của bản tin này.

Thông tin sử dụng trong bản tin này được RONGVIET SECURITIES thu thập từ những nguồn mà chúng tôi cho là đáng tin cậy. Tuy nhiên, chúng tôi không đảm bảo rằng những thông tin này là hoàn chỉnh hoặc chính xác. Các quan điểm và ước tính của chúng tôi có giá trị đến ngày phát hành bản tin và có thể thay đổi mà không cần báo trước.