



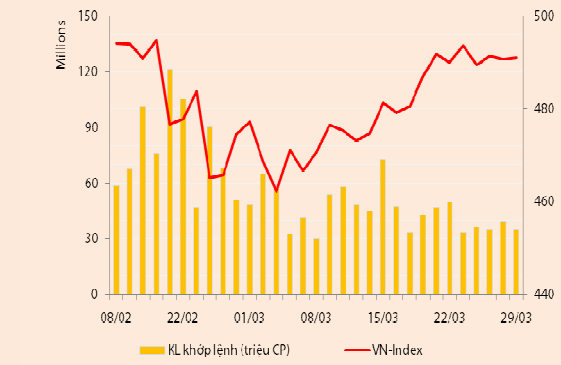
## **BẢN TIN CHỨNG KHOÁN**

Ngày: 29/03/2013

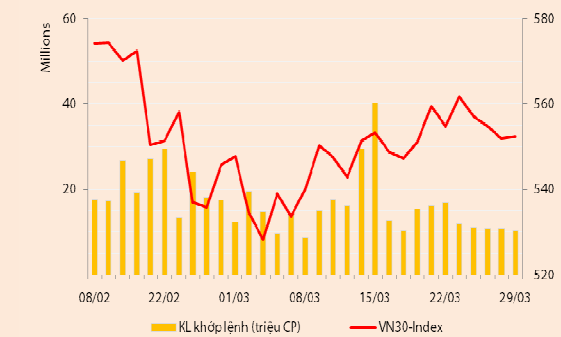
1. Diễn biến giao dịch và thống kê thị trường
2. Thị trường OTC, UPCOM
3. Tin kinh tế tài chính trong nước
4. Lịch sự kiện

**THỊ TRƯỜNG CHỨNG KHOÁN VÀ TIN KINH TẾ**

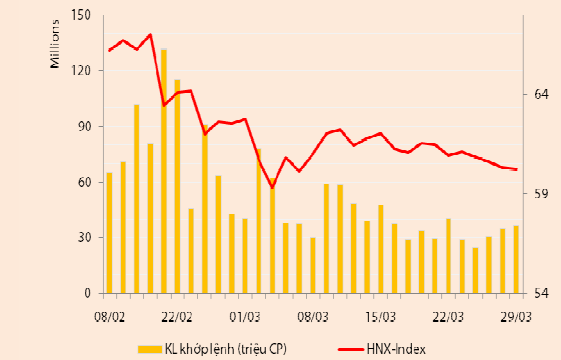
Chỉ số	VN-Index	VN30-Index	HN-Index
29/03/2013	491,04	552,38	60,25
Thay đổi (%)	0,08%	0,08%	-0,10%



Thanh khoản	HSX	VN30	HNX
KL khớp lệnh (CP)	34.734.860	10.336.750	36.803.600
Tổng KLGD (CP)	38.988.610	12.508.750	37.839.821
GT khớp lệnh (tỷ đồng)	510,12	279,15	269,99
Tổng GTGD	600,34	334,22	277,06



Giao dịch nước ngoài	HSX	VN30	HNX
Giá trị mua (tỷ đồng)	50,59	35,82	2,98
Giá trị bán (tỷ đồng)	19,71	11,97	2,21
Giao dịch ròng	30,88	23,85	0,77



**THỊ TRƯỜNG CHỨNG KHOÁN**

**Phiên giao dịch cuối tuần, hai sàn đóng cửa trái chiều:** VNIndex tăng 0,08% lên 491,04 điểm; VN30 tăng 0,07% lên 552,28 điểm; trong khi HNIIndex giảm 0,1% còn 60,25 điểm.

Giao dịch trên sàn HSX giảm mạnh trong khi giao dịch sàn HNX chỉ biến động nhẹ so với phiên hôm qua. Cụ thể, trên sàn HSX có 34,7 triệu cổ phiếu (-12%) được khớp lệnh, đạt 510 tỷ đồng (-29%) và trên sàn HNX có 36,8 triệu cổ phiếu (+5%) được khớp lệnh, đạt 270 tỷ đồng (+1,7%).

Mức độ tham gia của NĐT nước ngoài giảm mạnh trong phiên cuối tuần, chỉ bằng 1/3 mức giao dịch của phiên hôm qua. Giá trị mua ròng trong phiên đạt 30,9 tỷ đồng trên HSX và 765 triệu đồng trên HNX. HPG là cổ phiếu duy nhất được mua ròng mạnh với giá trị trên 10 tỷ đồng và GMD là cổ phiếu bị bán ròng mạnh nhất với giá trị khoảng 3,4 tỷ đồng.

**Sàn HSX – VNIndex đảo chiều cuối phiên nhờ cổ phiếu trụ cột.** Thông tin tăng giá xăng một cách bất ngờ đã tác động tiêu cực đến thị trường vào lúc mở cửa phiên giao dịch. Nhóm cổ phiếu trụ cột, điển hình là VNM, GAS, VIC và MSN, đồng loạt đảo chiều giảm mạnh khiến VNIndex có thời điểm mất đến 1,35% điểm số. Cũng nhờ sự phục hồi của nhóm cổ phiếu này sau đó, VNIndex đã có cơ hội đảo chiều tăng điểm vào lúc thị trường đóng cửa. Mặc dù vậy, độ rộng thị trường cuối phiên không thực sự khả quan khi số lượng cổ phiếu giảm cao hơn số cổ phiếu tăng giá: 106 mã giảm và 81 mã tăng. Nhóm VN30 chỉ có 8 mã tăng, trong đó GMD, MSN và VNM tăng mạnh nhất, mức tăng ở các mã còn lại, gồm HPG, HSG, KDC, SSI và STB khá nhẹ. Một số nhóm cổ phiếu có tính đầu cơ cao như Bất động sản, Khoáng sản, Dầu khí bắt đầu có sự phân hóa nhẹ, trong đó tăng giá tích cực có DHM, DXG, ITC, DHC, LCM...

**Sàn HNX – Cổ phiếu dẫn dắt phân hóa, HNIIndex giảm nhẹ.** Diễn biến tương tự VNIndex, HNIIndex mất điểm khá mạnh ngay từ khi mở cửa và duy trì xu hướng này trong phần lớn thời gian giao dịch hôm nay. Giao dịch sàn HNX chỉ bớt tiêu cực khi có tín hiệu đảo chiều trên sàn HSX. Hầu hết cổ phiếu có tính dẫn dắt của sàn Hà Nội đảo chiều trong phiên giao dịch chiều đã giúp HNIIndex thu hẹp đáng kể biên độ giảm. Trong nhóm này, BVS là mã tăng tích cực nhất, trong khi các mã SCR, ACB và KLS tăng nhẹ; các mã PVS, PVX, VND và SHB giữ tham chiếu; VCG là mã duy nhất giảm. Tuy nhiên, nếu so với mức giá thấp nhất trong phiên, các cổ phiếu này đều đã có sự hồi phục rất mạnh. Một số cổ phiếu tăng giá tốt khác trên sàn HNX là HGM, HTC, KTS, LAS, LTC, MEC, PPS, WSC...

**Thị trường chứng khoán tuần 25/03 – 29/03: Chỉ số thị trường phân hóa, thanh khoản trầm lắng.** Tuần này, VNIndex duy trì xu hướng giằng co đi ngang trong khi HNIIndex giảm điểm ở hầu hết các phiên trong tuần. Nguyên nhân dẫn đến sự phân hóa này là do thị trường đi vào vùng trống thông tin khiến NĐT giao dịch thận trọng, độ rộng thị trường nghiêng theo hướng tiêu cực và thanh khoản liên tục sụt giảm. Nhờ sự tăng giá ở hai trụ cột chính là GAS và VNM, VNIndex vẫn giữ khá vững xu thế đi ngang trong khi HNIIndex đảo chiều ngay sau phiên xanh điểm đầu tuần trước áp lực giảm của nhóm cổ phiếu có tính dẫn dắt trên sàn này.

Cuối tuần, kết quả phiên đấu thầu vàng miếng SJC đầu tiên của NHNN không như kỳ vọng của giới đầu tư và việc giá xăng bị điều chỉnh tăng mạnh bất ngờ khiến thị trường diễn biến có phần tiêu cực hơn nhưng mức độ không quá lớn. Nhờ lực kéo của nhóm GAS, VNM và MSN, VNIndex vẫn chốt tuần với phiên xanh điểm. So với phiên cuối tuần trước, VNIndex tăng 0,2% và HNIIndex giảm 1,2%. Tổng khối lượng khớp lệnh bình quân một phiên trên cả hai sàn đạt xấp xỉ 67 triệu cổ phiếu, tương đương 847,3 tỷ đồng, giảm hơn 14% so với mức bình quân của tuần trước.

### **Nhận định thị trường**

Mặc dù tỏ ra bất ngờ trước mức điều chỉnh tăng giá xăng lần này của liên bộ Tài chính – Công thương, phản ứng của NĐT trên thị trường chứng khoán không quá tiêu cực. Lượng cung cổ phiếu giá thấp khá hạn chế và mức giảm mạnh vào đầu phiên của các chỉ số chủ yếu do nhóm trụ cột đồng loạt giảm. Sự phục hồi ở nhóm trụ cột sau đó đã giúp VNIndex đảo chiều thành công vào cuối phiên. Diễn biến này đang cho thấy tâm lý thị trường khá ổn định và bớt nhạy cảm trước các tin tức vĩ mô, biến động chỉ số chịu sự chi phối chủ yếu từ biến động giá của nhóm cổ phiếu dẫn dắt.

Ngoại trừ việc chờ đợi thông tin mới xung quanh Đề án xử lý nợ xấu, TTCK được kỳ vọng sẽ tiếp tục biến động trong trạng thái trống thông tin trong tuần giao dịch đầu tiên của tháng 4/2013. Với xu hướng tâm lý hiện tại, chúng tôi cho rằng khả năng VNIndex dao động trong kênh giá hẹp (485 – 505) điểm trong tuần sau là khá cao. Cơ hội chinh phục thành công ngưỡng 500 điểm của chỉ số chỉ đến khi có thông tin mạnh hỗ trợ. Chúng tôi bảo lưu khuyến nghị duy trì tỷ trọng tiền mặt cao trong bối cảnh hiện tại.

### **THÔNG TIN KINH TẾ**

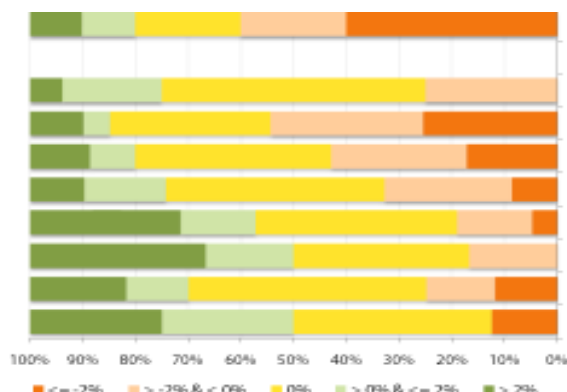
***Chiều muộn ngày 28/03, giá bán lẻ mặt hàng xăng dầu bất ngờ được liên bộ Tài chính – Công thương thông báo điều chỉnh tăng mạnh.*** Theo đó, mức điều chỉnh tăng tối đa đối với mặt hàng xăng Ron 92 là 1.430 đồng/lit; Dầu diesel 0,055 là 362 đồng/lit; Dầu hỏa là 480 đồng/lit và Dầu mazut là 807 đồng/lit. Đây là mức tăng mạnh nhất kể từ tháng 4/2012.

Khả năng quyết định này của liên bộ được đưa ra trong bối cảnh chỉ số giá tiêu dùng tháng 3/2013 giảm góp phần đưa lạm phát năm về mức dưới 7%. Tuy nhiên, kết hợp quan sát CPI cùng với các biến số vĩ mô khác như PMI, mức tăng doanh thu hàng hóa bán lẻ và dịch vụ và chỉ số sản xuất công nghiệp, có thể thấy mức giảm CPI trong tháng Ba có nguyên nhân chính đến từ sức mua suy kiệt và người bán hàng phải hạ giá bán. Do vậy, chúng tôi đánh giá tác động gián tiếp từ việc điều chỉnh giá bán lẻ mặt hàng xăng dầu lần này sẽ tiêu cực hơn rất nhiều so với lần điều chỉnh mạnh vào tháng 4/2012. Bởi lẽ, trải qua một năm khó khăn, có thể thấy doanh nghiệp ít có khả năng sẽ tiếp tục một mình gánh chi phí đầu vào như cùng thời điểm năm trước. Thay vào đó, theo sau đợt điều chỉnh giá xăng dầu lần này sẽ là việc điều chỉnh cước phí vận tải cũng như giá bán nhiều hàng hóa. Với diễn biến này, chúng tôi lo ngại mức tăng chỉ số giá tiêu dùng tháng 4/2013 sẽ tăng khoảng 0,5% và lạm phát năm theo đó sẽ quay trở lại mức 7%.

**THỐNG KÊ GIAO DỊCH**

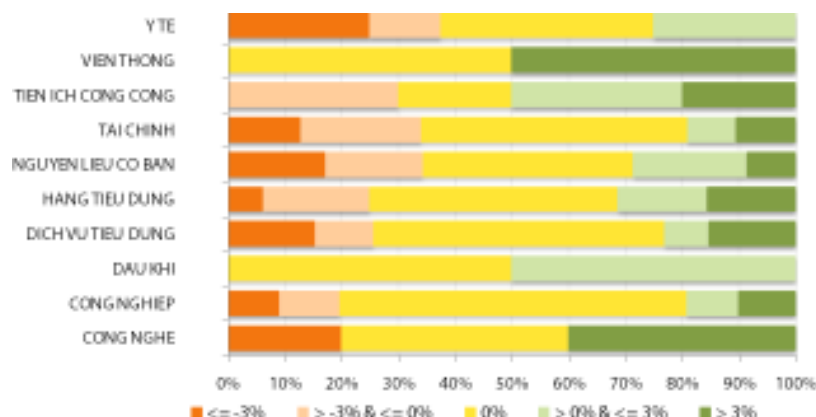
**HSX**

**Cổ phiếu tăng/giảm giá theo ngành**



**HNX**

**Cổ phiếu tăng/giảm giá theo ngành**



**05 CP tăng / giảm giá mạnh nhất**

Mã	Giá	(+) %	±%(T-10)	Mã	Giá	(-) %	±%(T-10)
<b>PAC</b>	19,0	6,74%	25,00%	<b>DTL</b>	12,3	-6,82%	-3,91%
<b>SVT</b>	9,6	6,67%	-5,88%	<b>NKG</b>	7,0	-6,67%	-10,26%
<b>TTP</b>	28,8	6,67%	-4,00%	<b>PDR</b>	16,8	-6,67%	-12,95%
<b>BRC</b>	12,0	6,19%	7,14%	<b>OPC</b>	63,0	-5,97%	5,88%
<b>VNS</b>	37,0	6,02%	14,55%	<b>LAF</b>	4,8	-5,88%	-15,79%

**05 CP tăng / giảm giá mạnh nhất**

Mã	Giá	(+) %	±%(T-10)	Mã	Giá	(-) %	±%(T-10)
<b>HST</b>	6,6	10,00%	0,00%	<b>HTB</b>	19,3	-9,81%	-26,62%
<b>VMC</b>	17,9	9,82%	18,54%	<b>VC7</b>	4,6	-9,80%	-13,21%
<b>VNT</b>	19,3	9,66%	7,22%	<b>FDT</b>	31,3	-9,80%	-10,83%
<b>NGC</b>	10,4	9,47%	4,00%	<b>VBH</b>	17,6	-9,74%	2,33%
<b>VLA</b>	10,5	9,38%	9,38%	<b>HAT</b>	20,6	-9,25%	-6,36%

**05 CP có KLGD / GTGD lớn nhất**

Mã	KLGD (ngàn CP)	Tỷ trọng (%)	Mã	GTGD (tỷ đồng)	Tỷ trọng (%)
<b>ITA</b>	3.422	9,85	<b>VNM</b>	45,54	8,92
<b>CTG</b>	1.575	4,53	<b>CTG</b>	29,29	5,74
<b>SSI</b>	1.243	3,57	<b>GMD</b>	26,07	5,10
<b>SAM</b>	1.170	3,36	<b>ITA</b>	22,11	4,33
<b>HQC</b>	931	2,67	<b>SSI</b>	21,43	4,20

**05 CP có KLGD / GTGD lớn nhất**

Mã	KLGD (ngàn CP)	Tỷ trọng (%)	Mã	GTGD (tỷ đồng)	Tỷ trọng (%)
<b>SHB</b>	8.192	22,26	<b>SHB</b>	53,41	19,78
<b>SCR</b>	4.799	13,04	<b>SCR</b>	35,34	13,09
<b>PVX</b>	4.276	11,62	<b>KLS</b>	25,15	9,31
<b>KLS</b>	2.937	7,98	<b>PVX</b>	22,23	8,23
<b>VND</b>	1.942	5,28	<b>VND</b>	17,16	6,35

**05 CP có GTGD ròng nhiều nhất của NĐTNN (tỷ đồng)**

Mã	GT mua	GT bán	Mua ròng	Mã	GT mua	GT bán	Bán ròng
<b>HPG</b>	10,70	0,13	10,57	<b>GMD</b>	0,77	4,20	(3,44)
<b>SBT</b>	4,36	1,45	2,91	<b>HAG</b>	0,04	1,09	(1,05)
<b>BVH</b>	2,86	-	2,86	<b>FPT</b>	0,20	0,74	(0,53)
<b>CTG</b>	2,64	0,06	2,59	<b>VIC</b>	0,05	0,54	(0,49)
<b>VCB</b>	3,34	0,77	2,57	<b>CII</b>	-	0,46	(0,46)

**05 CP có GTGD ròng nhiều nhất của NĐTNN (tỷ đồng)**

Mã	GT mua	GT bán	Mua ròng	Mã	GT mua	GT bán	Bán ròng
<b>PVS</b>	1,39	0,04	1,35	<b>SD5</b>	0,01	0,80	(0,79)
<b>HOM</b>	0,27	-	0,27	<b>DBC</b>	0,11	0,51	(0,40)
<b>MCF</b>	0,20	-	0,20	<b>TCT</b>	0,01	0,28	(0,27)
<b>EID</b>	0,13	-	0,13	<b>DXP</b>	-	0,20	(0,20)
<b>PLC</b>	0,09	-	0,09	<b>NTP</b>	-	0,15	(0,15)

**UpCom**



Đóng cửa phiên cuối tuần, Upcom Index giảm nhẹ trở lại, mất 0,05 điểm còn 41,95 điểm. Thanh khoản tăng trở lại, khối lượng khớp lệnh đạt 146.900 đv, giá trị khớp lệnh tương ứng là 1,7 tỷ đồng.

NĐT nước ngoài thực hiện mua ròng 7.100 đv VSP và 4.800 WSB trong phiên hôm nay.

Các mã dẫn đầu về thanh khoản trên sàn Upcom gồm NBS (46.000 đv), HIG (15.100 đv) và VSP (11.700 đv).

Cổ phiếu tăng điểm mạnh nhất trong phiên là CAD (+10%) lên 1.100 đồng/cp, cổ phiếu giảm điểm mạnh nhất là NBS (-10%) còn 22.500 đồng/cp.

Toàn sàn có 18 mã tăng giá, 11 mã giảm giá và 105 mã đứng giá và không có giao dịch.

**Thị trường OTC**

STT	Tên công ty	Viết tắt	Ngày 09/01/2013	
			Giá thấp nhất	Giá cao nhất
<b>TÀI CHÍNH - NGÂN HÀNG</b>				
1	Ngân hàng TMCP Kỹ Thương VN	TECHCOMBANK	11.000	12.000
2	Ngân hàng TMCP Đông Á	EAB	8.500	9.500
3	Ngân hàng TMCP Phương Nam	SOUTHERNBANK	7.500	8.500
4	NH TMCP Ngoại Quốc Doanh VN	VPB	8.000	9.000
5	Ngân hàng TMCP Quốc Tế	VIB	8.000	9.000
<b>DƯỢC PHẨM - Y TẾ</b>				
1	CTCP Bệnh Viện Tim Tâm Đức	TDH	21.000	23.000
2	Công ty Cổ phần Pymepharco	PYMEPHARCO	65.000	68.000
<b>CÔNG NGHIỆP</b>				
1	CTCP Dây và Cáp Điện Việt Nam	CADIVI	16.000	17.000
2	CTCP Đại lý Hàng Hải Việt Nam	VOSA	11.000	11.000
<b>NGUYÊN LIỆU CƠ BẢN</b>				
1	CTCP Bảo Vệ Thực Vật An Giang	AGPPS	53.000	57.000
<b>HÀNG TIÊU DÙNG</b>				
1	CTCP Công Nghiệp TM Masan	MASAN	80.000	84.000
2	Tổng CTCP May Việt Tiến	VTEC	17.000	18.000
3	Tổng công ty Bia rượu nước giải khát Sài Gòn	SABECO	52.000	55.000
<b>KHÁC</b>				
1	CTCP Bất Động Sản EXIM	EXIMLAND	14.000	15.000
2	CTCP Bảo Hiểm Bảo Long	BLIC	7.000	10.000

## LỊCH SỰ KIỆN

Mã CK	Ngày GD không hưởng quyền	Ngày chốt danh sách	Sự kiện	Tỉ lệ	Đợt - Năm	Ngày thực hiện	TG ĐK thực hiện quyền	TG chuyển nhượng	Giá (đ/cp)
RAL	03/04/2013	05/04/2013	Đại hội đồng cổ đông thường niên năm 2013						
RAL	03/04/2013	05/04/2013	Cổ tức bằng tiền	15%	1-2012	25/04/2013			
VSI	03/04/2013	05/04/2013	Đại hội đồng cổ đông thường niên năm 2013						
SAV	02/04/2013	04/04/2013	Đại hội đồng cổ đông thường niên năm 2013						
SAV	02/04/2013	04/04/2013	Cổ tức bằng tiền	7,50%	2012	18/04/2013			
DHG	02/04/2013	04/04/2013	Cổ tức bằng tiền	10%	2-2012	18/04/2013			
ITA	02/04/2013	04/04/2013	Đại hội đồng cổ đông thường niên năm 2013						
LGC	01/04/2013	03/04/2013	Đại hội đồng cổ đông thường niên năm 2013						
FMC	01/04/2013	03/04/2013	Đại hội đồng cổ đông thường niên năm 2013						
NVT	01/04/2013	03/04/2013	Đại hội đồng cổ đông thường niên năm 2013						
HAG	01/04/2013	03/04/2013	Đại hội đồng cổ đông thường niên năm 2013						
C32	01/04/2013	03/04/2013	Đại hội đồng cổ đông thường niên năm 2013						
DQC	01/04/2013	03/04/2013	Đại hội đồng cổ đông thường niên năm 2013						
PVD	29/03/2013	02/04/2013	Đại hội đồng cổ đông thường niên năm 2013						
BBC	29/03/2013	02/04/2013	Đại hội đồng cổ đông thường niên năm 2013						
HTV	29/03/2013	02/04/2013	Đại hội đồng cổ đông thường niên năm 2013						
CSM	29/03/2013	02/04/2013	Đại hội đồng cổ đông thường niên năm 2013						
MCP	29/03/2013	02/04/2013	Đại hội đồng cổ đông thường niên năm 2013						

Nguồn: HSX, HNX

## LIÊN HỆ GIAO DỊCH

Thông tin chi tiết về giá, tình hình giao dịch và nhận định về cổ phiếu, xin vui lòng liên hệ với **Phòng Môi Giới** – CTCP CK Rồng Việt:

**Địa chỉ:** Lầu 2, 141 Nguyễn Du, Quận 1, TP.HCM

**Điện thoại:** 08.39302156/ 08.62992006

**Liên hệ:** A. Tuấn (ext. 237), A.Hùng (ext.212), A. Đàm (ext. 225), A. Thành (ext. 227), A. Thụy (ext: 231), C. Hương (ext. 203)

**Fax:** (84 8) 6291 7986



Bản tin này được chuẩn bị cho mục đích duy nhất là cung cấp thông tin và không nhằm đưa ra bất kỳ đề nghị hay hướng dẫn mua bán chứng khoán cụ thể nào. Các quan điểm và khuyến cáo được trình bày trong bản tin này không tính đến sự khác biệt về mục tiêu, nhu cầu, chiến lược và hoàn cảnh cụ thể của từng nhà đầu tư. Ngoài ra, nhà đầu tư cũng ý thức có thể có các xung đột lợi ích ảnh hưởng đến tính khách quan của bản tin này. Nhà đầu tư nên xem bản tin này như một nguồn tham khảo khi đưa ra quyết định đầu tư và phải chịu toàn bộ trách nhiệm đối với quyết định đầu tư của chính mình. RONGVIET SECURITIES tuyệt đối không chịu trách nhiệm đối với toàn bộ hay bất kỳ thiệt hại nào, hay sự kiện bị coi là thiệt hại, đối với việc sử dụng toàn bộ hoặc từng phần thông tin hay ý kiến nào của bản tin này.

Thông tin sử dụng trong bản tin này được RONGVIET SECURITIES thu thập từ những nguồn mà chúng tôi cho là đáng tin cậy. Tuy nhiên, chúng tôi không đảm bảo rằng những thông tin này là hoàn chỉnh hoặc chính xác. Các quan điểm và ước tính của chúng tôi có giá trị đến ngày phát hành bản tin và có thể thay đổi mà không cần báo trước.