

# HẠ NHIỆT

LHG: KCN Long Hậu 3  
đảm bảo nguồn thu  
cho 3 năm tới

CP dẫn dắt: VIC, VPB  
& NVL

CP tụt hậu: VCB, BID,  
GAS & BSR

## ĐIỂM NHẤN THỊ TRƯỜNG

Xu hướng VNIndex: Tăng (hỗ trợ 1200 -> kháng cự 1300)

Dòng tiền hôm nay (3 sàn): Ra (Đảo chiều). Dòng tiền trên HOSE:  
Ra (Đảo chiều)

Top5 dòng tiền VÀO: VPB NVL SHB ROS VIC  
Top5 dòng tiền RA: CTG PVS STB VNM BSR

## KHUYẾN NGHỊ

Danh mục hôm nay: Danh mục Sales (17 cp với kỳ vọng từ 20%)

Cổ phiếu hôm nay: LHG, Khuyến nghị: Mua, giá mục tiêu của Rong Việt: 42 k/cp

Khuyến nghị kỹ thuật mới: 7 Mua & Chờ mua vs 0 Bán & Chờ bán



**RONGVIET**  
SECURITIES



**RONGVIET**  
SECURITIES

**BÁO CÁO  
CHIẾN LƯỢC ĐẦU TƯ**  
Tháng 04-2021

**TIẾP NỐI ĐÀ TĂNG**

**ĐÃ  
PHÁT  
HÀNH**

**CÔNG TY CỔ PHẦN CHỨNG KHOÁN RỒNG VIỆT**

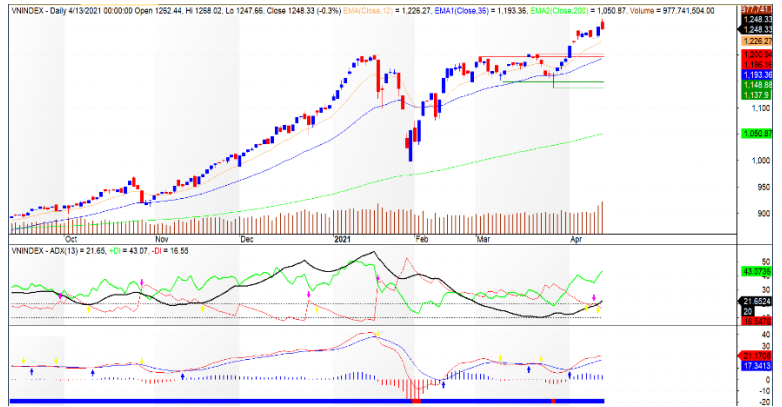
📍 141 Nguyễn Du, P. Bến Thành, Q. 1, TP.HCM ☎️ +84 28 6299 2020 ✉️ cskh@vdsc.com.vn 🌐 www.vdsc.com.vn

## ĐIỂM NHẤN THỊ TRƯỜNG

### Bảo.NQ SÀN HSX:

Chỉ số Vnindex tăng mạnh nhưng sau đó đã giảm -4,12 điểm (-0,33%) và chốt tại ngưỡng 1248,33. Cùng đó là thanh khoản của TT đã sôi động hơn với việc khớp lệnh kỷ lục 977 triệu cổ phiếu.

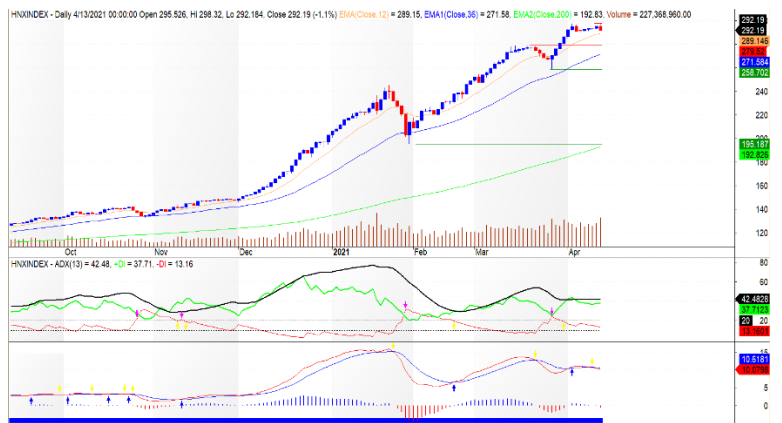
Chỉ số Vnindex sau khi vượt vùng 1247 đã có phiên quay về kiểm tra vùng hỗ trợ này. Các tín hiệu kỹ thuật của chỉ báo ADX hay MACD vẫn duy trì tín hiệu tích cực. Như vậy có thể tạm kết luận chỉ số Vnindex chỉ điều chỉnh và sẽ tiến bước lên vùng 1300.



### SÀN HNX:

Chỉ số HNX-Index giảm -3,34 điểm (-1,13%) và chốt ở 292.19. Thanh khoản của sàn HNX đã tăng lên mạnh so với phiên trước.

Chỉ số HNXindex Không thể vượt ngưỡng 300, chỉ số HNXindex đã qua đầu giảm điểm trong ngày hôm nay. Các tín hiệu kỹ thuật như ADX hay MACD đang suy yếu dần cho thấy xu hướng của chỉ số đang dần chuyển hướng từ tích cực sang tiêu cực. Tuy nhiên cần phá vỡ vùng 289 để xác nhận xu hướng giảm đang chuyển động dần.



**Khuyến nghị:** Bước vào ngày điều chỉnh đầu tiên sau khi bứt phá khỏi vùng tích lũy của sàn HOSE, các cổ phiếu vốn hóa lớn phân hóa không đồng đều. Tuy nhiên sàn HOSE vẫn đang trong tín hiệu tăng cho thấy nhịp giảm của các cổ phiếu là cơ hội chọn lựa và tùy thuộc vào khẩu vị của các nhà đầu tư để lựa chọn cổ phiếu cho danh mục của mình.

## ĐIỂM NHẤN ĐÁNG CHÚ Ý KHÁC

Largecaps tác động lên VNindex trong ngày: VHM VCB VIC MWG MSN

Cp Bứt phá: ITA VIC

Cp tăng Đáng chú ý trong ngày: ITA MSN SHA SHI VIC ...

Mua/Bán ròng của khối ngoại trên HOSE: +124 tỷ đồng

Vị thế VNIndex hiện nay: tăng (kể từ đáy gần nhất 24/03)

CP dẫn dắt: VIC VPB NVL

CP tụt hậu: VCB BID GAS BSR

Dòng tiền hôm nay (3 sàn): Ra (Đảo chiều)

Dòng tiền trên HOSE: Ra (Đảo chiều)

Dòng tiền 5 phiên (3 sàn): Vào (giảm)

Dòng tiền 5 phiên trên HOSE: Vào (giảm)

Top5 dòng tiền VÀO: VPB NVL SHB ROS VIC

Top5 dòng tiền RA: CTG PVS STB VNM BSR

## TIN QUỐC TẾ

<https://tradingeconomics.com/commodities>

Commodities		Daily	Weekly	Monthly
WTI	60.5	0.47%	1.24%	-7.46%
Brent	63.9	-0.08%	1.33%	-7.08%
Natural gas	2.6	-0.04%	4.09%	5.60%
Gold	1,746.3	0.02%	0.52%	0.84%
Milk	17.6	-1.46%	0.86%	7.71%
Coffee	130.3	1.72%	2.72%	-0.87%
Sugar	15.5	0.91%	2.18%	-3.91%
Rubber	218.1	-2.20%	-8.71%	-20.11%
Copper	4.1	0.50%	-1.85%	-2.33%
Steel	5,084.0	0.95%	-1.70%	8.01%
Coal	90.0	2.04%	-0.96%	4.57%
Lead	1,954.4		0.43%	0.82%
Zinc	2,786.5	1.04%	-1.57%	-2.51%

**S&P 500 lập kỷ lục mới, Nasdaq Composite tăng hơn 1%.** Chứng khoán Mỹ phần lớn đều tăng điểm phiên 13/4, sau khi báo cáo lạm phát tháng 3 hóa ra không tệ như một số nhà đầu tư lo ngại, nhưng tác động của việc tạm ngừng triển khai vắc-xin của Johnson & Johnson đã kiềm hãm tâm lý lạc quan trên thị trường. [Xem thêm](#)

**Thương mại Trung Quốc bùng nổ trong quý I nhưng không đạt kỳ vọng.** TQ vừa công bố số liệu thương mại tháng 3 với xuất khẩu tính theo USD tăng 30,6% so svck năm ngoái – không đạt kỳ vọng từ giới phân tích. Giới phân tích kỳ vọng con số này là 35,5%. [Xem thêm](#)

**Mỹ có thể hạ tiêu chí đánh giá "thao túng tiền tệ" thời gian tới.** Gợi 1 nước "thao túng tiền tệ tuy k đi kèm bất kỳ chế tài phạt nào, tuy nhiên nó có thể ảnh hưởng xấu đến thị trường tài chính. [Xem thêm](#)

**Kinh tế Myanmar rơi tự do.** Kinh doanh quán trà ngay cạnh các khu biểu tình trọng điểm ở Yangon, ông Soe không chắc liệu mình có nên tiếp tục mở cửa. [Xem thêm](#)

**Tiền số sắp bị siết kiểm soát trên toàn cầu.** CEO sàn giao dịch Kraken cảnh báo chính phủ các nước có thể sắp bắt đầu chiến dịch siết việc sử dụng Bitcoin và các tiền số khác. [Xem thêm](#)

**USD xuống thấp nhất 3 tuần.** Đồng USD trên thị trường quốc tế giảm xuống mức thấp nhất trong vòng 3 tuần so với các đồng tiền đối tác chủ chốt do ảnh hưởng từ lợi suất trái phiếu kho bạc Mỹ giảm trong bối cảnh các nhà đầu tư chờ đợi dữ liệu về lạm phát của Mỹ - sẽ công bố vào cuối tuần này, dự báo sẽ ở mức cao. [Xem thêm](#)

## TIN TRONG NƯỚC

**Evergreen mở tuyến vận tải trực tiếp Việt Nam - Hàn Quốc.** Hãng vận tải hàng hóa lớn thứ 5 thế giới Evergreen vừa công bố về việc sẽ mở tuyến vận tải trực tiếp Việt Nam - Hàn Quốc mang tên KCV vào 15/4. Việc mở tuyến vận tải trực tiếp Việt Nam - Hàn Quốc nhằm đáp ứng nhu cầu sản lượng hàng hóa tăng trưởng tại Đông Nam Á, đặc biệt là ở Việt Nam. [Xem thêm](#)

**Xuất siêu của Việt Nam bất ngờ cao gấp 3 lần ước tính.** Sau khi Tổng cục Hải quan "chốt sổ", giá trị xuất siêu của VNTăng gấp 3 lần so với số liệu ước tính trước đó, từ 400 triệu USD lên mức 1,2 tỷ USD. [Xem thêm](#)

**Hiệp hội Dệt may: Xuất khẩu dệt may có đơn hàng đến hết quý II và cuối năm.** Kim ngạch xuất khẩu dệt may quý I đạt 7,2 tỷ USD, tăng hơn 1% so với cùng kỳ năm ngoái. Chỉ số sản xuất trung bình ngành dệt tăng 5,1% so với cùng kỳ 2020 và chỉ số sản xuất trang phục tăng 1,4% so với cùng kỳ năm trước. Hiệp hội Dệt May Việt Nam cho biết sự hồi phục về xuất khẩu của ngành dệt may trong năm nay là nhờ nỗ lực của Chính phủ, Bộ Công Thương đã có nhiều chính sách hỗ trợ kịp thời. [Xem thêm](#)

**Nợ của doanh nghiệp Nhà nước được Chính phủ bảo lãnh chiếm 12% nợ công.** Bộ Tài chính đã trình Quốc hội phương án giảm mức rút vốn ròng hàng năm của các dự án, với vốn vay nước ngoài khống chế ở mức 1,5 tỷ USD. Tổng giá trị giải ngân các dự án bảo lãnh Chính phủ khoảng 46.000 tỷ đồng, trong đó vay nước ngoài là 44.950 tỷ đồng, vay trong nước là 1.050 tỷ đồng tính đến 2019. [Xem thêm](#)

**Tp.HCM: Đất "sốt" cục bộ, loạn giá.** Tp.Thủ Đức được thành lập (hợp nhất từ Q 9, Q2 và Q. Thủ Đức) vào ngày 31/12/2020 tại Tp.HCM đã khiến giá đất một số khu vực tại quận 9, quận Thủ Đức tăng chóng mặt. [Xem thêm](#)

## KHUYẾN NGHỊ ĐẦU TƯ

### Danh mục Sales

*Khuyến nghị Giao dịch*

Stt	CK	Thị giá 13/04	EPS (ttm)	P/E trail	Khuyến nghị Đầu tư	Giá MT & kỳ vong	EPS (f)	P/E (f)	Ngành (cấp 2)	Doanh thu 12T/2020	Doanh thu 2021F +/-% yoy	LNST 12T/2020 (tỷ đ)	LNST cty mẹ 2021F	Xu hướng hiện tại	Khuyến nghị PTKT	Kỳ vọng	Câu chuyện đáng sau diễn biến giá CP (hoặc tin tức mới)
<b>I. KHUYẾN NGHỊ ĐẦU TƯ MỚI</b> (kỳ vọng tối thiểu 20%)																	
1	MWG HOSE margin 50%	134.9	8.6	15.7	Mua RongViet 06/04	184.00 +36.4%	10.4	13.0	Bán lẻ	108,546	126,925 +16.9%	3,918	4,932 +25.9%	Tăng 06/04	MUA 15/03	MT: 137 (+1.6%) Cắt lỗ: 128	(31/03) Đứng số 1 Campuchia, Thế Giới Di Động chuẩn bị tiến ra thị trường ASEAN.
2	LHG HOSE margin 40%	34.1	4.0	8.6	Mua RongViet 12/04	42.40 +24.3%	4.4	7.8	Bất động sản	644	700 +8.8%	199	219 +10.3%	Sideway 13/04	MUA 13/04	MT: 42 (+23.2%) Cắt lỗ: 32.9	Làn sóng dịch chuyển/mở rộng nhà máy khỏi TQ
3	LTG UPCOM	32.6	4.5	7.2	Tích lũy RongViet 06/04	40.20 +23.5%	4.5	7.3	Hóa chất	7,506	8,352 +11.3%	366	425 +16.1%	Giảm 14/04			EVFTA giúp giảm thuế xuất khẩu hàng hóa vào EU
4	DBC HOSE margin 40%	56.9	13.4	4.3	Khả quan (VNDS) 08/04	70.00 +23%	10.2	5.6	Thực phẩm và đồ uống	10,022	11,538 +15.1%	1,400	1,064 -24%	Sideway 08/04	BÁN 04/04	MT: 51 (- 10.4%) Cắt lỗ: 60.6	(07/04) Dabaco Việt Nam dự kiến có tức năm 2021 tỷ lệ 30%.
5	DPM HOSE margin 50%	19.9	1.8	11.3	Khả quan (VNDS) 07/04	24.10 +21.1%	2.0	9.8	Hóa chất	7,762	9,144 +17.8%	693	799 +15.3%	Sideway 09/04			Quốc hội sửa luật thuế VAT
6	VHC HOSE margin 35%	38.4	4.0	9.7	Tích lũy RongViet 06/04	46.20 +20.3%	3.4	11.3	Thực phẩm và đồ uống	7,037	9,014 +28.1%	705	630 -10.6%	Sideway 26/03			Năm 2021 – Xuất khẩu phục hồi nhưng giá cả tra giảm, giá thức ăn cao làm suy giảm biên lợi nhuận; mở rộng sang nhóm hàng
7	HAX HOSE margin 40%	22.7	3.4	6.7	Mua RongViet 06/04	27.30 +20.3%	4.0	5.6	Ô tô và phụ tùng	5,570	5,756 +3.3%	125	151 +21%				(30/03) Mảng mới của Haxaco: Xây chuỗi biệt thự, bất động sản và cả làm phim.
8	VCB HOSE margin 50%	97.5	5.0	19.6	Mua RongViet 06/04	117.00 +20%	5.7	17.1	Ngân hàng	48,999 (TN hoạt động)	57,457 +17.3%	18,447	21,937 +18.9%	Sideway 13/04	MUA 13/04	MT: 115 (+17.9%) Cắt lỗ: 93.3	Moody's nâng triển vọng xếp hạng 15 ngân hàng Việt Nam và thông tư 03 sửa đổi cho phép bank tiếp tục gia hạn nợ xấu đến hết
<b>II. KHUYẾN NGHỊ KỸ THUẬT MỚI</b> (kỳ vọng tối thiểu 10%)																	
<b>III. CỔ PHIẾU SALES CÒN LẠI</b>																	
9	CTR UPCOM	85.9	3.9	22.1	Mua (BVSC) 23/03	131.78 +53.5%			Xây dựng và Vật liệu	6,360	6,578 +3.4%	274	213 -22.2%	Sideway 26/03			(05/04) Viettel Construction đặt kế hoạch lãi đi ngang, cổ tức 10-20%.
10	QTP UPCOM	15.0	2.9	5.2	Mua (VCBS) 01/04	20.00 +33.1%	1.3	11.2	Điện, nước & xăng dầu khí đốt	8,614	8,470 -1.7%	765	602 -21.3%	Sideway 23/03			(02/04) QTP: Lãi ròng 2020 tăng 71% sau kiểm toán nhờ bổ sung doanh thu chênh lệch tỷ giá.
11	MPC UPCOM	36.4	3.4	10.8	Mua (HSC) 22/03	47.70 +31.1%	3.8	9.6	Thực phẩm và đồ uống	14,329	17,025 +18.8%	668	796 +19.1%	Giảm 31/03	MUA 31/03	MT: 43.5 (+19.6%) Cắt lỗ: 34.4	EVFTA giúp giảm thuế xuất khẩu hàng hóa vào EU
12	SAB HOSE	173.4	7.4	23.5	Mua (VCSC) 01/03	224.00 +29.2%	8.0	21.7	Thực phẩm và đồ uống	27,961	31,405 +12.3%	4,723	5,345 +13.2%	Sideway 31/03			(09/04) Sabeco chia cổ tức 35%, đặt kế hoạch năm 2021 với lợi nhuận tăng 7% lên 5.289 tỷ đồng.
13	MSN HOSE margin 50%	94.2	1.1	89.4	Mua (VCSC) 31/03	121.60 +29.1%	2.0	47.7	Thực phẩm và đồ uống	77,218	95,645 +23.9%	1,234	2,321 +88.1%	Sideway 26/03			(07/04) SK Group đầu tư 410 triệu USD vào VinCommerce, định giá 2.5 tỷ USD.
14	VHM HOSE margin 50%	102.5	8.3	12.3	Mua (VCSC) 08/03	128.00 +24.9%	9.1	11.3	Bất động sản	70,890	85,790 +21%	27,839	29,809 +7.1%	Sideway 09/04			Giá đất tăng theo tin thành lập Thành phố Thủ Đức.
15	KDC HOSE margin 50%	52.5	1.0	53.2	Khả quan (VNDS) 11/03	65.00 +23.8%	2.0	26.3	Thực phẩm và đồ uống	8,322	9,345 +12.3%	205	457 +122.9%	Tăng 29/03			KDC liên doanh với VNM thành lập Vibev
16	PLX HOSE	54.9	0.8	66.9	Khả quan (SSI) 22/02	67.00 +22%	2.9	19.0	Dầu khí	123,924	162,256 +30.9%	970	3,940 +306%	Sideway 12/04			(08/04) Năm 2021 đặt kế hoạch lãi trước thuế 3.360 tỷ đồng, cổ tức tối thiểu 12%, hoàn thành thoái vốn PG Bank.
28	ACB HOSE margin 50%	34.6	3.6	9.7	Mua RongViet 09/04	42.40 +22.5%			Ngân hàng	18,161 (TN hoạt động)	22,117 +21.8%	7,683	9,298 +21%	Tăng 05/04			ACB, EIB, MSB sẽ được Diamond mua trong khi các Bank còn lại sẽ bị giảm tỷ trọng trong kỳ review tháng 4

**CỔ PHIẾU HÔM NAY**

**LHG**

**KCN Long Hậu**  
 HOSE (177)  
 Mid cap  
 GTT (tỷ đ): 1 758  
 GTT (tr.USD): 75  
 Thanh khoản: Trung bình

RongViet  
 12/04/2021

(margin 40%)

~~35,150~~

C.Room (cp): 21 112 151  
 Beta: 1.26  
**1N: -3%**  
**1Thg: -7.1%**  
**YTD: -0.6%**

**34,100**

Khuyến nghị ĐT ngày 12/04 (RongViet)

**Mua**

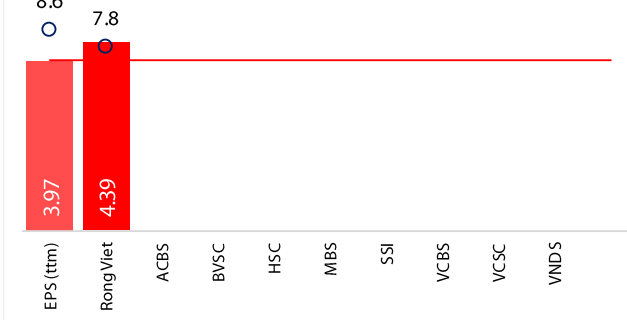
Mục tiêu 1 năm

**42,400 +24.3%**


**EPS 2021F: 4.4 P/E 2021F: 7.8**

KCN LONG HẬU 3 ĐẢM BẢO NGUỒN THU CHO 3 NĂM TỚI. Rong Viet đưa ra quan điểm tích cực về nhu cầu thuê đất khu công nghiệp cũng như nhà xưởng trong thời gian tới. Lợi thế của Long Hậu là việc sở hữu KCN ở tỉnh Long An, rất gần thành phố Hồ Chí Minh, giúp đảm bảo nhu cầu thuê đất và tốc độ tăng giá cho thuê tốt hơn các tỉnh thành khác. Hiện KCN Long Hậu 3 – GD1 với 35 ha sẵn sàng cho thuê sẽ đảm bảo nguồn thu cho 3-4 năm tới. Động lực tăng trưởng trong ngắn hạn đến từ việc tăng giá đất KCN và mở rộng diện tích nhà xưởng cho thuê. Khả năng hoàn tất thủ tục pháp lý và đưa vào hoạt động các dự án KCN khác sẽ là động lực tăng trưởng trong dài hạn. Sử dụng phương pháp RNAV, chúng tôi đưa ra giá mục tiêu cho cổ phiếu LHG là 42.400 đồng/cp, tương đương mức P/E FY2021 dự phóng là 9,7 lần. Chúng tôi đưa ra khuyến nghị MUA đối với cổ phiếu LHG với tổng mức sinh lời hiện tại là 23%.

EPS & P/E dự phóng 2021 o P/E



Doanh thu 2020 vs dự phóng 2021 +/-% yoy



LNST 2020 vs dự phóng 2021 +/-% yoy



**Một số Bình luận gần đây về doanh nghiệp**

- 05/04 (RongViet) LHG kỳ vọng sẽ cho thuê thêm 5.000 m2 nhà xưởng cao tầng Long An, nâng tổng diện tích cho thuê thêm (RongViet) 35 ha đất thương phẩm sẵn sàng cho thuê tại KCN Long Hậu 3 – GD1 sẽ đảm bảo nguồn thu trong ba năm tới.
- (RongViet) LHG kỳ vọng đến Q1-2023, toàn bộ diện tích còn lại của KCN Long Hậu 3 sẽ được đền bù.
- (RongViet) Giá thuê trên thực tế đầu năm nay đã tăng từ 15-20% và đang ở mức 180 USD/m2/chu kỳ thuê.

(có thể một số báo cáo TVCN chỉ thu thập được bản tiếng Anh)

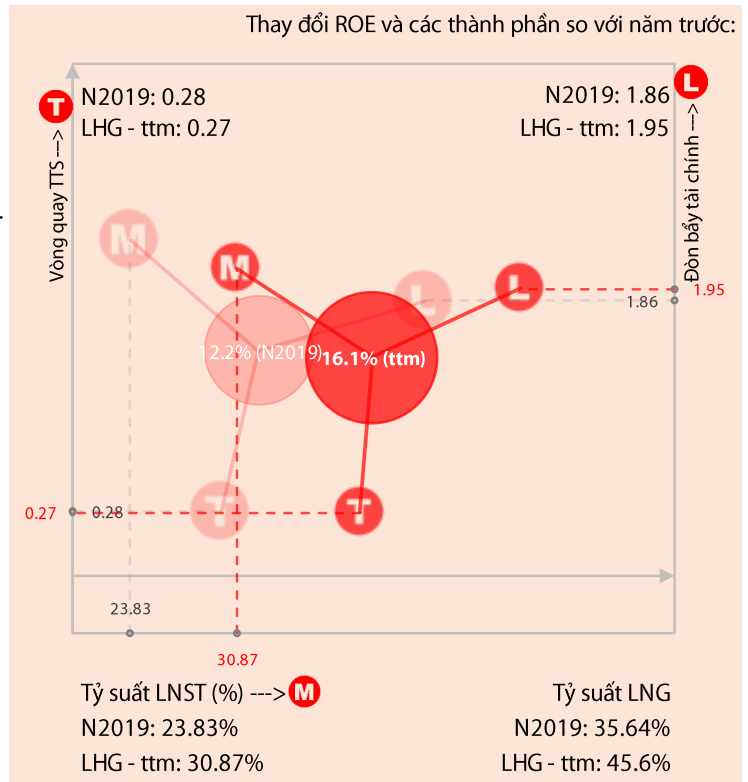


CỔ PHIẾU HÔM NAY ▶ TÀI CHÍNH

**LHG**

**KCN Long Hậu**  
 Bất động sản, LHG xếp hạng 42 (vốn hóa) trong ngành

(tỷ đồng)	N2020	+/- yoy	Hoàn thành KH năm
<b>Doanh thu</b>	<b>644</b>	<b>7.5%</b>	<b>65.4%</b>
LN gộp	293	37.5%	
LNTT	246	37.4%	117.1%
LNST cty mẹ	199	39.2%	116.5%
<b>Dòng tiền thuần 109</b>			
Dòng tiền KD	221	1412.1%	
Dòng tiền ĐT	-117	-33.3%	
Dòng tiền TC	5		
+/- ytd			
<b>Tổng tài sản</b>	<b>2,600</b>	<b>16.3%</b>	
TS ngắn hạn	1,716	22.9%	
TS dài hạn	884	5.4%	
Nợ ngắn hạn	753	27.5%	
Nợ dài hạn	563	24.2%	
<b>Vốn CSH</b>	<b>1,284</b>	<b>7.8%</b>	

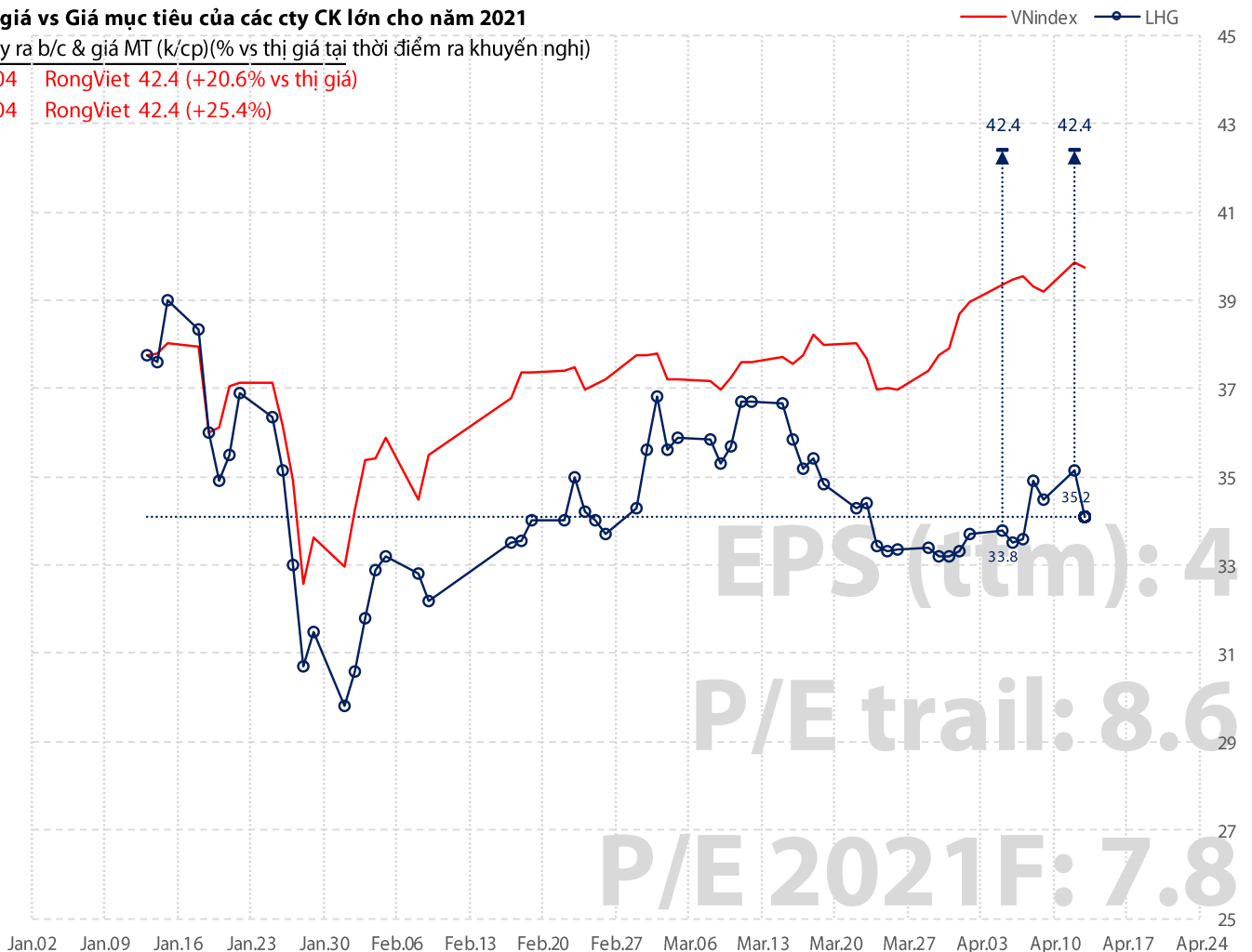


**Thị giá vs Giá mục tiêu của các cty CK lớn cho năm 2021**

Ngày ra b/c & giá MT (k/cp)(% vs thị giá tại thời điểm ra khuyến nghị)

12/04 RongViet 42.4 (+20.6% vs thị giá)

05/04 RongViet 42.4 (+25.4%)



CỔ PHIẾU HÔM NAY ▶ VỊ THẾ TRONG NGÀNH

**LHG**

**KCN Long Hậu**  
HOSE (177), Mid cap  
GTTT (tỷ đ): 1 758  
**Ngành (L4): Bất động sản**

**34,100**

EPS (ttm): 4  
P/E trail: 8.6  
BV: 25.7  
P/B: 1.3

Tổng số cổ phiếu: 113  
97/113 BCTC cập nhật đến 31/12/2020  
LHG xếp hạng 42 về quy mô Doanh thu N2020  
LHG xếp hạng 29 về LNST cty mẹ N2020  
LHG xếp hạng 24 về Tỷ suất LNG N2020  
LHG xếp hạng 28 về Tỷ suất LN ròng N2020  
LHG xếp hạng 29 về ROE (ttm)

tham chiếu ->

**KBC**  
**40,000**

**Bán**

**SZC**  
**38,600**

**Mua**

**TCT Đô thị Kinh Bắc**  
HOSE (39), Large cap  
GTTT (tỷ đ): 19 307  
EPS (ttm): 0.4

P/E trail: 91  
P/B: 1.9

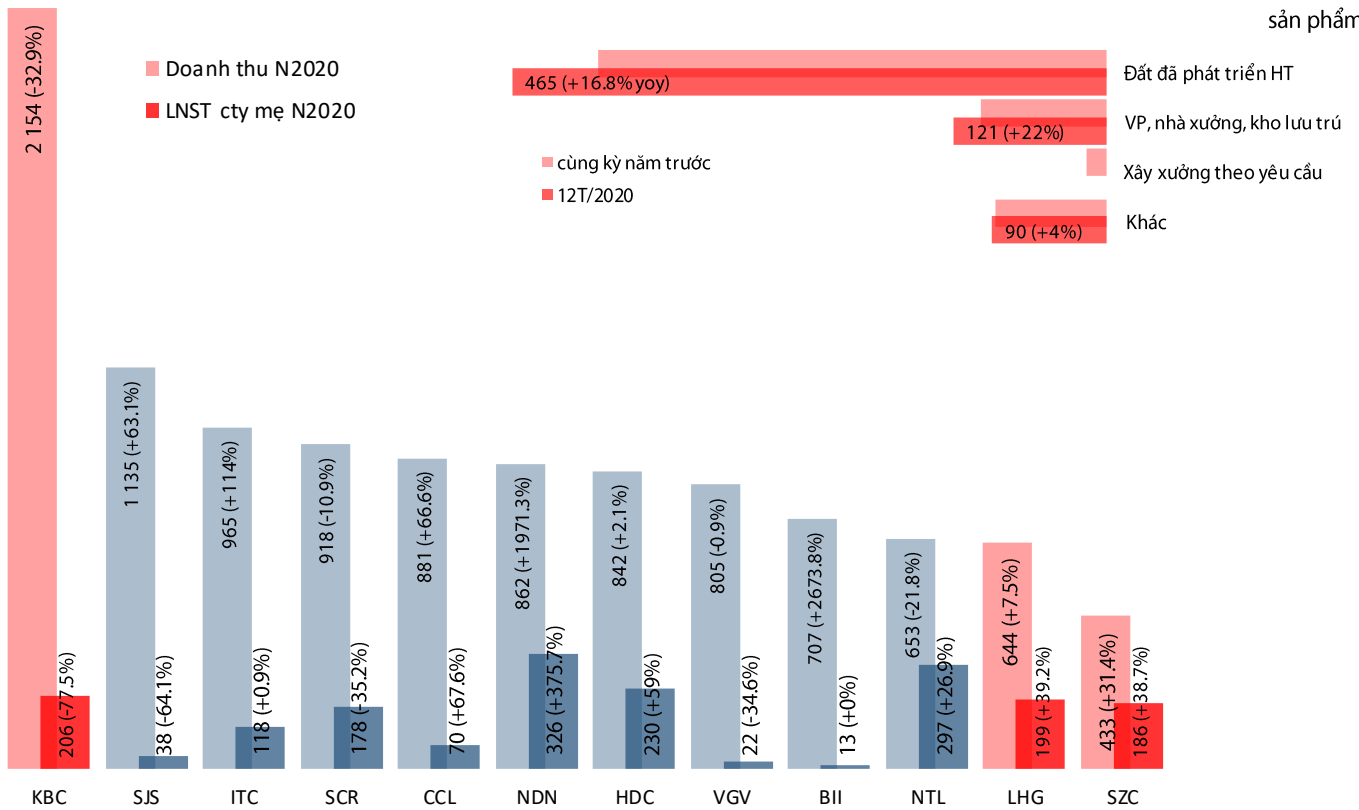
**Sonadezi Châu Đức**  
HOSE (103), Mid cap  
GTTT (tỷ đ): 3 970  
EPS (ttm): 1.9

P/E trail: 20.8  
P/B: 3.1

Top10 Doanh thu xung quanh LHG & cp tham chiếu

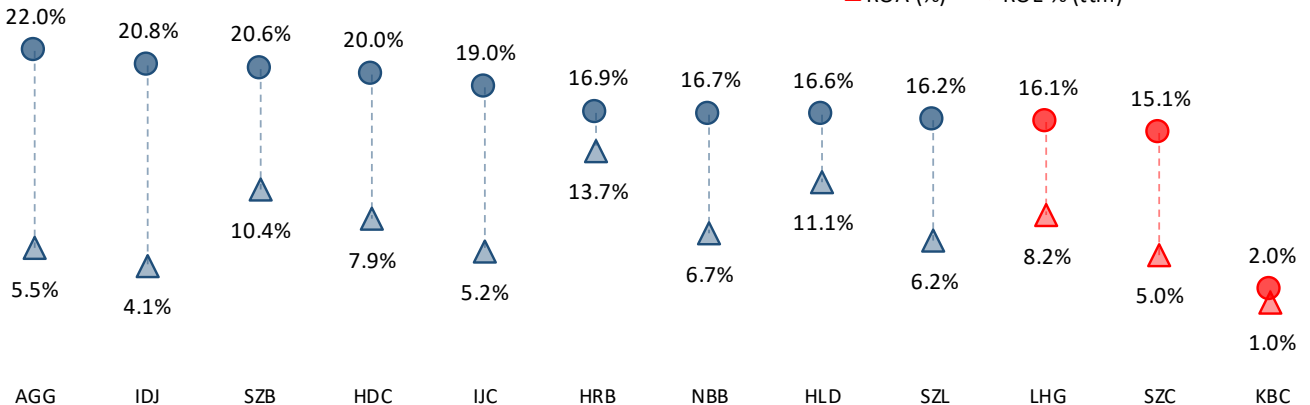
Cơ cấu Doanh thu của LHG

Lũy kế 12T/2020 theo sản phẩm



Top10 ROE xung quanh LHG & cp tham chiếu

▲ ROA (%) ● ROE % (ttm)





## HIỆU SUẤT KHUYẾN NGHỊ

Hiệu suất các cổ phiếu được giới thiệu trên Bản tin gần đây:

Ngày đăng	CP	Khuyến nghị	Giá MT	vs Thị giá	Thị giá ngày	Thị giá	% thay đổi giá	
		ĐT gốc		13/04	khuyến nghị	13/04		
13/04	DGW	Thế Giới Số	Khả quan	140.00	19.3%	118.70	117.40	-1.1%
12/04	GMD	Gemadept	Khả quan	38.50	10.3%	35.70	34.90	-2.2%
09/04	ACB	Ngân hàng Á Châu	Mua	42.40	22.5%	34.40	34.60	0.6%
08/04	DXG	Địa ốc Đất Xanh	Tích lũy	27.90	16.5%	24.20	23.95	-1.0%
07/04	TCB	Techcombank	Mua	50.00	20.2%	42.20	41.60	-1.4%
06/04	MWG	Thế giới di động	Mua	186.00	37.9%	134.10	134.90	0.6%
05/04	REE	Cơ Điện Lạnh REE	Tích lũy	54.00	1.5%	53.70	53.20	-0.9%
02/04	HPG	Hòa Phát	Mua	55.20	10.2%	48.50	50.10	3.3%
01/04	DPM	Đạm Phú Mỹ	Tích lũy	21.40	7.5%	19.85	19.90	0.3%
31/03	PC1	Xây lắp điện I	Tích lũy	32.20	18.4%	28.20	27.20	-3.5%
30/03	NKG	Thép Nam Kim	Tích lũy	24.70	1.6%	22.50	24.30	8.0%
29/03	BMP	Nhựa Bình Minh	Nắm giữ	61.30	1.8%	58.40	60.20	3.1%
26/03	PNJ	Vàng Phú Nhuận	Tích lũy	94.00	3.6%	85.00	90.70	6.7%
25/03	HAH	Vận tải và Xếp dỡ Hải An	Khả quan	28.00	14.3%	23.80	24.50	2.9%
24/03	HAX	Ô tô Hàng Xanh	Mua	27.20	19.8%	22.85	22.70	-0.7%
23/03	BID	BIDV	Giảm	38.50	-11.8%	44.65	43.65	2.2%
22/03	LTG	Tập đoàn Lọc Trời (BTVV A...)	Tích lũy	40.20	23.5%	36.21	32.56	-10.1%
19/03	PTB	Công ty Cổ phần Phú Tài	Mua	106.20	27.3%	82.50	83.40	1.1%
18/03	POW	Điện Lực Dầu khí Việt Nam	Tích lũy	15.33	10.7%	13.95	13.85	-0.7%
17/03	STK	Sợi Thế Kỷ	Tích lũy	33.20	1.2%	30.05	32.80	9.2%
16/03	VCB	Vietcombank	Mua	117.00	20.0%	96.30	97.50	1.2%
15/03	GEG	Điện Gia Lai	Tích lũy	21.70	17.3%	18.80	18.50	-1.6%

**KHUYẾN NGHỊ GIAO DỊCH MỚI NHẤT**



Khuyến nghị mua bán MỚI 3 phiên (trong T3) theo tín hiệu kỹ thuật

Ngày khuyến nghị cập nhật 14/4/2021

**MUA 7**

**BÁN**

Chờ Mua CM

Chờ Bán CB

STT	Ngày khuyến nghị	Khuyến nghị	CK	Nhóm ngành & tỷ lệ margin của cp	Thị giá	Giá khuyến nghị	+/- thị giá	Mục tiêu	Kỳ vọng	Cắt lỗ	Nhận định kỹ thuật
1	13/04	MUA	BSI	Môi giới chứng khoán	15.7	16.0	1.6%	19.5	24.2%	14.9	Trong vùng thăm dò 15-16 nhưng động lực hỗ trợ đang gia tăng, có thể tạo nhịp tăng ngắn hạn
2	13/04	MUA	CTS	Môi giới chứng khoán	17.2	17.6	2.0%	22.0	27.9%	16.8	Trong vùng thăm dò 16.9-17.8 nhưng động lực hỗ trợ đang gia tăng, có thể tạo nhịp tăng ngắn hạn
3	13/04	MUA	LHG	Bất động sản (margin 40%)	34.1	35.2	3.1%	42.0	23.2%	32.9	Hồi phục chậm rãi, áp lực bán không cao, có thể sẽ dẫn tăng trong ngắn hạn
4	13/04	MUA	SAM	DEC31:118.200.300 (margin 30%)	11.9	12.0	1.3%	14.7	24.1%	11.3	Vấn tranh chấp ở vùng 12 nhưng động lực hỗ trợ được duy trì, có thể tiếp tục hành trình đi lên
5	13/04	MUA	VCB	Ngân hàng (margin 50%)	97.5	98.9	1.4%	115.0	17.9%	93.3	Kiểm tra thành công vùng cân bằng 97.5 với tín hiệu hỗ trợ, có thể sẽ dẫn trở lại nhịp tăng
6	12/04	MUA	SCR	DEC31:111.214B302 (margin 50%)	9.4	9.2	-1.9%	11.3	20.5%	8.7	Bị cản tại vùng 9.3 nhưng có nỗ lực tăng giá, có thể sẽ giảm co và dẫn tạo sóng tăng ngắn hạn
7	12/04	MUA	SJS	DEC31:143.200.300 (margin 40%)	45.5	43.0	-5.5%	50.0	9.9%	40.0	Hình thành xu hướng tăng trung hạn.

**CẬP NHẬT XU HƯỚNG**

Nhận định mới nhất (trong T3 đến 14/04) về Xu hướng hiện tại của chỉ số và cổ phiếu

**Xu hướng VNIndex: Tăng (hỗ trợ 1200 -> kháng cự 1300)**

Khoảng cách chỉ số đạt tới ngưỡng kháng cự: 4.1%

Nhóm ngành	Tăng	Sideway	Giảm
1 Bất động sản	NLG VIC	DXG SZC LHG	
2 Ngân hàng	TPB MBB VPB	VCB	
3 Sản phẩm hóa dầu, Nông dược & Hóa chất khác			LTG
4 Thép và sản phẩm thép		HSG	

**Một số bình luận kỹ thuật mới nhất trong T3 (SÁNG NAY có 6 bình luận):**

14/04	DXG	Diễn biến vẫn khó khăn tại vùng thăm dò 23-26, cần quan sát thêm tín hiệu
	HSG	Động thái suy yếu nhưng chưa mạnh, có thể sẽ kiểm tra lại áp lực bán tại vùng 30-31
	LTG	Mức giảm thu hẹp nhẹ với thanh khoản vẫn tốt, tạm thời có thể sẽ có nhịp hồi phục kỹ thuật
	SZC	Hồi thận trọng và liên tục bị cản tại vùng 40-40.5, cho thấy động lực tăng yếu
	TPB	Bật tăng từ vùng lưỡng lự 29 nhưng tranh chấp mạnh, có thể sẽ cần 1-2 phiên kiểm tra cung - cầu
	VNIndex	Tranh chấp và lùi bước trước áp lực chốt lời ngắn hạn, đang kiểm tra lại vùng 1245-1250



**HỘI SỞ TẠI TP. HỒ CHÍ MINH**

Tòa nhà Viet Dragon, 141 Nguyễn Du  
P. Bến Thành, Q. 1, TP. Hồ Chí Minh

- +84 8 6299 2006
- +84 8 6299 7986
- info@vdsc.com.vn
- www.vdsc.com.vn

**CHI NHÁNH HÀ NỘI**

2C Thái Phiên, Q. Hai Bà Trưng, Hà Nội

- +84 4 6288 2006
- +84 4 6288 2008
- info@vdsc.com.vn
- www.vdsc.com.vn

**CHI NHÁNH NHA TRANG**

50 Bis Yersin, TP. Nha Trang, Khánh Hòa

- +84 058 3820 006
- +84 058 3820 008
- info@vdsc.com.vn
- www.vdsc.com.vn

**CHI NHÁNH CẦN THƠ**

95-97-99 Võ Văn Tấn, P. Tân An,  
Q. Ninh Kiều, TP. Cần Thơ

- +84 0710 381 7578
- +84 0710 381 8387
- info@vdsc.com.vn
- www.vdsc.com.vn

**Tuyên bố miễn trừ trách nhiệm**

Bản báo cáo này được chuẩn bị cho mục đích duy nhất là cung cấp thông tin và không nhằm đưa ra bất kỳ đề nghị hay hướng dẫn mua bán chứng khoán cụ thể nào. Các quan điểm và khuyến cáo được trình bày trong bản báo cáo này không tính đến sự khác biệt về mục tiêu, nhu cầu, chiến lược và hoàn cảnh cụ thể của từng nhà đầu tư. Ngoài ra, nhà đầu tư cũng ý thức có thể có các xung đột lợi ích ảnh hưởng đến tính khách quan của bản báo cáo này. Nhà đầu tư nên xem báo cáo này như một nguồn tham khảo khi đưa ra quyết định đầu tư và phải chịu toàn bộ trách nhiệm đối với quyết định đầu tư của chính mình. Rong Viet Securities tuyệt đối không chịu trách nhiệm đối với toàn bộ hay bất kỳ thiệt hại nào, hay sự kiện bị coi là thiệt hại, đối với việc sử dụng toàn bộ hoặc từng phần thông tin hay ý kiến nào của bản báo cáo này.

Toàn bộ các quan điểm thể hiện trong báo cáo này đều là quan điểm cá nhân của người phân tích. Không có bất kỳ một phần thu nhập nào của người phân tích liên quan trực tiếp hoặc gián tiếp đến các khuyến cáo hay quan điểm cụ thể trong bản báo cáo này.

Thông tin sử dụng trong báo cáo này được Rong Viet Securities thu thập từ những nguồn mà chúng tôi cho là đáng tin cậy. Tuy nhiên, chúng tôi không đảm bảo rằng những thông tin này là hoàn chỉnh hoặc chính xác. Các quan điểm và ước tính trong đánh giá của chúng tôi có giá trị đến ngày ra báo cáo và có thể thay đổi mà không cần báo cáo trước.

Bản báo cáo này được giữ bản quyền và là tài sản của Rong Viet Securities. Mọi sự sao chép, chuyển giao hoặc sửa đổi trong bất kỳ trường hợp nào mà không có sự đồng ý của Rong Viet Securities đều trái luật. **Bản quyền thuộc Rong Viet Securities.**