



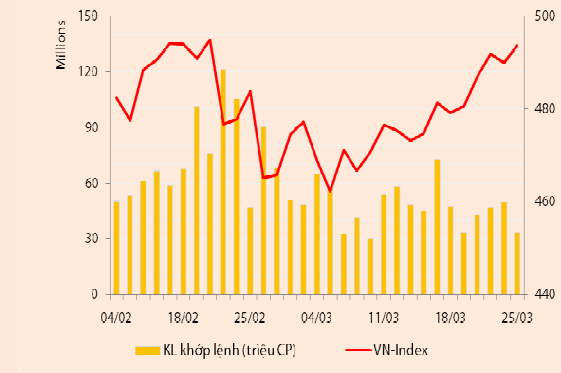
BẢN TIN CHỨNG KHOÁN

Ngày: 25/03/2013

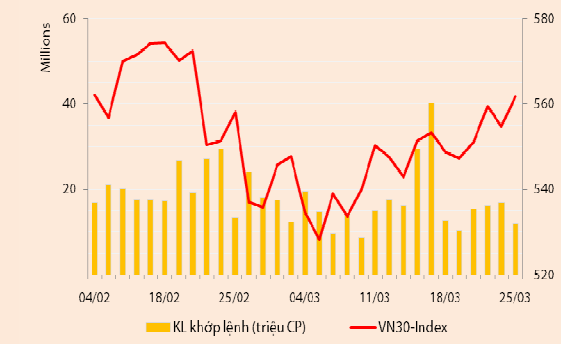
1. Diễn biến giao dịch và thống kê thị trường
2. Thị trường OTC, UPCOM
3. Tin kinh tế tài chính trong nước
4. Lịch sự kiện

THỊ TRƯỜNG CHỨNG KHOÁN VÀ TIN KINH TẾ

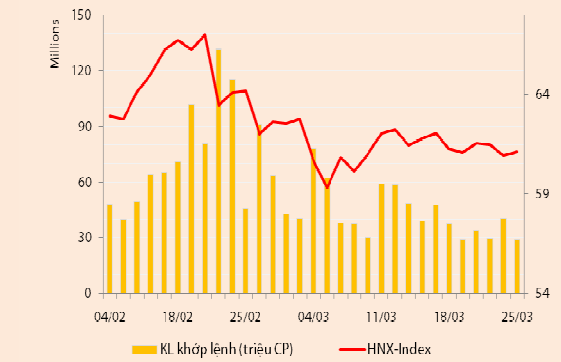
Chỉ số	VN-Index	VN30-Index	HN-Index
25/03/2013	493,57	561,81	61,12
Thay đổi (%)	0,73%	1,26%	0,31%



Thanh khoản	HSX	VN30	HNX
KL khớp lệnh (CP)	33.144.960	11.961.010	29.085.600
Tổng KLGD (CP)	38.338.887	14.338.920	30.415.982
GT khớp lệnh (tỷ đồng)	584,30	339,44	227,27
Tổng GTGD	908,89	538,09	250,16



Giao dịch nước ngoài	HSX	VN30	HNX
Giá trị mua (tỷ đồng)	330,02	309,55	27,82
Giá trị bán (tỷ đồng)	271,34	243,05	28,09
Giao dịch ròng	58,68	66,49	(0,28)



THỊ TRƯỜNG CHỨNG KHOÁN

Các chỉ số tăng điểm tích cực trong phiên giao dịch đầu tuần: VNIndex tăng 0,73% lên 493,57 điểm; VN30 tăng 1,26% lên 561,81 điểm; và HNIndex tăng 0,31% lên 61,12 điểm.

Thanh khoản giảm mạnh trong phiên giao dịch hôm nay. Sàn HSX có 33 triệu cổ phiếu (-33%) được khớp lệnh thành công, đạt 584,3 tỷ đồng (-30%). Con số này trên HNX là 29 triệu cổ phiếu (-27,5%), đạt 227,3 tỷ đồng (-27%). Giao dịch thỏa thuận ghi nhận khối lượng chuyển nhượng lớn, hơn 1,5 triệu cổ phiếu VNM giá trần, trong nội bộ khối NĐT nước ngoài.

Phiên đầu tuần, giao dịch NĐT nước ngoài tăng mạnh ở cả hai chiều mua – bán và chủ yếu do đóng góp từ chuyển nhượng thỏa thuận cổ phiếu VNM. Tổng cộng NĐT nước ngoài mua ròng 58,7 tỷ đồng trên HSX trong khi bán ròng nhẹ trên sàn HNX. Cổ phiếu được mua ròng mạnh gồm MSN (13 tỷ đồng); HPG (9,3 tỷ đồng); BVH (8,6 tỷ đồng); HAG (7,4 tỷ đồng) và PVD (6,7 tỷ đồng). Ngược lại, cổ phiếu bị bán ròng mạnh nhất là FDC (-13 tỷ đồng).

Sàn HSX – Trụ cột nâng đỡ, VNIndex duy trì sắc xanh. Nhóm cổ phiếu trụ cột tiếp tục tăng giá tốt giúp VNIndex xanh điểm trong phiên giao dịch hôm nay. Mặc dù vậy, biến động trong phiên luôn ở tình trạng “xanh vỏ - đỏ lòng” khi hầu hết cổ phiếu thuộc các nhóm còn lại giảm giá và thanh khoản thị trường khá yếu. Thông tin giảm lãi suất được công bố vào thời điểm cuối phiên giúp thị trường chuyển biến khả quan hơn một chút. Chốt phiên, toàn sàn có 121 mã tăng giá và 97 mã giảm giá. Hầu hết cổ phiếu trụ cột tăng giá, trong đó những mã đóng vai trò nâng đỡ thị trường gồm GMD, VNM, PVD, BVH, VIC và DPM, trong khi ở chiều ngược lại, MSN là nhân tố tác động tiêu cực nhất đến chỉ số. Trong khi đó, diễn biến ở các nhóm cổ phiếu còn lại không thực sự tích cực, sự phân hóa diễn ra khá mạnh ở nhóm BĐS, Xây dựng, Khoáng sản trong khi nhóm cổ phiếu ngành dược hầu hết giảm giá (ngoại trừ DHG).

Sàn HNX – Diễn biến tiêu cực, HNIndex đảo chiều tăng nhẹ cuối phiên. Hôm nay tiếp tục là phiên giằng co tiêu cực của HNIndex do không có cổ phiếu trụ cột nâng đỡ. Tuy vậy, giao dịch của sàn HNX chuyển biến khả quan hơn vào thời điểm thị trường đóng cửa. Nhóm cổ phiếu có tính dẫn dắt trên sàn HNX phân hóa, trong đó phía tăng giá SHB, PVX và KLS tăng nhẹ, trong khi các mã như PVS, SCR và VCG tránh được đà giảm vào cuối phiên đã giúp HNIndex đảo chiều xanh nhẹ. Chốt phiên, toàn sàn có 108 mã tăng giá và 87 mã giảm giá. Điểm tiêu cực của phiên hôm nay là thanh khoản chưa có sự cải thiện.

Nhận định thị trường

Đón thông tin giảm lãi suất cuối phiên, hai sàn chuyển biến khả quan hơn. Thông tin CPI tháng 3/2013 được công bố giảm 0,19%, đưa lạm phát năm về mức 6,64% không đủ tạo hưng phấn cho NĐT trong phiên giao dịch hôm nay. Xu hướng giao dịch tương tự các phiên tuần trước, diễn biến sàn HSX trong phần lớn thời gian chủ yếu theo hướng “xanh vỏ - đỏ lòng” nhờ lực đỡ từ nhóm cổ phiếu trụ cột trong khi sàn HNX giằng co tiêu cực. Thị trường chỉ chuyển biến khả quan hơn trong nửa cuối phiên giao dịch buổi chiều khi thông tin NHNN cắt giảm đồng loạt các mức lãi suất chủ chốt được lan truyền.

Chúng tôi kỳ vọng thông tin hỗ trợ mới liên quan đến việc giảm lãi suất sẽ giúp thị trường tránh khỏi xu hướng tiêu cực trong tuần này. Mặc dù vậy, chúng tôi cho rằng trần lãi suất huy động không còn là mối quan tâm được đặt lên hàng đầu. Thay vào đó, giảm lãi suất cho vay thực tế đồng thời tăng năng lực hấp thụ vốn của nền kinh tế là hai vấn đề mấu chốt cần được quan tâm nhiều hơn. Do vậy, chúng tôi không đánh giá cao khả năng hỗ trợ mạnh từ thông tin NHNN giảm lãi suất điều hành.

Như nhận định nêu trong bản tin cuối tuần trước, chúng tôi cho rằng VNIndex sẽ biến động trong vùng 480 – 510 điểm trong tuần này. Ngoài ra, chiến lược đầu tư thận trọng tiếp tục được chúng tôi bảo lưu, NĐT giải ngân trong giai đoạn hiện tại cần cân nhắc rủi ro đi kèm.

THÔNG TIN KINH TẾ

Chỉ số giá tiêu dùng tháng 3/2013 giảm 0,19%, lạm phát cả năm về mức 6,64%. CPI tháng Ba giảm do ảnh hưởng từ hai nguyên nhân chính (1) Nhiều mặt hàng tăng giá mạnh do yếu tố mùa vụ trong tháng Một và Hai (dịp lễ tết, thời tiết không thuận lợi) đã giảm giá mạnh như thực phẩm, hàng may mặc, giao thông, nhà ở - điện - nước... Đặc biệt, chỉ số giá của nhóm Hàng ăn và dịch vụ ăn uống đảo chiều giảm mạnh (-0,53%) do giá thực phẩm giảm trở lại sau kỳ lễ đã tác động mạnh đến diễn biến chỉ số giá chung; và, (2) Kết hợp với các biến số vĩ mô khác như PMI, chỉ số sản xuất công nghiệp, doanh thu hàng hóa bán lẻ và dịch vụ, có thể thấy sự đảo chiều của CPI còn do nguyên nhân sức cầu nội địa yếu.

Với mức giảm của tháng 3, lạm phát theo năm đã về mức 6,64%. Với mức lạm phát này, chúng tôi cho rằng lạm phát 2013 đang tiệm cận vùng đáy do (1) Lạm phát giảm tốc trong tháng Ba nhờ hưởng lợi từ xu hướng giá tiêu dùng thấp của 2012, và chúng tôi không kỳ vọng xu hướng này sẽ duy trì trong 2013 do kỳ vọng kinh tế thế giới sẽ tiếp tục hồi phục dẫn đến việc tăng giá của các mặt hàng nguyên, nhiên liệu đầu vào và (2) Khi lạm phát ở trong vùng kiểm soát, khả năng sẽ có sự điều chỉnh giá các mặt hàng cơ bản như điện, nước, xăng, than, đặc biệt là mặt hàng xăng dầu do nhóm hàng này đang được trích bù khá lớn từ quỹ bình ổn và các doanh nghiệp đầu mối chưa được tính lợi nhuận định mức. Dự báo, mức đáy của lạm phát 2013 sẽ vào khoảng 6,25 - 6,5% rơi vào khoảng cuối quý II đầu quý III/2013 và đảo chiều tăng tốc lại sau đó.

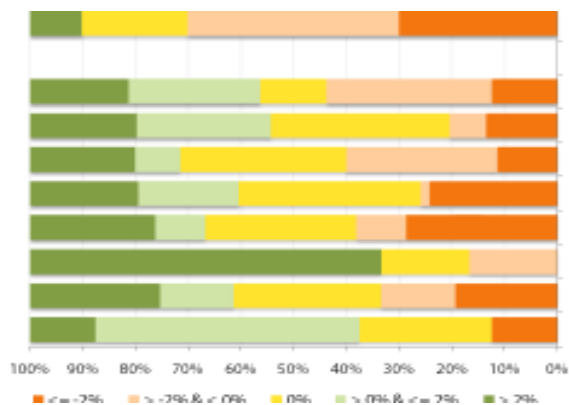
NHNN giảm 0,5 điểm phần trăm trần lãi suất huy động và 1 điểm phần trăm các mức lãi suất điều hành khác. Sau khi có kết quả CPI tháng 3/2013 chính thức từ Tổng cục Thống kê, NHNN hôm nay đã ban hành Thông tư điều chỉnh giảm các mức lãi suất điều hành, cụ thể như sau:

- (1) Trần lãi suất huy động tiền gửi Vietnam Đồng đối với kỳ hạn dưới 1 tháng giữ nguyên là 2%/năm; Kỳ hạn 1 tháng đến dưới 12 tháng giảm từ 8% xuống 7,5%/năm; Kỳ hạn từ 12 tháng trở lên do TCTD, chi nhánh ngân hàng nước ngoài ấn định trên cơ sở cung – cầu vốn thị trường.
- (2) Các mức lãi suất tái cấp vốn - lãi suất tái chiết khấu - lãi suất cho vay qua đêm trong thanh toán điện tử liên ngân hàng và cho vay bù đắp thiếu hụt vốn trong thanh toán bù trừ của NHNN đối với các ngân hàng đồng loạt giảm 1 điểm phần trăm, lần lượt xuống 8% - 6% - 9%.
- (3) Lãi suất cho vay ngắn hạn bằng Vietnam Đồng các lĩnh vực ưu tiên giảm từ 12%/năm xuống 11%/năm; lãi suất cho vay ngắn hạn bằng VND của Quỹ tín dụng nhân dân và Tổ chức tài chính vi mô đối với các nhu cầu vốn này giảm từ 13% xuống 12%/năm.

THỐNG KÊ GIAO DỊCH

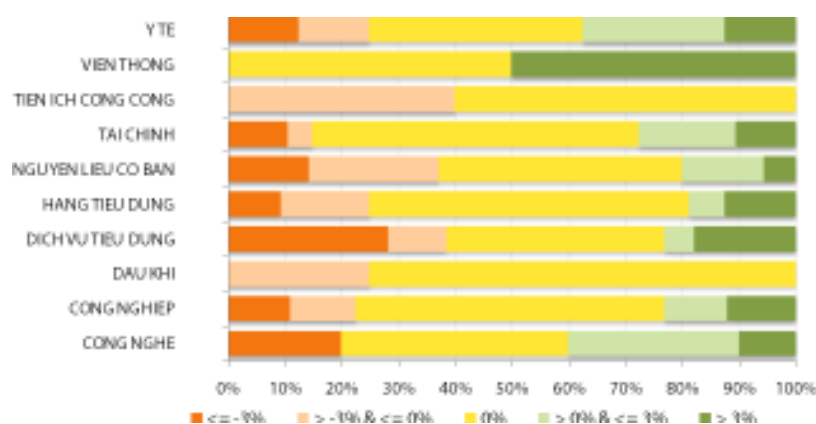
HSX

Cổ phiếu tăng/giảm giá theo ngành



HNX

Cổ phiếu tăng/giảm giá theo ngành



05 CP tăng / giảm giá mạnh nhất

Mã	Giá	(+) %	±%(T-10)	Mã	Giá	(-) %	±%(T-10)
TCL	20,2	6,88%	16,76%	OPC	67,0	-6,94%	24,07%
GMD	34,5	6,81%	8,83%	VMD	13,4	-6,94%	8,94%
VSI	7,9	6,76%	12,86%	SSC	34,1	-6,83%	-3,67%
NSC	71,5	6,72%	27,68%	COM	30,4	-6,75%	-4,40%
DSN	52,5	6,49%	15,64%	FDC	19,6	-6,67%	-13,66%

05 CP tăng / giảm giá mạnh nhất

Mã	Giá	(+) %	±%(T-10)	Mã	Giá	(-) %	±%(T-10)
BXH	6,8	9,68%	9,68%	TCT	123,3	-10,00%	8,35%
SD5	16,3	9,40%	20,74%	VPC	1,8	-10,00%	-14,29%
VE8	2,4	9,09%	14,29%	NVC	0,9	-10,00%	-18,18%
TBX	24,2	8,52%	18,05%	HST	6,5	-9,72%	-2,99%
VNN	5,1	8,51%	15,91%	AMC	15,2	-9,52%	8,57%

05 CP có KLGD / GTGD lớn nhất

Mã	KLGD (ngàn CP)	Tỷ trọng (%)	Mã	GTGD (tỷ đồng)	Tỷ trọng (%)
ITA	1.605	4,84	VNM	31,33	5,36
CTG	1.560	4,7	CTG	29,58	5,06
REE	1.062	3,2	GMD	27,43	4,69
HQC	1.031	3,11	GAS	23,82	4,07
SII	998	3,01	DPM	22,91	3,92

05 CP có KLGD / GTGD lớn nhất

Mã	KLGD (ngàn CP)	Tỷ trọng (%)	Mã	GTGD (tỷ đồng)	Tỷ trọng (%)
SHB	6.070	20,87	SHB	41,14	18,10
SCR	4.467	15,36	SCR	37,47	16,49
PVX	2.929	10,07	NTP	19,24	8,47
VCG	1.497	5,15	VCG	17,75	7,81
KLS	1.476	5,07	PVX	16,56	7,29

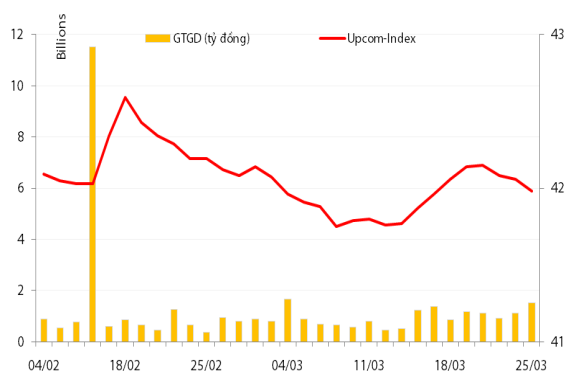
05 CP có GTGD ròng nhiều nhất của NĐTNN (tỷ đồng)

Mã	GT mua	GT bán	Mua ròng	Mã	GT mua	GT bán	Bán ròng
MSN	13,07	0,03	13,04	FDC	-	13,00	(13,00)
HPG	12,48	3,18	9,30	SJS	1,19	3,78	(2,59)
BVH	10,33	1,73	8,60	DRC	1,82	3,58	(1,77)
HAG	8,74	1,33	7,41	PHR	0,09	0,91	(0,82)
PVD	7,63	0,96	6,67	TDC	-	0,76	(0,76)

05 CP có GTGD ròng nhiều nhất của NĐTNN (tỷ đồng)

Mã	GT mua	GT bán	Mua ròng	Mã	GT mua	GT bán	Bán ròng
VCG	1,92	-	1,92	VND	-	2,90	(2,90)
PVS	4,02	2,16	1,87	KLS	-	1,10	(1,10)
PVX	0,65	-	0,65	TC6	-	0,67	(0,67)
API	0,40	-	0,40	HUT	-	0,52	(0,52)
HOM	0,33	-	0,33	UNI	-	0,36	(0,36)

UpCom



Kết thúc phiên giao dịch ngày 25/03, chỉ số Upcom Index giảm nhẹ 0,19% còn 41,98 điểm. Thanh khoản tăng nhẹ trong phiên hôm nay, khối lượng khớp lệnh đạt 175.100 đv, ứng với giá trị hơn 1,5 tỷ đồng.

NĐT nước ngoài thực hiện mua vào 9.800 đv ABI và 5.000 đv GDW, 12.100 đv HIG và 24.500 đv WSB, đồng thời họ cũng bán ra 2.000 đv NTW và 100 đv SPC.

Các mã dẫn đầu về thanh khoản trên sàn Upcom gồm WSB (30.100 đv), GDW (28.700 đv) và VTA (26.200 đv).

Cổ phiếu tăng điểm mạnh nhất trong phiên là NTW (+10%) lên 12.100 đồng/cp, cổ phiếu giảm điểm mạnh nhất là SPC (-9,6%) còn 11.300 đồng/cp.

Toàn sàn có 15 mã tăng giá, 14 mã giảm giá và 105 mã đứng giá và không có giao dịch.

Thị trường OTC

STT	Tên công ty	Viết tắt	Ngày 09/01/2013	
			Giá thấp nhất	Giá cao nhất
TÀI CHÍNH - NGÂN HÀNG				
1	Ngân hàng TMCP Kỹ Thương VN	TECHCOMBANK	11.000	12.000
2	Ngân hàng TMCP Đông Á	EAB	8.500	9.500
3	Ngân hàng TMCP Phương Nam	SOUTHERNBANK	7.500	8.500
4	NH TMCP Ngoại Quốc Doanh VN	VPB	8.000	9.000
5	Ngân hàng TMCP Quốc Tế	VIB	8.000	9.000
DƯỢC PHẨM - Y TẾ				
1	CTCP Bệnh Viện Tim Tâm Đức	TDH	21.000	23.000
2	Công ty Cổ phần Pymepharco	PYMEPHARCO	65.000	68.000
CÔNG NGHIỆP				
1	CTCP Dây và Cáp Điện Việt Nam	CADIVI	16.000	17.000
2	CTCP Đại lý Hàng Hải Việt Nam	VOSA	11.000	11.000
NGUYÊN LIỆU CƠ BẢN				
1	CTCP Bảo Vệ Thực Vật An Giang	AGPPS	53.000	57.000
HÀNG TIÊU DÙNG				
1	CTCP Công Nghiệp TM Masan	MASAN	80.000	84.000
2	Tổng CTCP May Việt Tiến	VTEC	17.000	18.000
3	Tổng công ty Bia rượu nước giải khát Sài Gòn	SABECO	52.000	55.000
KHÁC				
1	CTCP Bất Động Sản EXIM	EXIMLAND	14.000	15.000
2	CTCP Bảo Hiểm Bảo Long	BLIC	7.000	10.000

LỊCH SỰ KIỆN

Mã CK	Ngày GD không hưởng quyền	Ngày chốt danh sách	Sự kiện	Tỉ lệ	Đợt - Năm	Ngày thực hiện	TG ĐK thực hiện quyền	TG chuyển nhượng	Giá (đ/cp)
RAL	03/04/2013	05/04/2013	Đại hội đồng cổ đông thường niên năm 2013						
RAL	03/04/2013	05/04/2013	Cổ tức bằng tiền	15%	1-2012	25/04/2013			
VSI	03/04/2013	05/04/2013	Đại hội đồng cổ đông thường niên năm 2013						
SAV	02/04/2013	04/04/2013	Đại hội đồng cổ đông thường niên năm 2013						
SAV	02/04/2013	04/04/2013	Cổ tức bằng tiền	7,50%	2012	18/04/2013			
DHG	02/04/2013	04/04/2013	Cổ tức bằng tiền	10%	2-2012	18/04/2013			
ITA	02/04/2013	04/04/2013	Đại hội đồng cổ đông thường niên năm 2013						
LGC	01/04/2013	03/04/2013	Đại hội đồng cổ đông thường niên năm 2013						
FMC	01/04/2013	03/04/2013	Đại hội đồng cổ đông thường niên năm 2013						
NVT	01/04/2013	03/04/2013	Đại hội đồng cổ đông thường niên năm 2013						
HAG	01/04/2013	03/04/2013	Đại hội đồng cổ đông thường niên năm 2013						
C32	01/04/2013	03/04/2013	Đại hội đồng cổ đông thường niên năm 2013						
DQC	01/04/2013	03/04/2013	Đại hội đồng cổ đông thường niên năm 2013						
PVD	29/03/2013	02/04/2013	Đại hội đồng cổ đông thường niên năm 2013						
BBC	29/03/2013	02/04/2013	Đại hội đồng cổ đông thường niên năm 2013						
HTV	29/03/2013	02/04/2013	Đại hội đồng cổ đông thường niên năm 2013						
CSM	29/03/2013	02/04/2013	Đại hội đồng cổ đông thường niên năm 2013						
MCP	29/03/2013	02/04/2013	Đại hội đồng cổ đông thường niên năm 2013						
LBM	29/03/2013	02/04/2013	Đại hội đồng cổ đông thường niên năm 2013						
NHW	29/03/2013	02/04/2013	Đại hội đồng cổ đông thường niên năm 2013						
NNC	29/03/2013	02/04/2013	Cổ tức bằng tiền	27%	3-2012	15/04/2013			
HOT	28/03/2013	01/04/2013	Cổ tức bằng tiền	17,04%	2-2012	22/04/2013			
UDC	28/03/2013	01/04/2013	Đại hội đồng cổ đông thường niên năm 2013						
UDC	28/03/2013	01/04/2013	Đại hội đồng cổ đông thường niên năm 2013						
ANV	28/03/2013	01/04/2013	Cổ tức bằng tiền	9%	2012	30/08/2013			
SRB	28/03/2013	01/04/2013	Đại hội đồng cổ đông thường niên năm 2013						
KTS	28/03/2013	01/04/2013	Đại hội đồng cổ đông thường niên năm 2013						

LM7	28/03/2013	01/04/2013	Đại hội đồng cổ đông thường niên năm 2013						
IDJ	28/03/2013	01/04/2013	Đại hội đồng cổ đông thường niên năm 2013						
SGC	28/03/2013	01/04/2013	Đại hội đồng cổ đông thường niên năm 2013						
SGC	28/03/2013	01/04/2013	Cổ tức bằng tiền	12%	2-2012	15/05/2013			
NBP	28/03/2013	01/04/2013	Đại hội đồng cổ đông thường niên năm 2013						
LDP	28/03/2013	01/04/2013	Đại hội đồng cổ đông thường niên năm 2013						
SEL	28/03/2013	01/04/2013	Đại hội đồng cổ đông thường niên năm 2013						
SD4	29/03/2013	02/04/2013	Đại hội đồng cổ đông thường niên năm 2013						
ANV	28/03/2013	01/04/2013	Đại hội đồng cổ đông thường niên năm 2013						
VCG	27/03/2013	29/03/2013	Đại hội đồng cổ đông thường niên năm 2013						
L43	27/03/2013	29/03/2013	Đại hội đồng cổ đông thường niên năm 2013						
DBT	27/03/2013	29/03/2013	Đại hội đồng cổ đông thường niên năm 2013						
DBT	27/03/2013	29/03/2013	Cổ tức bằng tiền	10%	2-2012	15/04/2013			
HHL	27/03/2013	29/03/2013	Đại hội đồng cổ đông thường niên năm 2013						
PVV	27/03/2013	29/03/2013	Đại hội đồng cổ đông thường niên năm 2013						
TVD	27/03/2013	29/03/2013	Đại hội đồng cổ đông thường niên năm 2013						
ICG	27/03/2013	29/03/2013	Đại hội đồng cổ đông thường niên năm 2013						
L43	27/03/2013	29/03/2013	Đại hội đồng cổ đông thường niên năm 2013						
TKU	27/03/2013	29/03/2013	Đại hội đồng cổ đông thường niên năm 2013						
LHC	27/03/2013	29/03/2013	Đại hội đồng cổ đông thường niên năm 2013						
LHC	27/03/2013	29/03/2013	Cổ tức bằng tiền	25%	2-2012	18/04/2013			
MCO	27/03/2013	29/03/2013	Đại hội đồng cổ đông thường niên năm 2013						
ACC	27/03/2013	29/03/2013	Đại hội đồng cổ đông thường niên năm 2013						
FCN	27/03/2013	29/03/2013	Đại hội đồng cổ đông thường niên năm 2013						
POM	27/03/2013	09/03/2013	Đại hội đồng cổ đông thường niên năm 2013						
STG	27/03/2013	29/03/2013	Đại hội đồng cổ đông thường niên năm 2013						
HDC	27/03/2013	29/03/2013	Đại hội đồng cổ đông thường niên năm 2013						
ELC	27/03/2013	29/03/2013	Đại hội đồng cổ đông thường niên năm 2013						
DPR	27/03/2013	29/03/2013	Đại hội đồng cổ đông thường niên năm 2013						
HAR	27/03/2013	29/03/2013	Đại hội đồng cổ đông thường niên năm 2013						

VIE	26/03/2013	28/03/2013	Đại hội đồng cổ đông thường niên năm 2013						
QTC	26/03/2013	28/03/2013	Đại hội đồng cổ đông thường niên năm 2013						
L14	26/03/2013	28/03/2013	Đại hội đồng cổ đông thường niên năm 2013						
SDC	26/03/2013	28/03/2013	Đại hội đồng cổ đông thường niên năm 2013						
POT	26/03/2013	28/03/2013	Đại hội đồng cổ đông thường niên năm 2013						
POT	26/03/2013	28/03/2013	Cổ tức bằng tiền	4%	2012	24/04/2013			
SDE	26/03/2013	28/03/2013	Đại hội đồng cổ đông thường niên năm 2013						
VNF	26/03/2013	28/03/2013	Đại hội đồng cổ đông thường niên năm 2013						
PGT	26/03/2013	28/03/2013	Đại hội đồng cổ đông thường niên năm 2013						
PVC	26/03/2013	28/03/2013	Đại hội đồng cổ đông thường niên năm 2013						
HBE	26/03/2013	28/03/2013	Đại hội đồng cổ đông thường niên năm 2013						
DTT	26/03/2013	28/03/2013	Đại hội đồng cổ đông thường niên năm 2013						
VLF	26/03/2013	28/06/2013	Đại hội đồng cổ đông thường niên năm 2013						
PXS	26/03/2013	28/03/2013	Đại hội đồng cổ đông thường niên năm 2013						
CTD	26/03/2013	28/03/2013	Đại hội đồng cổ đông thường niên năm 2013						
DCL	25/03/2013	27/03/2013	Đại hội đồng cổ đông thường niên năm 2013						
DAG	25/03/2013	27/03/2013	Đại hội đồng cổ đông thường niên năm 2013						
BCE	25/03/2013	27/03/2013	Đại hội đồng cổ đông thường niên năm 2013						
ALT	25/03/2013	27/03/2013	Đại hội đồng cổ đông thường niên năm 2013						
BXH	25/03/2013	27/03/2013	Đại hội đồng cổ đông thường niên năm 2013						

Nguồn: HSX, HNX

LIÊN HỆ GIAO DỊCH

Thông tin chi tiết về giá, tình hình giao dịch và nhận định về cổ phiếu, xin vui lòng liên hệ với **Phòng Môi Giới** – CTCP CK Rồng Việt:

Địa chỉ: Lầu 2, 141 Nguyễn Du, Quận 1, TP.HCM

Điện thoại: 08.39302156/ 08.62992006

Liên hệ: A. Tuấn (ext. 237), A.Hùng (ext.212), A. Đàm (ext. 225), A. Thành (ext. 227), A. Thụy (ext: 231), C. Hương (ext. 203)

Fax: (84 8) 6291 7986



Bản tin này được chuẩn bị cho mục đích duy nhất là cung cấp thông tin và không nhằm đưa ra bất kỳ đề nghị hay hướng dẫn mua bán chứng khoán cụ thể nào. Các quan điểm và khuyến cáo được trình bày trong bản tin này không tính đến sự khác biệt về mục tiêu, nhu cầu, chiến lược và hoàn cảnh cụ thể của từng nhà đầu tư. Ngoài ra, nhà đầu tư cũng ý thức có thể có các xung đột lợi ích ảnh hưởng đến tính khách quan của bản tin này. Nhà đầu tư nên xem bản tin này như một nguồn tham khảo khi đưa ra quyết định đầu tư và phải chịu toàn bộ trách nhiệm đối với quyết định đầu tư của chính mình. RONGVIET SECURITIES tuyệt đối không chịu trách nhiệm đối với toàn bộ hay bất kỳ thiệt hại nào, hay sự kiện bị coi là thiệt hại, đối với việc sử dụng toàn bộ hoặc từng phần thông tin hay ý kiến nào của bản tin này.

Thông tin sử dụng trong bản tin này được RONGVIET SECURITIES thu thập từ những nguồn mà chúng tôi cho là đáng tin cậy. Tuy nhiên, chúng tôi không đảm bảo rằng những thông tin này là hoàn chỉnh hoặc chính xác. Các quan điểm và ước tính của chúng tôi có giá trị đến ngày phát hành bản tin và có thể thay đổi mà không cần báo trước.