

Thị trường hôm nay: Biến động mạnh cuối phiên

(**Phạm Thu Hà Phương** – phuong1.pth@vdsc.com.vn)

- Thị trường cũng đã ghi nhận tín hiệu gia tăng của dòng tiền bắt đáy khi VN-Index lao nhanh về vùng hỗ trợ 1.262-1.268 điểm và vùng 1.290 điểm của VN30-Index. Do đó, thị trường vẫn còn cơ hội được hỗ trợ và tăng điểm trở lại.
- Tuy nhiên, mẫu hình nến Doji tại vùng cản SMA100 trong đồ thị tuần của VN-Index có thể sẽ gia tăng áp lực bán trên vùng cản 1.280-1.285 điểm trong tuần kế tiếp.

Bước vào phiên giao dịch cuối tuần, VN-Index thận trọng tiến về vùng cản 1.280 điểm sau diễn biến giằng co mạnh trong phiên trước. Thị trường một lần nữa thất bại trong việc nới rộng đà tăng và quay đầu giảm điểm nhanh trong phiên chiều. Tuy nhiên, với sự gia tăng của lực cầu bắt đáy, nhịp độ giao dịch được đẩy lên cao độ và giúp VN-Index bật mạnh trở lại từ vùng hỗ trợ 1.262-1.268 điểm. Kết phiên, VN-Index giảm 4,48 điểm (-0,35%) và đóng cửa tại 1.269,18 điểm. Thanh khoản giảm nhẹ với 568,2 triệu cổ phiếu được khớp lệnh trên sàn HOSE.

VN30-Index cũng đi thụt lùi trong phiên giao dịch hôm nay. Tuy nhiên, dòng tiền bắt đáy quanh 1.290 điểm đã giúp chỉ số nhanh chóng thu hẹp đà giảm. Dù vậy, số lượng cổ phiếu giảm giá vẫn áp đảo với 22 cổ phiếu đóng cửa trong sắc đỏ và chỉ có 6 cổ phiếu đóng cửa xanh. Nổi bật nhất là VPB với mức tăng 4%, theo sau là GAS (+1,7%), VNM (+1%), SAB (+0,8%), PLX (+0,7%), SSI (+0,2%). Ngược lại, những cổ phiếu giao dịch kém sắc hôm nay là HDB (-2,1%), CTG (-1,7%), HPG (-1,7%), FPT (-1,6%), VHM (-1,6%)...

Nhìn chung, áp lực bán chiếm ưu thế ở hầu hết các nhóm ngành của thị trường. Phần lớn cổ phiếu Ngân hàng đều đóng cửa trong sắc đỏ, duy nhất chỉ có VPB bất ngờ ngược dòng và bật tăng mạnh hơn 4%. Giảm mạnh nhất là nhóm Sản xuất thiết bị, máy móc, Dịch vụ lưu trú, Vật liệu xây dựng, Công nghệ, Thủy sản... Nhóm Bất động sản cũng có một phiên kém sắc. Tuy nhiên, vẫn có một số nhóm cổ phiếu tích cực hơn thị trường chung như Khai khoáng, Khí gas, Bán lẻ và Chứng khoán.

Khối ngoại bán ròng trên sàn HOSE, với giá trị 102,7 tỷ đồng. Lực bán của nhóm Nhà đầu tư này tập trung vào KBC (-130,6 tỷ), DXG (-52,3 tỷ), VHM (-46,3 tỷ), CTG (-25,2 tỷ), NLG (-23 tỷ)... Ngược lại, họ mua ròng mạnh ở VNM (+118,2 tỷ), tiếp đến là PVD (+40,4 tỷ), NVL (+39 tỷ), MSN (+21,7 tỷ), VIC (+16,2 tỷ)...

Thị trường tiếp tục thất bại trong việc nới rộng đà tăng lên trên vùng cản 1.280 và lùi bước do lực cầu giá cao vẫn còn thận trọng. Tuy nhiên, thị trường cũng đã ghi nhận tín hiệu gia tăng của dòng tiền bắt đáy khi VN-Index lao nhanh về vùng hỗ trợ 1.262-1.268 điểm và vùng 1.290 điểm của VN30-Index. Với động thái hỗ trợ ngắn hạn này, thị trường vẫn còn cơ hội được hỗ trợ và tăng điểm trở lại. Tuy nhiên, mẫu hình nến Doji tại vùng cản SMA100 trong đồ thị tuần của VN-Index có thể sẽ gia tăng áp lực bán trên vùng cản 1.280-1.285 điểm trong tuần kế tiếp. Do đó, Quý nhà tư vẫn nên chậm lại để quan sát áp lực cung cầu tại vùng cản để chủ động chốt lời ở những cổ phiếu yếu.

Góc nhật ký chuyên viên**Ngành Công nghệ thông tin – Quy mô thị trường chuyển đổi số tăng trưởng bền vững**

(**Cao Ngọc Quân** – quan.cn@vdsc.com.vn)

Nếu quý khách quan tâm đến chủ đề này, vui lòng xem file đính kèm hoặc truy cập [website link](#) để xem nội dung chi tiết.

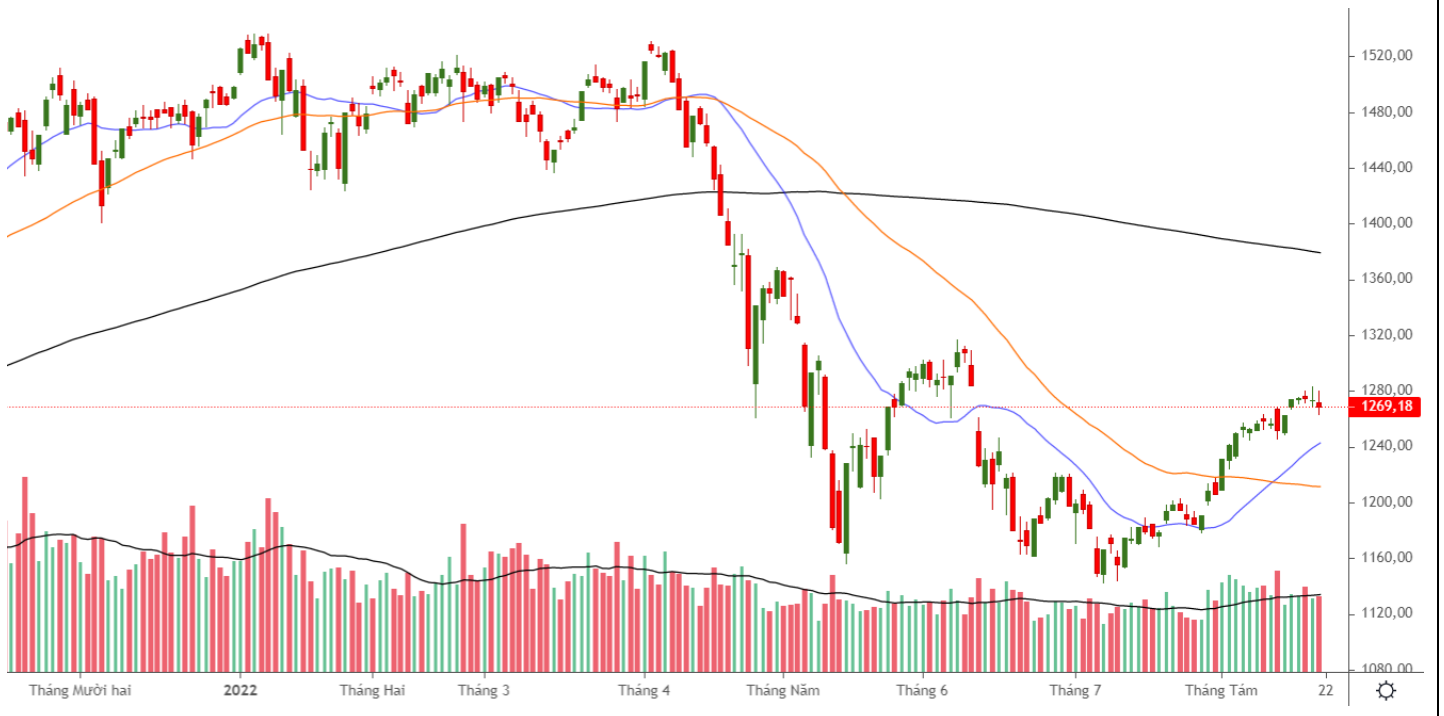
**“Biến động
mạnh cuối
phiên”**

PHÂN TÍCH KỸ THUẬT HÀNG NGÀY

VN-Index

VN-Index giảm 4,48 điểm (-0,35%), đóng cửa tại 1.269,18 điểm. Thanh khoản khớp lệnh tăng nhẹ với 568,2 triệu cổ phiếu.

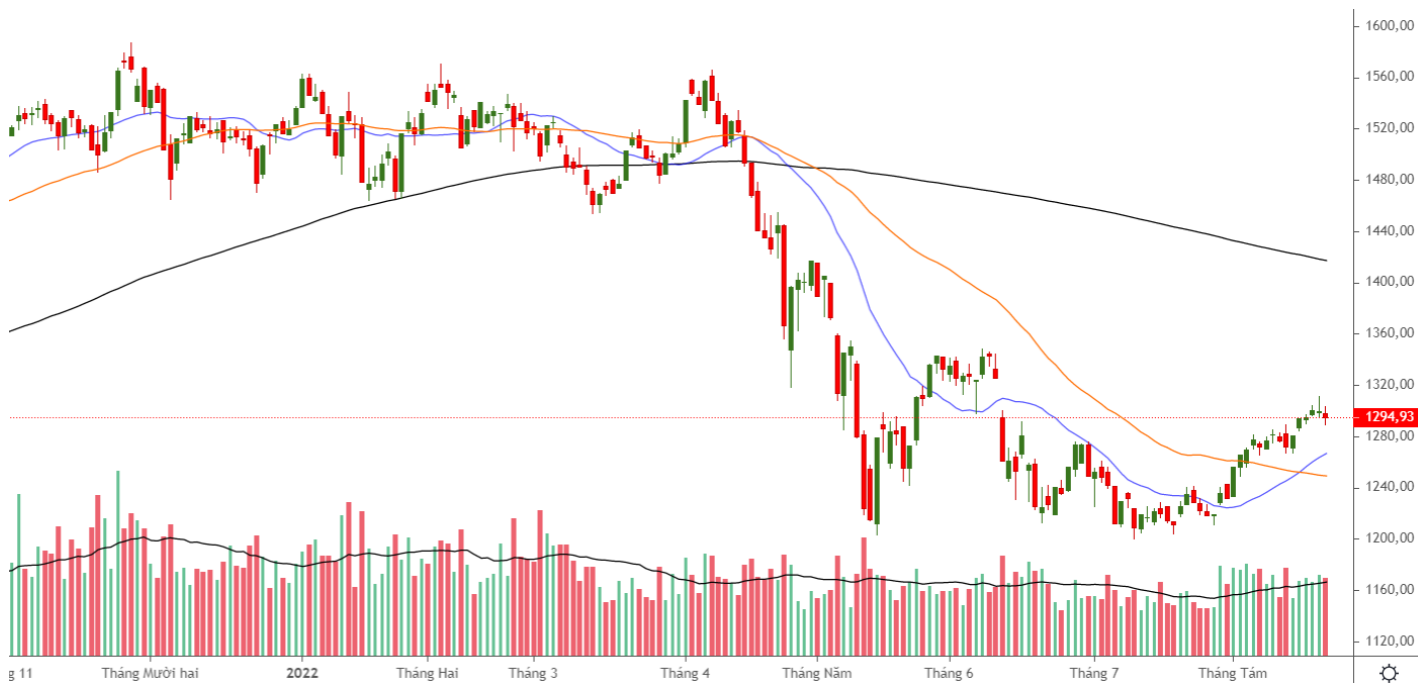
VN-Index vẫn chưa thể vượt được ngưỡng 1.280 điểm và lùi bước. Thanh khoản tăng so với phiên trước, đặc biệt là trong giai đoạn VN-Index lùi về vùng Gap 1.262 – 1.268 điểm, cho thấy dòng tiền vẫn có động thái bất giá thấp. Với tín hiệu dòng tiền hỗ trợ vẫn còn duy trì, dự kiến VN-Index sẽ tiếp tục được hỗ trợ tại vùng Gap 1.262 – 1.268 điểm và tăng điểm trở lại.



VN30-Index

VN30-Index giảm 5 điểm (-0,39%), đóng cửa tại 1.294,93 điểm. Thanh khoản khớp lệnh giảm nhẹ với 154,2 triệu cổ phiếu.

VN30-Index tăng điểm bất thành và lùi bước. Hiện tại có ghi nhận tín hiệu dòng tiền hỗ trợ tại vùng 1.290 điểm nên dự kiến VN30-Index sẽ tiếp tục được hỗ trợ tại vùng này và tăng điểm trở lại.



Khuyến nghị: Thị trường tăng điểm bất thành và lùi bước. Tuy nhiên, hiện tại vẫn ghi nhận động thái bất giá thấp của dòng tiền khi VN-Index lùi về vùng Gap 1.262 – 1.268 điểm. Với tín hiệu dòng tiền hỗ trợ vẫn còn duy trì, dự kiến VN-Index sẽ tiếp tục được hỗ trợ tại vùng Gap này và tăng điểm trở lại. Mặc dù có khả năng tăng điểm trở lại nhưng diễn biến thị trường có thể vẫn đối diện với áp lực cung lớn trong thời gian tới. Do vậy, Quý nhà đầu tư vẫn nên hạn chế mua đuổi và trong trạng thái chờ chốt lời.

SỰ KIỆN TRONG NƯỚC

Thời gian	Sự kiện
01/08/2022	Công bố số liệu PMI
01/08/2022	Cơ cấu danh mục VN30, VNFN LEAD, VNFN SELECT, VNDIAMOND có hiệu lực
12/08/2022	Công bố cơ cấu danh mục MSCI
14/08/2022	Hạn công bố BCTC soát xét bán niên 2022
18/08/2022	Đáo hạn HĐTL VN30F2208
29/08/2022	Hạn công bố BCTC soát xét bán niên năm 2022 (nếu là BCTC CTM/HN/TH)
29/08/2022	Công bố số liệu kinh tế Việt Nam tháng 8/2022

SỰ KIỆN THẾ GIỚI

Thời gian	Quốc gia	Sự kiện
02/08/2022	Mỹ	Báo cáo "Khảo sát việc làm và luân chuyển lao động (JOLTS)
03/08/2022		Họp Tổ chức các nước sản xuất dầu lửa (OPEC-JMMC)
03/08/2022	Mỹ	Thống kê tồn kho dầu thô của EIA
04/08/2022	Mỹ	Thống kê tồn kho khí tự nhiên của EIA
04/08/2022	Châu Âu	Bản tin kinh tế của ECB
05/08/2022	Mỹ	Công bố tỷ lệ thất nghiệp
10/08/2022	Mỹ	Công bố số liệu CPI cốt lõi và tồn kho dầu thô EIA
11/08/2022	Mỹ	Thống kê tồn kho khí tự nhiên của EIA
11/08/2022	Trung Quốc	Công bố số liệu lạm phát & doanh số bán lẻ
12/08/2022	Anh	Công bố số liệu GDP
17/08/2022	Mỹ	Thống kê tồn kho dầu thô của EIA
18/08/2022	Mỹ	Biên bản cuộc họp của Ủy ban Thị trường mở Liên bang (FOMC)
18/08/2022	Châu Âu	Công bố số liệu lạm phát của Châu Âu
18/08/2022	Anh	Thống kê tồn kho khí tự nhiên của EIA
19/08/2022	Anh	Công bố doanh số bán lẻ
19/08/2022	Nhật Bản	Công bố số liệu lạm phát của Nhật Bản
22/08/2022	Trung Quốc	Quyết định lãi suất cơ bản
24/08/2022	Mỹ	Thống kê tồn kho dầu thô EIA
25/08/2022	Mỹ	Ước tính tăng trưởng GDP
25/08/2022	Mỹ	Thống kê tồn kho khí tự nhiên của EIA
25-27/08/2022	Tất cả	Hội nghị Jackson Hole

TIN TỨC RÔNG VIỆT

BÁO CÁO CÔNG TY (5 báo cáo phát hành gần nhất)	Ngày phát hành	Khuyến nghị	Giá mục tiêu
ELC – Kỳ vọng mảng giao thông thông minh hỗ trợ tăng trưởng	19/08/2022	Tích lũy – 1 năm	17.300
HDB – Duy trì tăng trưởng lành mạnh	12/07/2022	Mua – 1 năm	32.000
VNM – Động lực tăng trưởng đến từ các công ty con	01/07/2022	Mua – 1 năm	83.500
REE – Nhà máy Thượng Kon Tum thúc đẩy lợi nhuận doanh nghiệp	14/06/2022	Trung lập – 1 năm	90.700
FPT – Duy trì tăng trưởng lành mạnh	09/06/2022	Tích lũy – 1 năm	133.200

Vui lòng xem chi tiết tại <http://www.vdsc.com.vn/vn/companyReport.rv?categoryId=302>

THÔNG TIN CHỨNG CHỈ QUỸ

Tên quỹ mở	Ngày giao dịch	Phí phát hành (% giá trị giao dịch)	Phí mua lại (% giá trị giao dịch)	GTTSR trên một đv quỹ tại ngày định giá	GTTSR trên một đv quỹ tại ngày định giá kỳ trước	+/- GTTSR trên một đv quỹ so với kỳ trước
DFVN-CAF	17/11/2020	0% - 0,20%	0% - 0,20%	10.773	10.738	0,33%
ENF	19/11/2020	0% - 3%	0%	21.868	21.433	2,03%
MBBF	10/02/2020	0% - 0,5%	0% - 1%	11.567	11.462	0,92%
MBVF	12/11/2020	0%	0% - 1,4%	16.483	16.326	0,96%
VF1	25/11/2020	0% - 0,6%	0% - 3%	46.218	46.303	-0,18%
VF4	25/11/2020	0% - 0,6%	0% - 3%	18.901	18.945	-0,23%
VFB	19/11/2020	0% - 0,6%	0% - 3%	20.557	20.529	0,13%

TRUNG TÂM PHÂN TÍCH

Nguyễn Thị Phương Lam Head of Research

lam.ntp@vdsc.com.vn
+ 84 28 6299 2006 (1313)

- Thị trường
- BDS Khu công nghiệp

Trần Hà Xuân Vũ Senior Manager

vu.thx@vdsc.com.vn
+ 84 28 6299 2006 (1512)

- Dầu khí
- Phân bón

Phạm Thị Tố Tâm Manager

tam.ptt@vdsc.com.vn
+ 84 28 6299 2006 (1530)

- Ngân hàng
- Bảo hiểm

Đỗ Thanh Tùng Manager

tung.dt@vdsc.com.vn
+ 84 28 6299 2006 (1521)

- Bán lẻ
- Hàng không
- Logistics
- Thị trường

Nguyễn Thị Ngọc An Senior Analyst

an.ntn@vdsc.com.vn
+ 84 28 6299 2006 (1541)

- Thực phẩm & Đồ uống
- Ô tô & Phụ tùng

Trần Kỳ Anh Senior Analyst

anh.tk@vdsc.com.vn
+ 84 28 6299 2006 (1544)

- Thị trường
- Bất động sản
- Xây dựng

Nguyễn Hồng Loan Analyst

loan.nh@vdsc.com.vn
+ 84 28 6299 2006 (1531)

- Dệt may
- Thủy sản
- Thực phẩm & Đồ uống

Nguyễn Ngọc Thành Analyst

thanh.nn@vdsc.com.vn
+ 84 28 6299 2006 (1535)

- Ngân hàng
- Bảo hiểm
- Chứng khoán

Nguyễn Ngọc Thảo Analyst

thao.nn@vdsc.com.vn
+ 84 28 6299 2006 (1524)

- Tiện ích công cộng
- Cảng biển
- Logistics

Trần Thị Ngọc Hà Assistant

ha.ttn@vdsc.com.vn
+ 84 28 6299 2006 (1526)

Lê Tự Quốc Hưng Analyst

anh.tk@vdsc.com.vn
+ 84 28 6299 2006 (1546)

- Thị trường
- Bất động sản KCN

Bernard Lapointe Senior Consultant

bernard.lapointe@vdsc.com.vn
+ 84 28 6299 2006

Trần Thị Hà My Senior Consultant

my.tth@vdsc.com.vn
+ 84 28 6299 2006

- Kinh tế vĩ mô

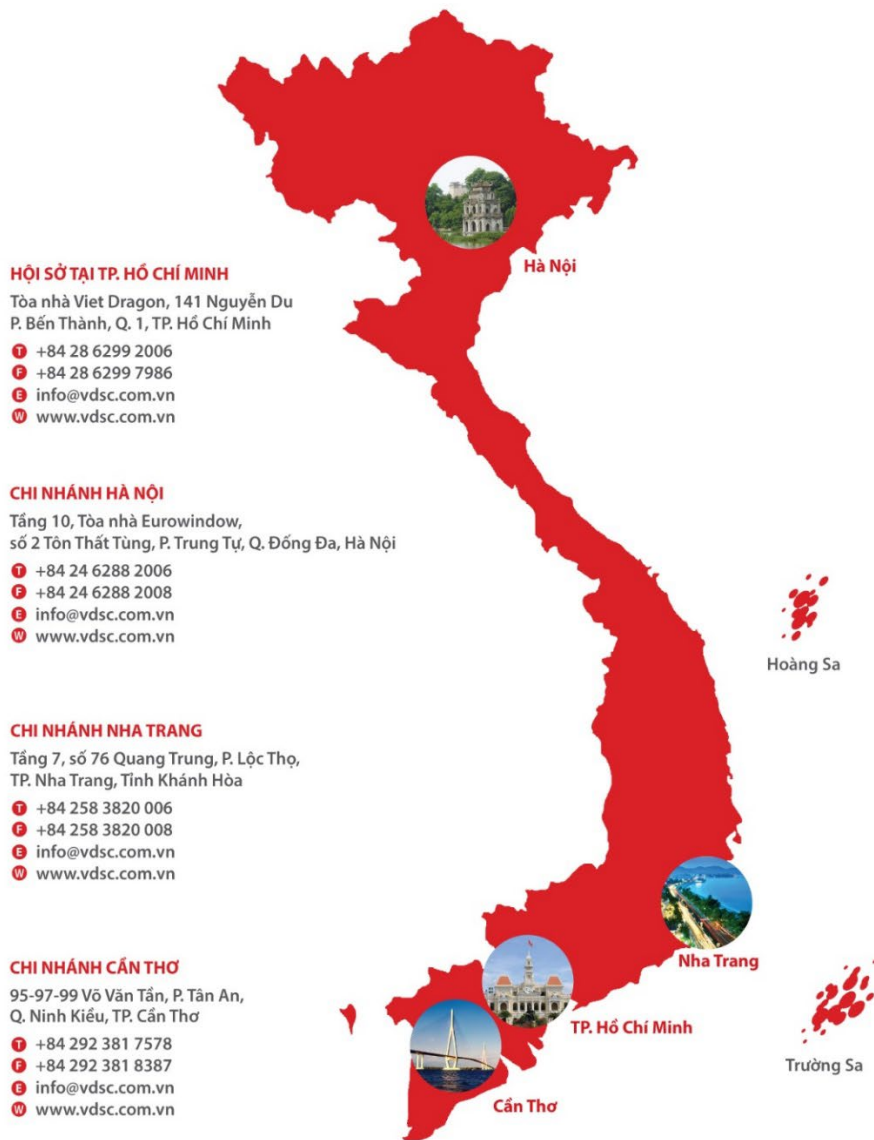
Cao Ngọc Quân Analyst

quan.cn@vdsc.com.vn
+ 84 28 6299 2006 (2223)

- Công nghệ thông tin

Trần Ngọc Thảo Trang Assistant

trang.tnt@vdsc.com.vn
+ 84 28 6299 2006 (1522)



HỘI SỞ TẠI TP. HỒ CHÍ MINH

Tòa nhà Viet Dragon, 141 Nguyễn Du
P. Bến Thành, Q. 1, TP. Hồ Chí Minh

- ☎ +84 28 6299 2006
- ☎ +84 28 6299 7986
- ✉ info@vdsc.com.vn
- 🌐 www.vdsc.com.vn

CHI NHÁNH HÀ NỘI

Tầng 10, Tòa nhà Eurowindow,
số 2 Tôn Thất Tùng, P. Trung Tự, Q. Đống Đa, Hà Nội

- ☎ +84 24 6288 2006
- ☎ +84 24 6288 2008
- ✉ info@vdsc.com.vn
- 🌐 www.vdsc.com.vn

CHI NHÁNH NHA TRANG

Tầng 7, số 76 Quang Trung, P. Lộc Thọ,
TP. Nha Trang, Tỉnh Khánh Hòa

- ☎ +84 258 3820 006
- ☎ +84 258 3820 008
- ✉ info@vdsc.com.vn
- 🌐 www.vdsc.com.vn

CHI NHÁNH CẦN THƠ

95-97-99 Võ Văn Tấn, P. Tân An,
Q. Ninh Kiều, TP. Cần Thơ

- ☎ +84 292 381 7578
- ☎ +84 292 381 8387
- ✉ info@vdsc.com.vn
- 🌐 www.vdsc.com.vn

Bản báo cáo này được chuẩn bị cho mục đích duy nhất là cung cấp thông tin và không nhằm đưa ra bất kỳ đề nghị hay hướng dẫn mua bán chứng khoán cụ thể nào. Các quan điểm và khuyến cáo được trình bày trong bản báo cáo này không tính đến sự khác biệt về mục tiêu, nhu cầu, chiến lược và hoàn cảnh cụ thể của từng nhà đầu tư. Ngoài ra, nhà đầu tư cũng ý thức có thể có các xung đột lợi ích ảnh hưởng đến tính khách quan của bản báo cáo này. Nhà đầu tư nên xem báo cáo này như một nguồn tham khảo khi đưa ra quyết định đầu tư và phải chịu toàn bộ trách nhiệm đối với quyết định đầu tư của chính mình. Rong Viet Securities tuyệt đối không chịu trách nhiệm đối với toàn bộ hay bất kỳ thiệt hại nào, hay sự kiện bị coi là thiệt hại, đối với việc sử dụng toàn bộ hoặc từng phần thông tin hay ý kiến nào của bản báo cáo này.

Toàn bộ các quan điểm thể hiện trong báo cáo này đều là quan điểm cá nhân của người phân tích. Không có bất kỳ một phần thu nhập nào của người phân tích liên quan trực tiếp hoặc gián tiếp đến các khuyến cáo hay quan điểm cụ thể trong bản báo cáo này.

Thông tin sử dụng trong báo cáo này được Rong Viet Securities thu thập từ những nguồn mà chúng tôi cho là đáng tin cậy. Tuy nhiên, chúng tôi không đảm bảo rằng những thông tin này là hoàn chỉnh hoặc chính xác. Các quan điểm và ước tính trong đánh giá của chúng tôi có giá trị đến ngày ra báo cáo và có thể thay đổi mà không cần báo cáo trước.

Bản báo cáo này được giữ bản quyền và là tài sản của Rong Viet Securities. Mọi sự sao chép, chuyển giao hoặc sửa đổi trong bất kỳ trường hợp nào mà không có sự đồng ý của Rong Viet Securities đều trái luật, **Bản quyền thuộc Rong Viet Securities, 2022.**