

**“Nỗ lực vượt  
MA(20)”**

**Thị trường hôm nay: Nỗ lực vượt MA (20)**

(Nguyễn Huy Phương – [phuong.nh@vdsc.com.vn](mailto:phuong.nh@vdsc.com.vn))

- Tín hiệu nỗ lực giữ cân bằng trên vùng MA(20) có thể giúp thị trường có thêm cơ hội để kiểm tra vùng cản 1.285 – 1.293 điểm trong phiên giao dịch tiếp theo.
- Tuy nhiên, dự kiến nguồn cung sẽ tiếp tục gia tăng áp lực khi thị trường tăng điểm.

Thị trường tiếp tục giữ sắc xanh khi bước vào phiên giao dịch mới và thêm lần nữa trở lại vùng 1.285 điểm. Tuy nhiên, nhìn chung thị trường vẫn còn thận trọng với động thái lùi bước 2 lần từ vùng này. Dao động trong giai đoạn cuối phiên khá mạnh nhưng thị trường vẫn còn nỗ lực giữ sắc xanh. Kết phiên, VN-Index tăng 2,51 điểm (+0,2%), đóng cửa tại 1.282,3 điểm. Thanh khoản khớp lệnh tăng với 818,1 triệu cổ phiếu được khớp lệnh trên sàn HOSE.

VN30-Index tăng 8,14 điểm (+0,62%), đóng cửa tại 1.322,36 điểm. Trong nhóm, có 12 mã tăng giá như VPB (+3,7%), TCB (+2,7%), BCM (+2,1%), SSB (+1,5%), FPT (+1,4%) ... Ngược lại, có 14 mã giảm giá như VRE (-1,9%), BID (-1,3%), BVH (-1,2%), CTG (-0,9%), SSI (-0,8%) ...

Với nỗ lực hồi phục của thị trường, nhiều nhóm cổ phiếu vẫn giữ được sắc xanh nhưng có phân hóa giữa các cổ phiếu. Nhóm Công nghệ, nhóm Vận tải – Kho bãi, nhóm Ngân hàng ... là những nhóm có động lực hỗ trợ thị trường chung.

Khối ngoại tiếp tục bán ròng trên sàn HOSE, với giá trị 991,2 tỷ đồng. Trong đó, họ bán mạnh tại FPT (-265,1 tỷ), VRE (-97,5 tỷ), VHM (-92,6 tỷ), VCB (-87,6 tỷ), FUEVFVND (-75,8 tỷ) ... Ở chiều ngược lại, họ mua nhiều tại TCH (+108,5 tỷ), VNM (+49,3 tỷ), VPB (+41 tỷ), PC1 (+37,9 tỷ), CTD (+27,7 tỷ) ...

Thị trường tiếp tục được hỗ trợ khi lùi dưới vùng 1.275 điểm và trở lại trên vùng MA(20), tuy nhiên vẫn còn thận trọng tại vùng 1.285 điểm. Thanh khoản tăng so với phiên trước, cho thấy dòng tiền có nỗ lực hỗ trợ và nâng đỡ thị trường trước diễn biến nguồn cung gia tăng. Tín hiệu nỗ lực giữ cân bằng trên vùng MA(20) có thể giúp thị trường có thêm cơ hội để kiểm tra vùng cản 1.285 – 1.293 điểm trong phiên giao dịch tiếp theo. Tuy nhiên, dự kiến nguồn cung sẽ tiếp tục gia tăng áp lực khi thị trường tăng điểm. Do vậy, Quý Nhà đầu tư cần thận trọng và tránh rơi vào trạng thái quá mua. Đồng thời có thể cân nhắc nhịp hồi phục của thị trường để chốt lời hoặc cơ cấu danh mục theo hướng giảm thiểu rủi ro.

**Góc nhật ký chuyên viên**

**PVD – Tất cả các giàn khoan đều được ký hợp đồng cố định đến hết 2025**

(Ngân Lê – [ngan.lk@vdsc.com.vn](mailto:ngan.lk@vdsc.com.vn))

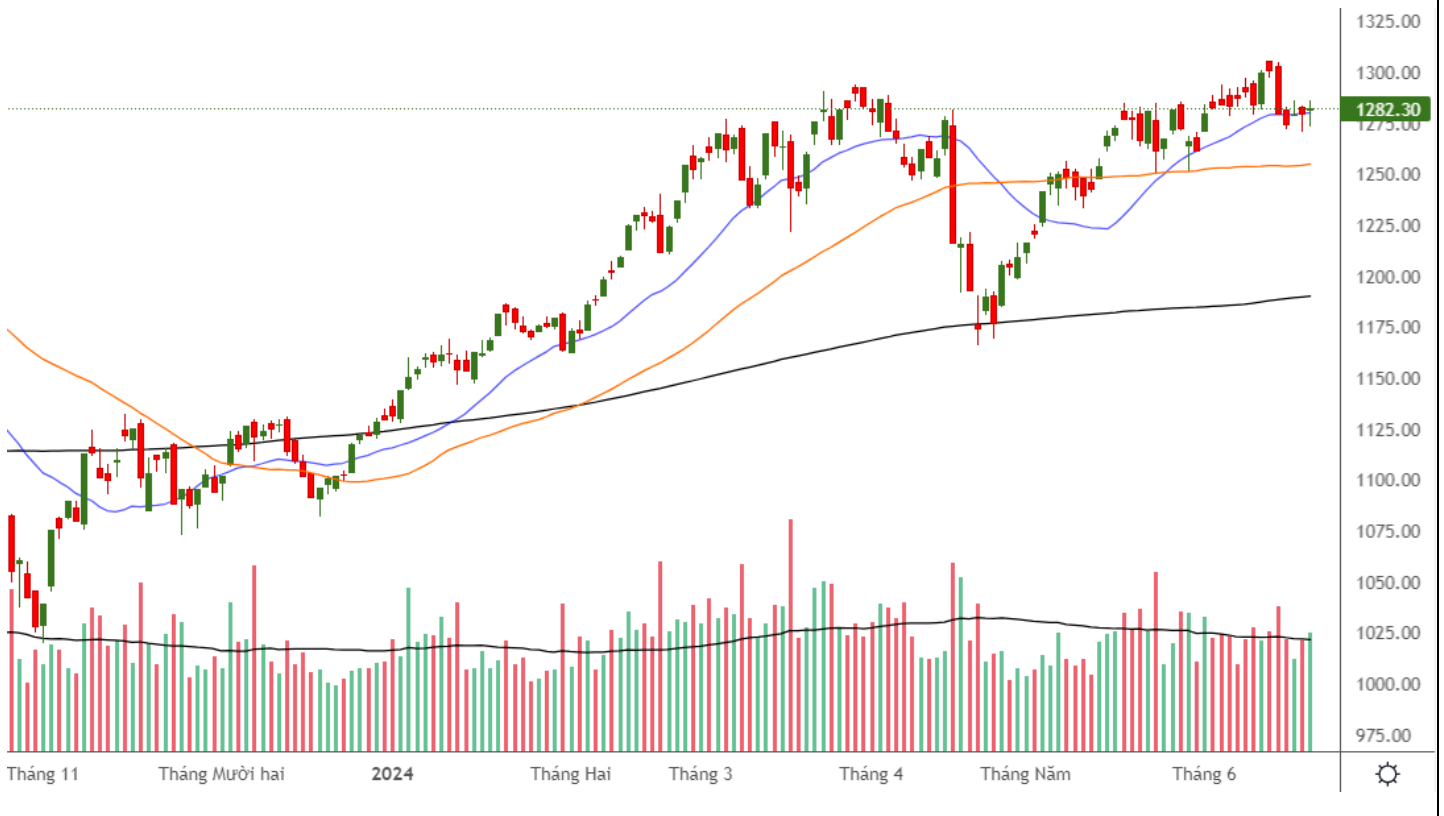
Nếu quý khách quan tâm đến chủ đề này, vui lòng truy cập [website links](#) để xem nội dung chi tiết.

**PHÂN TÍCH KỸ THUẬT HÀNG NGÀY**

**VN-Index**

VN-Index tăng 2,51 điểm (+0,2%), đóng cửa tại 1.282,3 điểm. Thanh khoản khớp lệnh tăng với 818,1 triệu cổ phiếu.

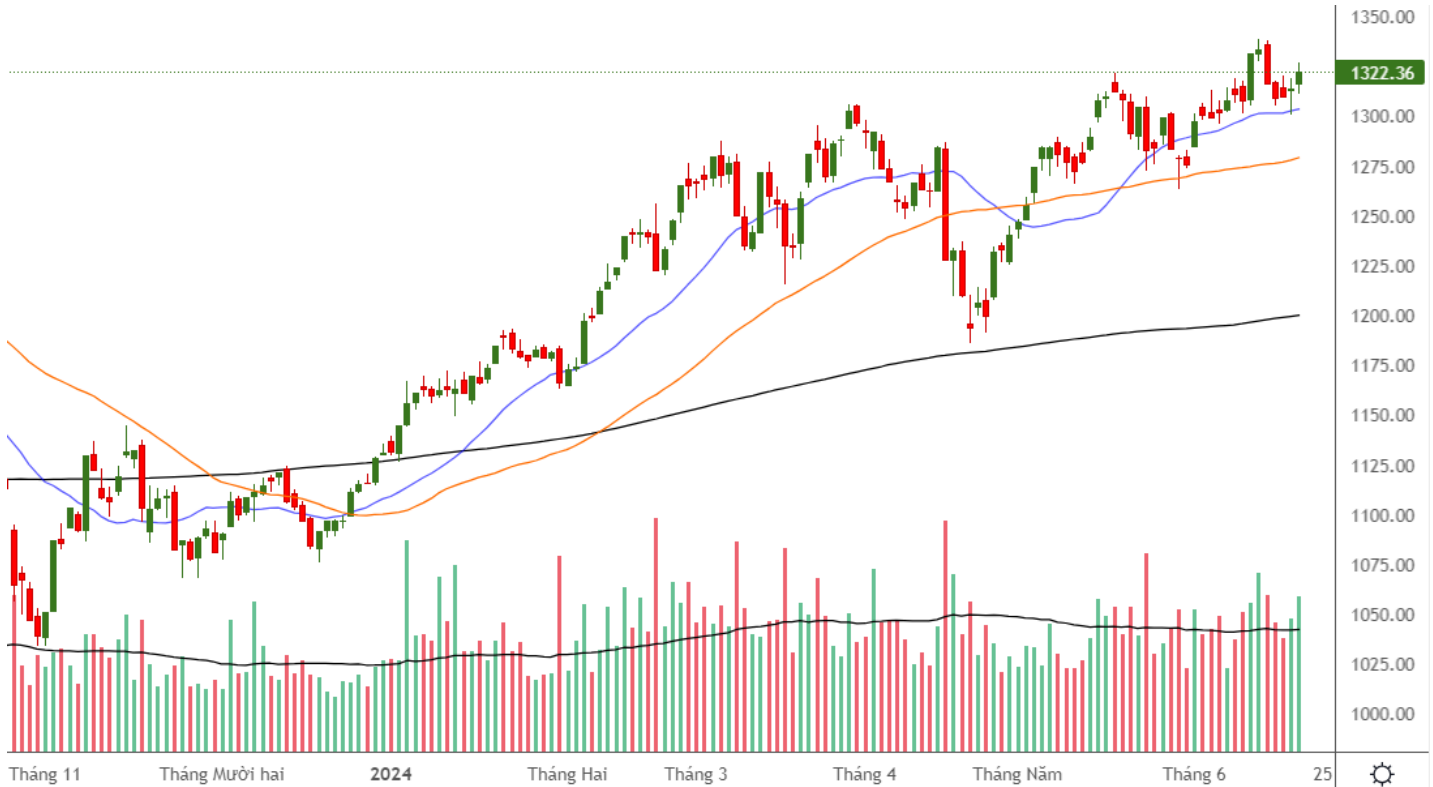
VN-Index tiếp tục được hỗ trợ khi lùi dưới vùng 1.275 điểm và trở lại trên vùng MA(20). Thanh khoản tăng so với phiên trước, cho thấy dòng tiền có nỗ lực hỗ trợ và nâng đỡ chỉ số trước diễn biến nguồn cung gia tăng. Tín hiệu nỗ lực giữ cân bằng trên vùng MA(20) có thể giúp VN-Index có thêm cơ hội để kiểm tra vùng cản 1.285 – 1.293 điểm trong phiên giao dịch tiếp theo. Tuy nhiên, dự kiến nguồn cung sẽ tiếp tục gia tăng áp lực khi chỉ số tăng điểm.



**VN30-Index**

VN30-Index tăng 8,14 điểm (+0,62%), đóng cửa tại 1.322,36 điểm. Thanh khoản khớp lệnh tăng với 309,8 triệu cổ phiếu.

VN30-Index có nỗ lực hồi phục nhưng có diễn biến tranh chấp quanh ngưỡng 1.322 điểm. Tín hiệu này có thể giúp chỉ số có cơ hội kiểm tra vùng quanh 1.330 điểm. Tuy nhiên, dự kiến nguồn cung sẽ tiếp tục gia tăng áp lực khi chỉ số tăng điểm.



**Khuyến nghị:** Thị trường tiếp tục được hỗ trợ khi lùi dưới vùng 1.275 điểm và trở lại trên vùng MA(20). Tín hiệu này có thể giúp thị trường có thêm cơ hội để kiểm tra vùng cân 1.285 – 1.293 điểm trong phiên giao dịch tiếp theo. Tuy nhiên, dự kiến nguồn cung sẽ tiếp tục gia tăng áp lực khi thị trường tăng điểm. Do vậy, Quý Nhà đầu tư cần thận trọng và tránh rơi vào trạng thái quá mua. Đồng thời có thể cân nhắc nhịp hồi phục của thị trường để chốt lời hoặc cơ cấu danh mục theo hướng giảm thiểu rủi ro.

## SỰ KIỆN TRONG NƯỚC

Thời gian	Sự kiện
03/06/2024	Công bố chỉ số quản lý thu mua (PMI)
03/06/2024	MSCI thực hiện cơ cấu danh mục
07/06/2024	FTSE công bố danh mục
14/06/2024	Quỹ Vaneck công bố danh mục
20/06/2024	Đáo hạn HĐTL tháng 6 (VN30F2406)
21/06/2024	Quỹ Vaneck và FTSE thực hiện cơ cấu danh mục
28/06/2024	Công bố số liệu kinh tế Việt Nam quý II và 6 tháng

## SỰ KIỆN THẾ GIỚI

Thời gian	Quốc gia	Sự kiện
03/06/2024	Mỹ	Công bố chỉ số quản lý thu mua (PMI)
05/06/2024	Mỹ	Thống kê tồn kho dầu thô của EIA
06/06/2024	Châu Âu	ECB công bố chính sách tiền tệ
06/06/2024	Châu Âu	ECB công bố chính sách lãi suất và tiền tệ
06/06/2024	Châu Âu	Công bố doanh số bán lẻ Châu Âu tháng 5
06/06/2024	Mỹ	Công bố số liệu đơn xin trợ cấp thất nghiệp
07/06/2024	Mỹ	Công bố tỷ lệ thất nghiệp
08/06/2024	Mỹ	Báo cáo về Kinh tế quốc tế và Chính sách tỷ giá hối đoái
10/06/2024	Trung Quốc	Công bố Chỉ số giá tiêu dùng (CPI) tháng 5/2024
10/06/2024	Trung Quốc	Chỉ số giá sản xuất (PPI) tháng 5/2024
11/06/2024	Anh	Thay đổi trợ cấp thất nghiệp tại Anh
11/06/2024	Anh	Công bố tỷ lệ thất nghiệp
12/06/2024	Mỹ	Công bố Chỉ số giá tiêu dùng (CPI) Mỹ tháng 5
12/06/2024	Anh	Công bố GDP điều chỉnh tháng 5/2024
13/06/2024	Mỹ	Fed công bố lãi suất điều hành
13/06/2024	Mỹ	Họp báo FOMC
13/06/2024	Mỹ	Chỉ Số Giá Sản Xuất (PPI) tháng 5
19/06/2024	Anh	Công bố Chỉ số giá tiêu dùng (CPI) Anh
20/06/2024	Anh	Tóm tắt chính sách tiền tệ
21/06/2024	Anh	Công bố doanh số bán lẻ
25/06/2024	Mỹ	Khảo sát về niềm tin người tiêu dùng của CB
27/06/2024	Mỹ	Công bố GDP điều chỉnh Q1/2024

## TIN TỨC RÔNG VIỆT

BÁO CÁO CÔNG TY (5 báo cáo phát hành gần nhất)	Ngày phát hành	Khuyến nghị	Giá mục tiêu
VIB – Ngân hàng bán lẻ với định hướng khác biệt mang lại giá trị trong dài hạn	22/12/2023	Mua – 1 năm	24.600
FRT – Bức tranh 2024 sáng hơn nhờ triển vọng từ chuỗi Long Châu	19/12/2023	Tích lũy – 1 năm	112.800
PC1 – Thận trọng với kỳ vọng tăng trưởng phía trước	25/7/2023	Trung lập – 1 năm	28.300
GMD – Cần thêm thời gian cho sự phục hồi khi bối cảnh vĩ mô chưa ủng hộ	24/7/2023	Tích lũy – 1 năm	63.400
MWG – Doanh thu dần cải thiện, nhưng gặp ghềnh con đường phục hồi lợi nhuận	20/7/2023	Tích lũy – 1 năm	51.200

Vui lòng xem chi tiết tại <https://www.vdsc.com.vn/trung-tam-phan-tich/doanh-nghiep>

## THÔNG TIN CHỨNG CHỈ QUỸ

Tên quỹ mở	Ngày giao dịch	Phí phát hành (% giá trị giao dịch)	Phí mua lại (% giá trị giao dịch)	GTTSR trên một đv quỹ tại ngày định giá	GTTSR trên một đv quỹ tại ngày định giá kỳ trước	+/- GTTSR trên một đv quỹ so với kỳ trước
<b>DFVN-CAF</b>	17/11/2020	0% - 0,20%	0% - 0,20%	10.773	10.738	0,33%
<b>ENF</b>	19/11/2020	0% - 3%	0%	21.868	21.433	2,03%
<b>MBBF</b>	10/02/2020	0%- 0,5%	0%-1%	11.567	11.462	0,92%
<b>MBVF</b>	12/11/2020	0%	0%-1,4%	16.483	16.326	0,96%
<b>VF1</b>	25/11/2020	0% - 0,6%	0% - 3%	46,218	46.303	-0,18%
<b>VF4</b>	25/11/2020	0% - 0,6%	0% - 3%	18.901	18.945	-0,23%
<b>VFB</b>	19/11/2020	0% - 0,6%	0% - 3%	20.557	20.529	0,13%

## TRUNG TÂM PHÂN TÍCH

**Nguyễn Thị Phương Lam – Trưởng phòng**

**Khối Phân tích và Tư vấn đầu tư**

+ 84 28 6299 2006 | Ext: 1313

[lam.ntp@vdsc.com.vn](mailto:lam.ntp@vdsc.com.vn)

**Trần Hà Xuân Vũ – Trưởng phòng**

**Khối Tư vấn Cá nhân**

+ 84 28 6299 2006 | Ext: 1512

[vu.thx@vdsc.com.vn](mailto:vu.thx@vdsc.com.vn)

## KHỐI MÔI GIỚI KHÁCH HÀNG CÁ NHÂN

**Lê Vương Hùng – Giám đốc khối**

+ 84 28 6299 2006 | Ext: 1214

[hung.lv@vdsc.com.vn](mailto:hung.lv@vdsc.com.vn)

**Phạm Phong Thành – Giám Đốc khối**

+ 84 28 6299 2006 | Ext: 1225

[thanh.pp@vdsc.com.vn](mailto:thanh.pp@vdsc.com.vn)

**Trần Thị Quý – Giám Đốc khối**

+ 84 28 6299 2006 | Ext: 1227

[quy.tt@vdsc.com.vn](mailto:quy.tt@vdsc.com.vn)

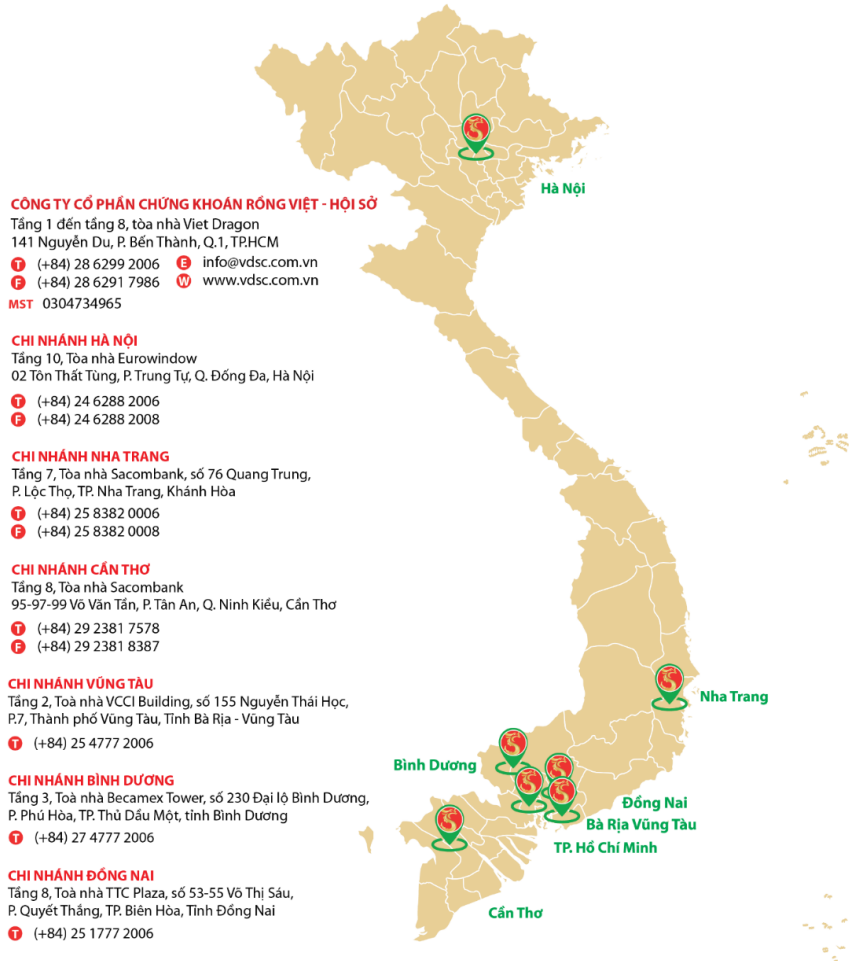
## KHỐI MÔI GIỚI KHÁCH HÀNG TỔ CHỨC

**Nguyễn Thúc Vinh – Giám Đốc khối**

+ 84 28 6299 2006 | Ext: 1348

[vinh.nt@vdsc.com.vn](mailto:vinh.nt@vdsc.com.vn)

## MẠNG LƯỚI HOẠT ĐỘNG



### CÔNG TY CỔ PHẦN CHỨNG KHOÁN RỒNG VIỆT - HỘI SỞ

Tầng 1 đến tầng 8, tòa nhà Viet Dragon  
141 Nguyễn Du, P. Bến Thành, Q.1, TPHCM  
☎ (+84) 28 6299 2006 ✉ info@vdsc.com.vn  
☎ (+84) 28 6291 7986 🌐 www.vdsc.com.vn  
MST 0304734965

### CHI NHÁNH HÀ NỘI

Tầng 10, Tòa nhà Eurowindow  
02 Tôn Thất Tùng, P. Trung Tự, Q. Đống Đa, Hà Nội  
☎ (+84) 24 6288 2006  
☎ (+84) 24 6288 2008

### CHI NHÁNH NHA TRANG

Tầng 7, Tòa nhà Sacombank, số 76 Quang Trung,  
P. Lộc Thọ, TP. Nha Trang, Khánh Hòa  
☎ (+84) 25 8382 0006  
☎ (+84) 25 8382 0008

### CHI NHÁNH CÁN THƠ

Tầng 8, Tòa nhà Sacombank  
95-97-99 Võ Văn Tần, P. Tân An, Q. Ninh Kiều, Cần Thơ  
☎ (+84) 29 2381 7578  
☎ (+84) 29 2381 8387

### CHI NHÁNH VŨNG TÀU

Tầng 2, Tòa nhà VCCI Building, số 155 Nguyễn Thái Học,  
P.7, Thành phố Vũng Tàu, Tỉnh Bà Rịa - Vũng Tàu  
☎ (+84) 25 4777 2006

### CHI NHÁNH BÌNH DƯƠNG

Tầng 3, Tòa nhà Becamex Tower, số 230 Đại lộ Bình Dương,  
P. Phú Hòa, TP. Thủ Dầu Một, tỉnh Bình Dương  
☎ (+84) 27 4777 2006

### CHI NHÁNH ĐỒNG NAI

Tầng 8, Tòa nhà TTC Plaza, số 53-55 Võ Thị Sáu,  
P. Quyết Thắng, TP. Biên Hòa, Tỉnh Đồng Nai  
☎ (+84) 25 1777 2006

Bản báo cáo này được chuẩn bị cho mục đích duy nhất là cung cấp thông tin và không nhằm đưa ra bất kỳ đề nghị hay hướng dẫn mua bán chứng khoán cụ thể nào. Các quan điểm và khuyến cáo được trình bày trong bản báo cáo này không tính đến sự khác biệt về mục tiêu, nhu cầu, chiến lược và hoàn cảnh cụ thể của từng nhà đầu tư. Ngoài ra, nhà đầu tư cũng ý thức có thể có các xung đột lợi ích ảnh hưởng đến tính khách quan của bản báo cáo này. Nhà đầu tư nên xem báo cáo này như một nguồn tham khảo khi đưa ra quyết định đầu tư và phải chịu toàn bộ trách nhiệm đối với quyết định đầu tư của chính mình. Rong Viet Securities tuyệt đối không chịu trách nhiệm đối với toàn bộ hay bất kỳ thiệt hại nào, hay sự kiện bị coi là thiệt hại, đối với việc sử dụng toàn bộ hoặc từng phần thông tin hay ý kiến nào của bản báo cáo này.

Toàn bộ các quan điểm thể hiện trong báo cáo này đều là quan điểm cá nhân của người phân tích. Không có bất kỳ một phần thu nhập nào của người phân tích liên quan trực tiếp hoặc gián tiếp đến các khuyến cáo hay quan điểm cụ thể trong bản báo cáo này.

Thông tin sử dụng trong báo cáo này được Rong Viet Securities thu thập từ những nguồn mà chúng tôi cho là đáng tin cậy. Tuy nhiên, chúng tôi không đảm bảo rằng những thông tin này là hoàn chỉnh hoặc chính xác. Các quan điểm và ước tính trong đánh giá của chúng tôi có giá trị đến ngày ra báo cáo và có thể thay đổi mà không cần báo cáo trước.

Bản báo cáo này được giữ bản quyền và là tài sản của Rong Viet Securities. Mọi sự sao chép, chuyển giao hoặc sửa đổi trong bất kỳ trường hợp nào mà không có sự đồng ý của Rong Viet Securities đều trái luật, **Bản quyền thuộc Rong Viet Securities, 2024.**