

**Thị trường hôm nay: Bùng nổ***(Nguyễn Huy Phương – [phuong.nh@vdsc.com.vn](mailto:phuong.nh@vdsc.com.vn))*

Tiếp nối nhịp hồi phục nhanh vào cuối phiên trước, thị trường mở cửa với trạng thái khá tích cực. Mặc dù có chậm lại vào giữa phiên nhưng thị trường tiếp tục bùng nổ trong phiên chiều. Kết phiên, VN-Index tăng 35,05 điểm (+2,84%) và đóng cửa tại 1.268,43 điểm. Thanh khoản tăng so với phiên trước với 617 triệu cổ phiếu được khớp lệnh trên sàn HOSE.

Nhóm VN30 cũng bùng nổ với mức tăng 2,99% khi kết phiên. Số lượng cổ phiếu tăng giá áp đảo với 27 mã, trong khi chỉ có 2 mã giảm giá. Nổi bật là PNJ (+7%) và FPT (+6,9%) với mức tăng kịch trần, tiếp đến là GVR (+5%), VPB (+5%), VRE (+4,8%) ... Ở chiều ngược lại, HPG vẫn còn trong sắc đỏ với mức giảm 1,3% và PDR giảm nhẹ 0,8%.

Với diễn biến tích cực và lan tỏa của thị trường, hầu như các nhóm ngành đều trong sắc xanh, ngoại trừ nhóm Kim loại công nghiệp vẫn còn khá kém do ảnh hưởng từ HPG. Những ngành nổi trội có thể kể đến như nhóm Công Nghệ, nhóm Dầu khí, nhóm Dịch vụ tiêu dùng ...

Khối ngoại tiếp tục mua ròng trên sàn HOSE nhưng với giá trị rất thấp là 6,1 tỷ đồng. Nổi bật là DCM (+59,3 tỷ), tiếp đến là DPM (+58,2 tỷ), VNM (+44,3 tỷ), CTG (+32,3 tỷ), VRE (+30,6 tỷ) ... Ở chiều bán ròng, nhiều nhất là HPG (-73,9 tỷ), DXG (-65,3 tỷ), VND (-59,7 tỷ), SSI (-43,6 tỷ), VCI (-31,7 tỷ) ...

*Sau nhiều phiên diễn biến với thanh khoản thấp kết hợp với tín hiệu hồi phục nhanh vào cuối phiên trước, thị trường đã phá vỡ trạng thái giằng co và vọt tăng. Thanh khoản tăng so với các phiên trước, cho thấy dòng tiền có động thái gia tăng mức độ tham gia và thị trường xuất hiện tín hiệu bùng nổ theo đà. Với tín hiệu này, nhịp sóng hồi phục từ vùng 1.157 điểm của VN-Index đã được củng cố. Dự kiến nhịp hồi phục này sẽ tiếp diễn trong ngắn hạn, nhưng tạm thời có thể thị trường sẽ tranh chấp mạnh khi bước vào vùng cản gần là 1.280 – 1.300 điểm. Do vậy, Quý nhà đầu tư có thể kỳ vọng khả năng hồi phục của thị trường và chờ đợi vùng giá cao hơn để cơ cấu lại danh mục trong thời gian tới.*

**Góc nhật ký chuyên viên****TCB – Nhìn lại 1Q22: Kiểm soát chi phí tín dụng đảm bảo tăng trưởng***(Thành Nguyễn – [thanh.nn@vdsc.com.vn](mailto:thanh.nn@vdsc.com.vn))*

Nếu quý khách quan tâm đến chủ đề này, vui lòng xem file đính kèm hoặc truy cập [website link](#) để xem nội dung chi tiết.

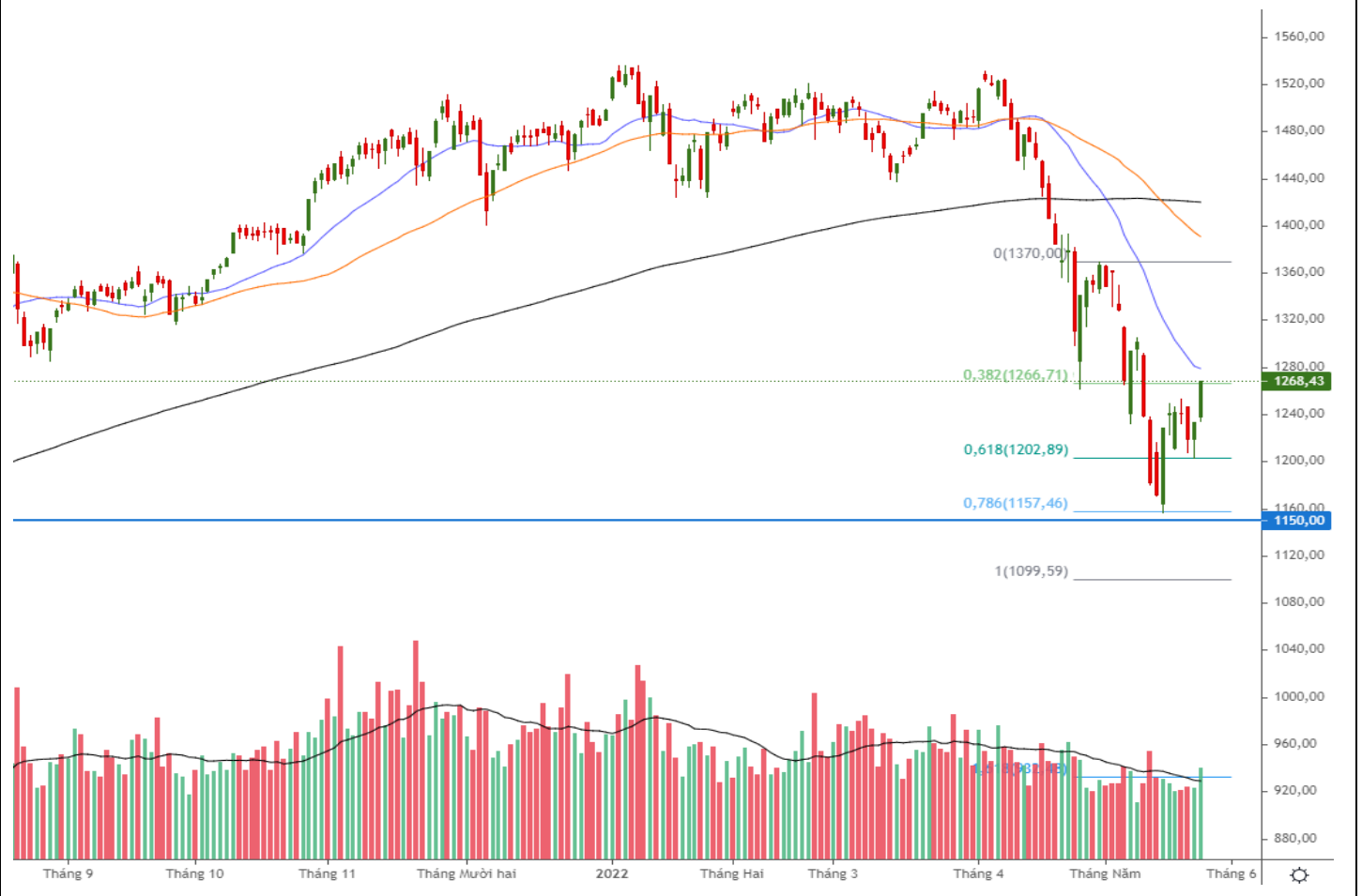
**“Bùng nổ”**

**PHÂN TÍCH KỸ THUẬT HÀNG NGÀY**

**VN-Index**

VN-Index tăng 35,05 điểm (+2,8%), đóng cửa tại 1.268,43 điểm. Thanh khoản khớp lệnh đã vượt lên mức trung bình 20 phiên với 616,9 triệu cổ phiếu.

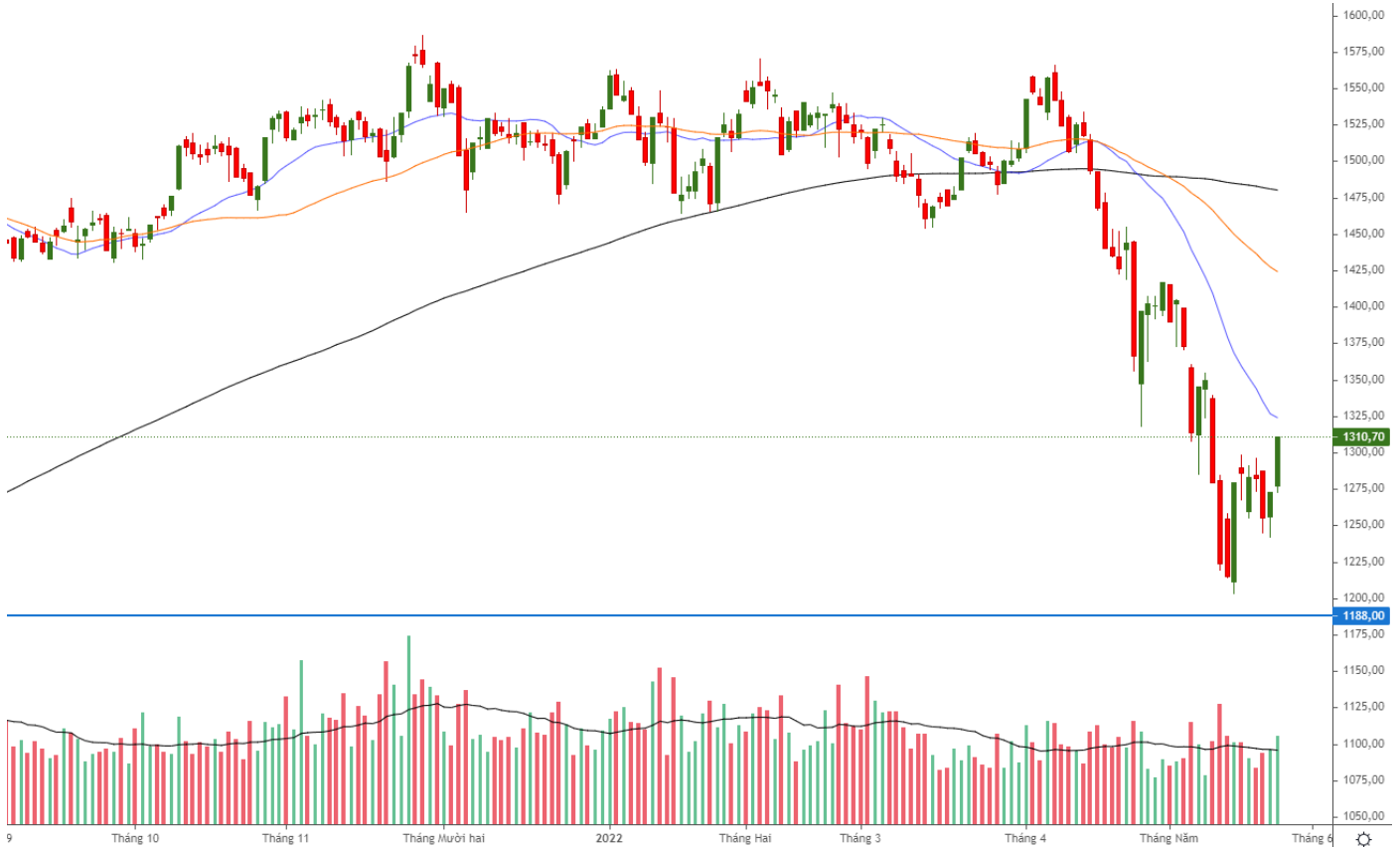
Tâm lý tích cực lan tỏa, giúp thị trường thoát khỏi trạng thái sideway và bắt đầu bứt tốc từ nửa cuối của phiên giao dịch buổi sáng. Với mức tăng trên 2% và thanh khoản đã vượt mức trung bình 20 phiên, VN-Index đã có 1 phiên xác nhận vùng đáy 1.160 điểm. Các chỉ báo kỹ thuật đang trong trạng thái trung tính cũng sẽ góp phần giữ tâm lý giao dịch ổn định hơn. Dự kiến, dòng tiền tham gia sẽ hoạt động mạnh mẽ hơn theo hướng hấp thụ áp lực cung, từ đó giúp chỉ số tiếp tục hồi phục trong thời gian tới.



**VN30-Index**

VN30-Index tăng 37,99 điểm (+2,98%), đóng cửa tại 1.310,7 điểm. Thanh khoản khớp tăng vọt với 172,7 triệu cổ phiếu.

VN30-Index cũng đã thoát khỏi khung giá giằng co trong biên độ 1.255 – 1.290 điểm và đóng cửa tăng mạnh hôm nay. Thanh khoản cũng đã vượt mức trung bình 20 phiên. Dự kiến, dòng tiền tham gia sẽ tích cực hoạt động theo hướng hấp thụ áp lực cung, từ đó giúp chỉ số tiếp tục hồi phục.



**Khuyến nghị:** Thị trường đã xuất hiện phiên bùng nổ theo đà sau chuỗi 5 phiên giằng co quanh mức giá cao nhất của phiên đảo chiều ngày 17/05/2022. Với tín hiệu hiệu này, Quý Nhà đầu tư có thể kỳ vọng nhịp hồi phục sẽ tiếp tục được nới rộng và chờ đợi vùng giá cao hơn để cơ cấu lại danh mục trong thời gian tới. Tuy nhiên, Nhà đầu tư cũng cần theo dõi ngưỡng cản mạnh gần nhất là 1.280 – 1.300 của VN-Index để tránh rủi ro trong ngắn hạn.

## SỰ KIỆN TRONG NƯỚC

Thời gian	Sự kiện
04/05/2022	Công bố số liệu PMI.
04/05/2022	Các thay đổi chỉ số VN30, VNFINLEAD, VNFIN SELECT, VNDIAMOND có hiệu lực áp dụng.
13/05/2022	Công bố cơ cấu danh mục MSCI.
15/05/2022	Hạn công bố BCTC Q1/2022 soát xét (không bắt buộc).
19/05/2022	Đáo hạn HẾTTL VN30F2205.
29/05/2022	Công bố số liệu kinh tế Việt Nam tháng 5/2022.

## SỰ KIỆN THẾ GIỚI

Thời gian	Quốc gia	Sự kiện
02/05/2022	Mỹ	Công bố PMI sản xuất của Viện Quản Lý Nguồn Cung (ISM).
03/05/2022	Mỹ	Công bố báo cáo "Khảo sát việc làm và luân chuyển lao động (JOLTS).
04/05/2022	Mỹ	Thay đổi việc làm lĩnh vực phi nông nghiệp – ADP.
04/05/2022	Mỹ	Thống kê tồn kho dầu thô EIA.
05/05/2022	<b>Mỹ</b>	<b>Thống kê tồn kho khí tự nhiên của EIA.</b>
05/05/2022	Mỹ	Quyết định chính sách FOMC.
05/05/2022	Anh	Quyết định chính sách BoE.
05/05/2022		Cuộc họp OPEC+.
11/05/2022	Mỹ	Công bố CPI của Mỹ.
11/05/2022		Cuộc họp OPEC.
11/5/2022	Mỹ	Thống kê tồn kho dầu thô EIA.
12/5/2022	Mỹ	Thống kê tồn kho khí tự nhiên của EIA.
17/05/2022	Mỹ	Công bố doanh số bán lẻ tháng 04/2022.
18/5/2022	Anh	Công bố CPI của Anh.
18/05/2022	Mỹ	Thống kê tồn kho dầu thô EIA.
19/05/2022	Mỹ	Thống kê tồn kho khí tự nhiên của EIA.
23/05/2022	Châu Âu	Cuộc họp khu vực đồng tiền chung châu Âu.
25/05/2022	Mỹ	Thống kê tồn kho dầu thô EIA.
26/05/2022	Mỹ	Thống kê tồn kho khí tự nhiên của EIA.
26/05/2022	Mỹ	Biên bản họp FOMC & Công bố số liệu GDP ước tính quý 2/2022.

## TIN TỨC RÔNG VIỆT

<b>BÁO CÁO CÔNG TY (5 báo cáo phát hành gần nhất)</b>	<b>Ngày phát hành</b>	<b>Khuyến nghị</b>	<b>Giá mục tiêu</b>
NT2 – Tăng trưởng từ nền thấp	19/04/2022	Mua – 1 năm	29.200
FRT – Đột tăng giá mạnh gần đây thu hẹp tiềm năng sinh lời của cổ phiếu	08/04/2022	Tích lũy – 1 năm	155.200
KDH – Gia tăng quỹ đất hỗ trợ tiềm năng trung hạn	01/04/2022	Tích lũy – 1 năm	59.200
OCB – Ngân hàng nhỏ tăng trưởng cao	21/12/2021	Tích lũy – 1 năm	31.200
KDH – Hưởng lợi chính trong đà tăng giá BĐS tại khu vực TP.HCM	16/12/2021	Tích lũy – 1 năm	56.000

Vui lòng xem chi tiết tại <http://www.vdsc.com.vn/vn/companyReport.rv?categoryId=302>

## THÔNG TIN CHỨNG CHỈ QUỸ

<b>Tên quỹ mở</b>	<b>Ngày giao dịch</b>	<b>Phí phát hành (% giá trị giao dịch)</b>	<b>Phí mua lại (% giá trị giao dịch)</b>	<b>GTTSR trên một đv quỹ tại ngày định giá</b>	<b>GTTSR trên một đv quỹ tại ngày định giá kỳ trước</b>	<b>+/- GTTSR trên một đv quỹ so với kỳ trước</b>
<b>DFVN-CAF</b>	17/11/2020	0% - 0,20%	0% - 0,20%	10.773	10.738	0,33%
<b>ENF</b>	19/11/2020	0% - 3%	0%	21.868	21.433	2,03%
<b>MBBF</b>	10/02/2020	0% - 0,5%	0% - 1%	11.567	11.462	0,92%
<b>MBVF</b>	12/11/2020	0%	0% - 1,4%	16.483	16.326	0,96%
<b>VF1</b>	25/11/2020	0% - 0,6%	0% - 3%	46.218	46.303	-0,18%
<b>VF4</b>	25/11/2020	0% - 0,6%	0% - 3%	18.901	18.945	-0,23%
<b>VFB</b>	19/11/2020	0% - 0,6%	0% - 3%	20.557	20.529	0,13%

## TRUNG TÂM PHÂN TÍCH

### **Nguyễn Thị Phương Lam** **Head of Research**

lam.ntp@vdsc.com.vn  
+ 84 28 6299 2006 (1313)  

- Thị trường
- BDS Khu công nghiệp

### **Trần Hà Xuân Vũ** **Senior Manager**

vu.thx@vdsc.com.vn  
+ 84 28 6299 2006 (1512)  

- Dầu khí
- Phân bón

### **Phạm Thị Tố Tâm** **Manager**

tam.ptt@vdsc.com.vn  
+ 84 28 6299 2006 (1530)  

- Ngân hàng
- Bảo hiểm

### **Đỗ Thanh Tùng** **Manager**

tung.dt@vdsc.com.vn  
+ 84 28 6299 2006 (1521)  

- Bán lẻ
- Hàng không
- Logistics
- Thị trường

### **Nguyễn Thị Ngọc An** **Senior Analyst**

an.ntn@vdsc.com.vn  
+ 84 28 6299 2006 (1541)  

- Thực phẩm & Đồ uống
- Ô tô & Phụ tùng

### **Bernard Lapointe** **Senior Consultant**

bernard.lapointe@vdsc.com.vn  
+ 84 28 6299 2006

### **Nguyễn Hồng Loan** **Analyst**

loan.nh@vdsc.com.vn  
+ 84 28 6299 2006 (1531)  

- Dệt may
- Thủy sản
- Thực phẩm & Đồ uống

### **Nguyễn Ngọc Thành** **Analyst**

thanh.nn@vdsc.com.vn  
+ 84 28 6299 2006 (1535)  

- Ngân hàng
- Bảo hiểm
- Chứng khoán

### **Nguyễn Ngọc Thảo** **Analyst**

thao.nn@vdsc.com.vn  
+ 84 28 6299 2006 (1524)  

- Tiện ích công cộng
- Cảng biển
- Logistics

### **Trần Thị Ngọc Hà** **Assistant**

ha.ttn@vdsc.com.vn  
+ 84 28 6299 2006 (1526)

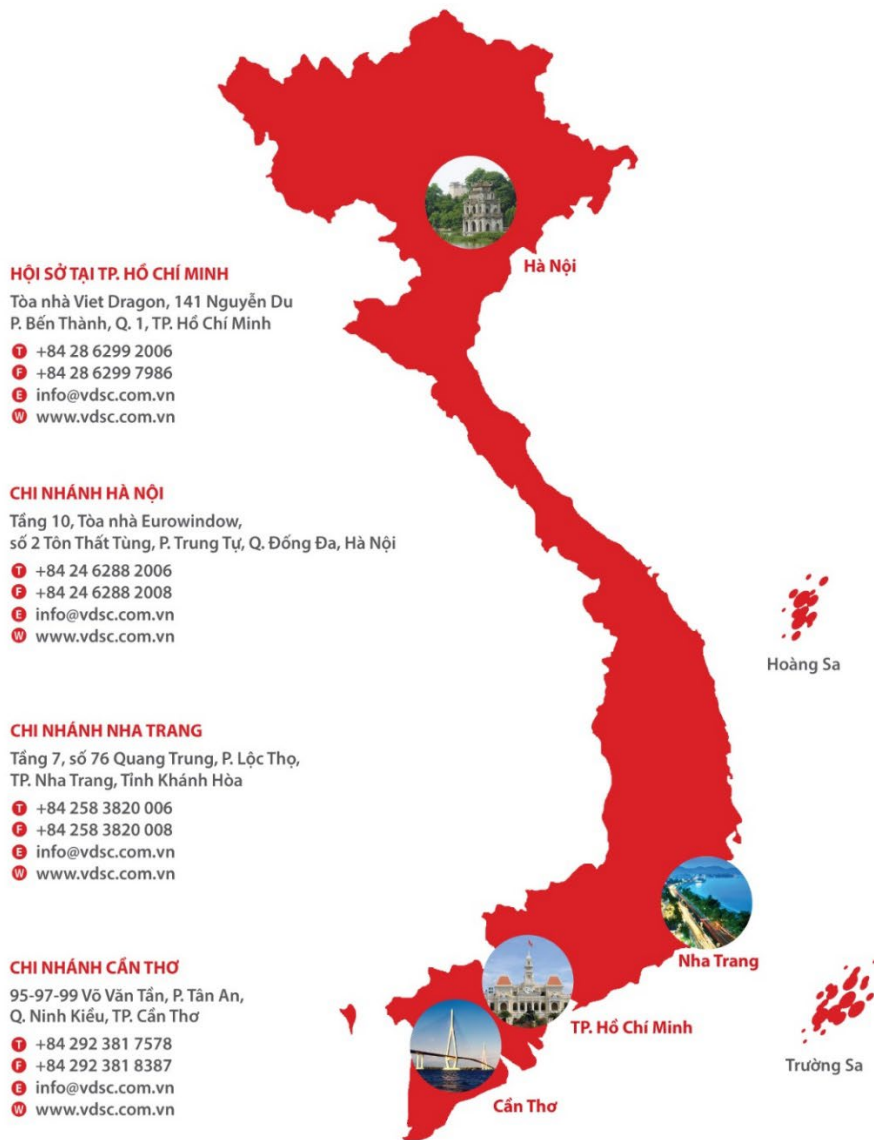
### **Trần Thị Hà My** **Senior Consultant**

my.tth@vdsc.com.vn  
+ 84 28 6299 2006  

- Kinh tế vĩ mô

### **Trần Ngọc Thảo Trang** **Assistant**

trang.tnt@vdsc.com.vn  
+ 84 28 6299 2006 (1522)



Bản báo cáo này được chuẩn bị cho mục đích duy nhất là cung cấp thông tin và không nhằm đưa ra bất kỳ đề nghị hay hướng dẫn mua bán chứng khoán cụ thể nào. Các quan điểm và khuyến cáo được trình bày trong bản báo cáo này không tính đến sự khác biệt về mục tiêu, nhu cầu, chiến lược và hoàn cảnh cụ thể của từng nhà đầu tư. Ngoài ra, nhà đầu tư cũng ý thức có thể có các xung đột lợi ích ảnh hưởng đến tính khách quan của bản báo cáo này. Nhà đầu tư nên xem báo cáo này như một nguồn tham khảo khi đưa ra quyết định đầu tư và phải chịu toàn bộ trách nhiệm đối với quyết định đầu tư của chính mình. Rong Viet Securities tuyệt đối không chịu trách nhiệm đối với toàn bộ hay bất kỳ thiệt hại nào, hay sự kiện bị coi là thiệt hại, đối với việc sử dụng toàn bộ hoặc từng phần thông tin hay ý kiến nào của bản báo cáo này.

Toàn bộ các quan điểm thể hiện trong báo cáo này đều là quan điểm cá nhân của người phân tích. Không có bất kỳ một phần thu nhập nào của người phân tích liên quan trực tiếp hoặc gián tiếp đến các khuyến cáo hay quan điểm cụ thể trong bản báo cáo này.

Thông tin sử dụng trong báo cáo này được Rong Viet Securities thu thập từ những nguồn mà chúng tôi cho là đáng tin cậy. Tuy nhiên, chúng tôi không đảm bảo rằng những thông tin này là hoàn chỉnh hoặc chính xác. Các quan điểm và ước tính trong đánh giá của chúng tôi có giá trị đến ngày ra báo cáo và có thể thay đổi mà không cần báo cáo trước.

Bản báo cáo này được giữ bản quyền và là tài sản của Rong Viet Securities. Mọi sự sao chép, chuyển giao hoặc sửa đổi trong bất kỳ trường hợp nào mà không có sự đồng ý của Rong Viet Securities đều trái luật, **Bản quyền thuộc Rong Viet Securities, 2022.**