

CẬP NHẬT KẾT QUẢ KINH DOANH QUÝ 2 NĂM 2022 (Riêng)



Tháng 07/2022

Đơn vị: tỷ đồng

Chỉ tiêu	Theo Quý			Lũy kế		
	Q2/2022	Q2/2021	% +/-	6T 2022	6T 2021	% +/-
Tổng doanh thu	153,42	327,30	(53,1%)	456,41	534,66	(14,6%)
Môi giới	61,03	80,88	(24,5%)	146,25	134,09	9,1%
Cho vay margin	97,36	70,68	37,7%	200,35	131,64	52,2%
Ngân hàng đầu tư	7,35	25,99	(71,7%)	27,35	59,53	(54,1%)
Đầu tư	(20,06)	143,04	-	64,64	194,92	(66,8%)
Khác	7,74	6,71	15,3%	17,82	14,48	23,0%
Tổng chi phí	421,11	140,03	200,7%	592,60	224,23	164,3%
Lợi nhuận trước thuế	(267,69)	187,27	-	(136,20)	310,43	-
Lợi nhuận sau thuế	(233,84)	148,78	-	(128,71)	246,83	-

Nguồn: BCTC riêng lẻ Quý 2/2022.

- Quý 2 năm 2022, Rong Việt ghi nhận **153 tỷ đồng** doanh thu, giảm 53% so với Q2/2021. Sau 6 tháng đầu năm 2022, doanh thu lũy kế của Rong Việt đạt **456 tỷ đồng**, tăng 15% so với cùng kỳ năm trước và hoàn thành 39% kế hoạch năm 2022, trong khi tổng chi phí đạt gần 593 tỷ đồng, tăng 164% so với cùng kỳ năm 2021 và tương ứng 88% kế hoạch năm 2022.
- Theo đó lợi nhuận sau thuế Q2/2022 của Rong Việt ghi nhận **âm 233,8 tỷ đồng** và lũy kế 6 tháng đầu năm 2022 ghi nhận **âm 128,7 tỷ đồng**

KẾT QUẢ KINH DOANH Q2/2022

Quý 2/2022

Doanh thu

153

▼ 53 % yoy

LN sau thuế

(234)

Lũy kế 6T 2022

Doanh thu

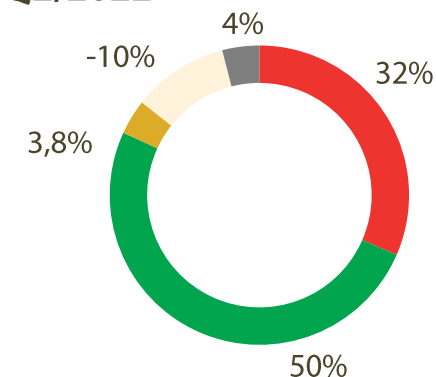
456

▼ 15 % yoy

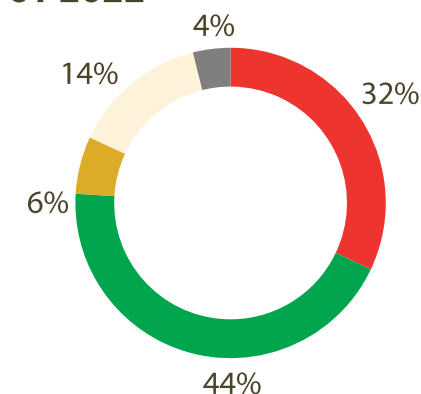
LN sau thuế

(129)

Q2/2022

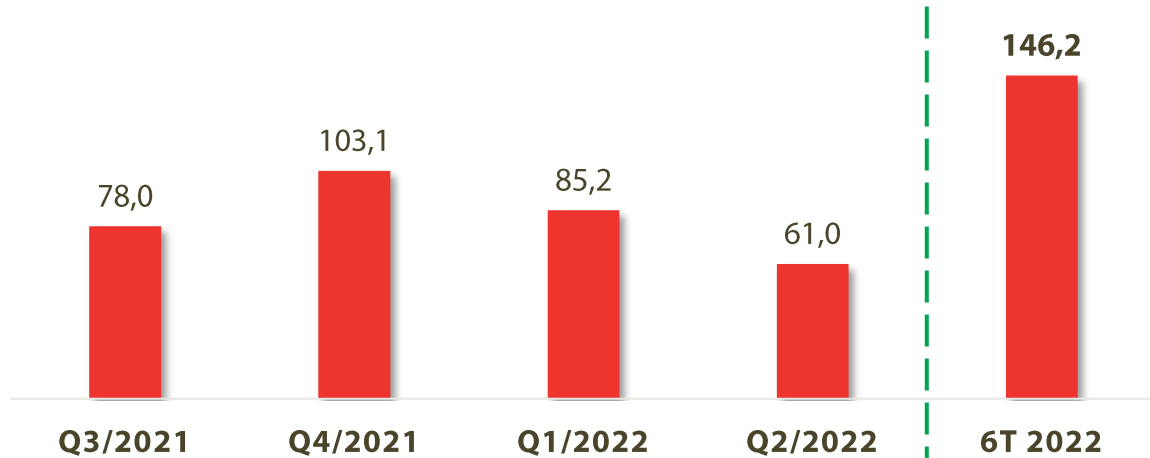


6T 2022



■ Môi giới ■ Cho vay margin ■ Ngân hàng đầu tư ■ Đầu tư ■ Khác

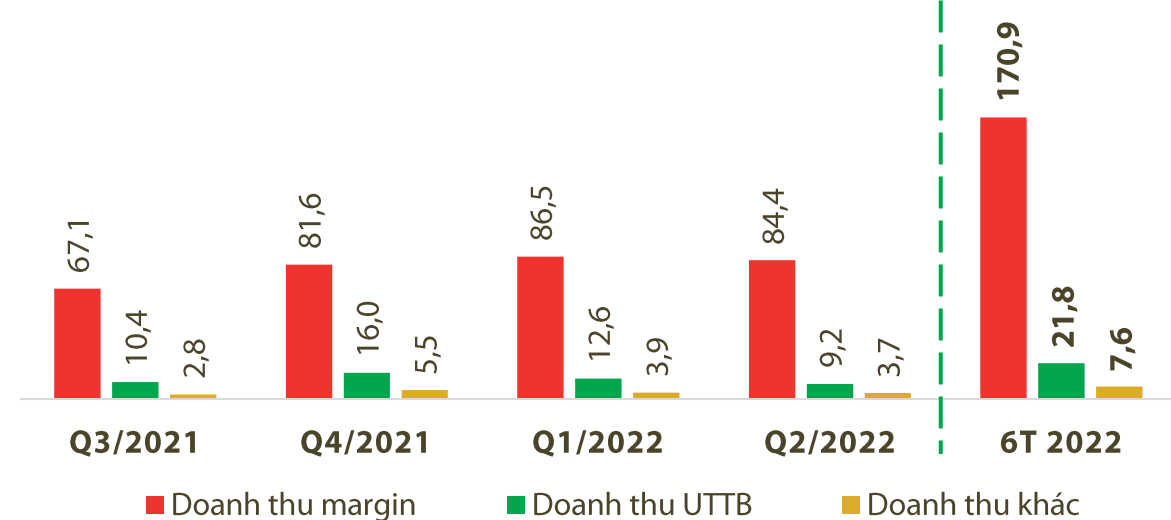
HOẠT ĐỘNG MÔI GIỚI



- Thanh khoản thị trường chứng khoán Việt Nam trong Q2/2022 giảm 22% so với Q2/2021 với giá trị giao dịch cổ phiếu toàn thị trường chỉ đạt bình quân 25,7 ngàn tỷ đồng/phiên. Theo đó, hoạt động môi giới của Rông Việt cũng chịu ảnh hưởng từ thị trường chung khi doanh thu Q2/2022 đạt **61,0 tỷ đồng**, giảm 25% so với cùng kỳ năm 2021. Lũy kế 6 tháng đầu năm 2022, doanh thu hoạt động môi giới đạt **146,2 tỷ đồng**, tăng 9% so với cùng kỳ năm trước và hoàn thành 42% kế hoạch năm 2022.
- Trong Quý 2/2022, Rông Việt tiếp tục giới thiệu đến Khách hàng các sản phẩm, dịch vụ mới giúp gia tăng trải nghiệm và sự hài lòng cho Khách hàng như ra mắt trợ lý ảo đầu tư chuyên nghiệp - **SmartDragon iBot**, tính năng **SmartTrade** cập nhật liên tục các khuyến nghị điểm mua/bán cổ phiếu, Danh mục đầu tư khuyến nghị **SmartPortfolio** và duy trì liên tục chuỗi chương trình Livestream **MarketTalk** hàng tuần.

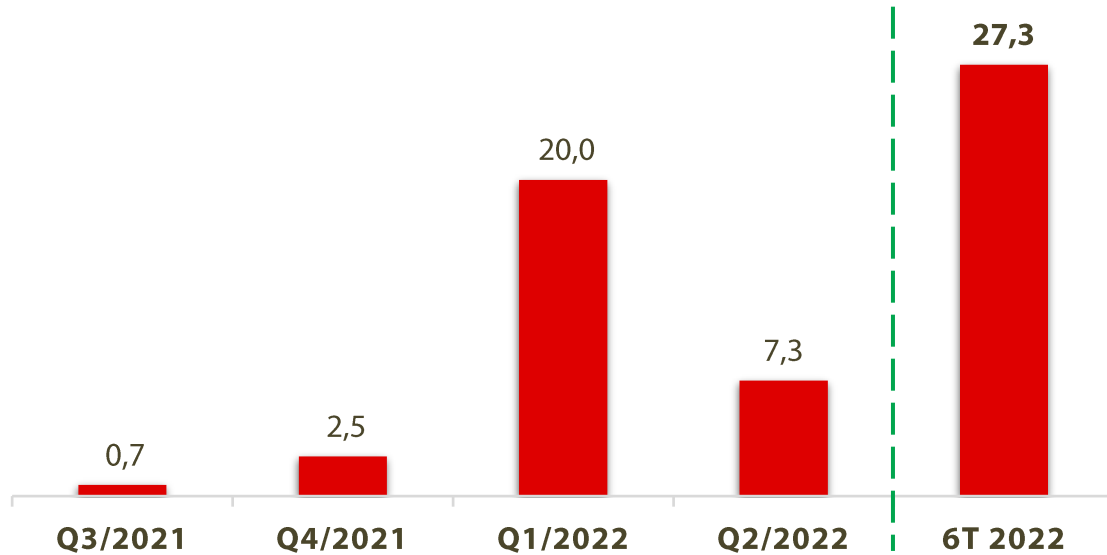
HOẠT ĐỘNG MÔI GIỚI & CHO VAY MARGIN

HOẠT ĐỘNG CHO VAY MARGIN



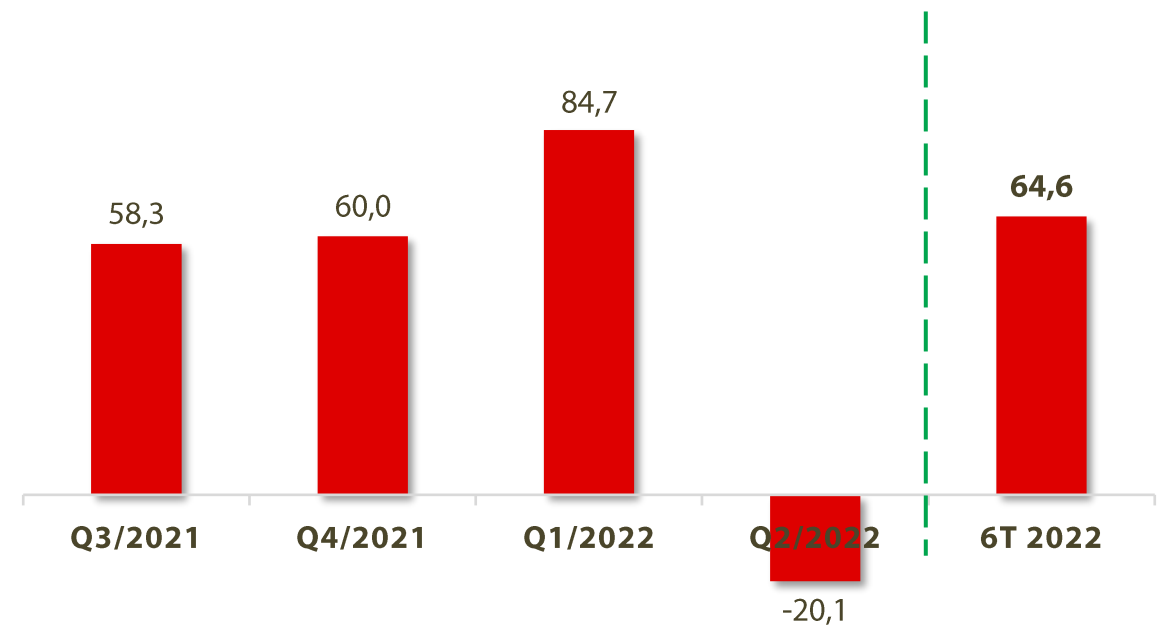
- Doanh thu hoạt động Cho vay (margin và ứng trước tiền bán) Q2/2022 đạt **97,4 tỷ đồng**, tăng 38% so với Quý 2/2021. Doanh thu lũy kế 6 tháng đầu năm 2022 của hoạt động cho vay đạt **200,4 tỷ đồng**, tăng 52% so với cùng kỳ năm trước và hoàn thành 47% kế hoạch năm 2022.
- Trong đó, doanh thu từ hoạt động cho vay margin đạt **170,9 tỷ đồng**, hoạt động ứng trước tiền bán đạt **21,8 tỷ đồng**, còn lại là doanh thu khác như nghiệp vụ lưu ký chứng khoán với giá trị đạt **7,6 tỷ đồng**.
- Dư nợ cho vay margin tại thời điểm 30/06/2022 đạt 2.149 tỷ đồng, tỷ lệ dư nợ cho vay/VCSH đạt 1,47 lần và luôn đảm bảo tuân thủ theo quy định (tối đa 2,0 lần).

HOẠT ĐỘNG NGÂN HÀNG ĐẦU TƯ



- Hoạt động Ngân hàng đầu tư (IB) trong Quý 2/2022 ghi nhận doanh thu **7,3 tỷ đồng**, doanh thu lũy kế 6 tháng đầu năm 2022 đạt **27,3 tỷ đồng**, giảm 54% so với cùng kỳ năm 2021 và hoàn thành 27% kế hoạch năm 2022.
- Kết quả này chậm so với kế hoạch đề ra do việc kéo dài của một số thương vụ M&A và thu xếp vốn, dự kiến sẽ hoàn tất và ghi nhận doanh thu vào những quý còn lại của năm 2022.

HOẠT ĐỘNG ĐẦU TƯ



- Trong Quý 2/2022, doanh thu hoạt động Đầu tư ghi nhận khoản **âm 20,1 tỷ đồng**. Lũy kế 6 tháng đầu năm 2022 doanh thu đạt **64,6 tỷ đồng**, giảm 67% so với cùng kỳ năm trước và hoàn thành 24% kế hoạch năm 2022.
- Với danh mục đầu tư gồm các cổ phiếu thuộc các doanh nghiệp đầu ngành, hoạt động hiệu quả cao như ngân hàng, chuỗi sản xuất ngành chăn nuôi, sản xuất công nghiệp,... Rong Việt tin tưởng hoạt động đầu tư sẽ có kết quả tích cực hơn trong các tháng cuối năm.

Đơn vị: tỷ đồng

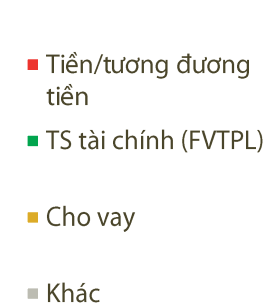
Khoản mục	31/12/2021	30/06/2022	% +/-
Tổng Tài sản	4.009,11	4.159,61	3,8%
Tiền và tương đương tiền	455,34	696,07	52,9%
Tài sản tài chính (FVTPL)	579,95	855,97	47,6%
Các khoản cho vay & dự phòng	2.656,04	2.376,92	(10,5%)
Tài sản khác	317,78	230,65	(27,4%)
Tổng Nguồn vốn	4.009,11	4.159,61	3,8%
Vay ngắn hạn	241,47	376,58	56,0%
Trái phiếu ngắn hạn	1.937,95	2.107,78	8,8%
Nợ phải trả khác	206,37	210,65	2,1%
Vốn chủ sở hữu	1.623,32	1.464,60	(9,8%)

Chỉ tiêu tài chính	31/12/2021	30/06/2022	% +/-
Tỷ lệ an toàn tài chính	583,9%	394,2%	-
Tổng nợ/Vốn chủ sở hữu	1,47	1,84	25,2%
ROAa (*)	13,0%	1,4%	(89,5%)
ROEa (*)	30,7%	3,6%	(88,2%)
Thu nhập mỗi cổ phần - EPS (đồng) (*)	4.070	497	(87,8%)
Giá trị sổ sách mỗi cổ phần - BVPS (đồng)	15.445	13.935	(9,8%)
Chỉ số P/E (**)	8,7	33,2	-
Chỉ số P/B (**)	2,3	1,2	-

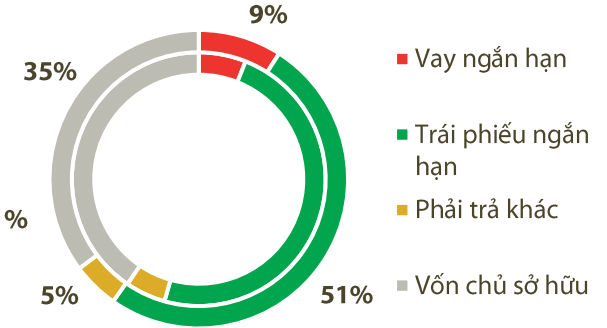
Nguồn: BCTC riêng lẻ Quý 2/2022.

(*) Dữ liệu của 04 quý gần nhất; (**) Tính theo giá đóng cửa cuối kỳ.

CƠ CẤU TÀI SẢN



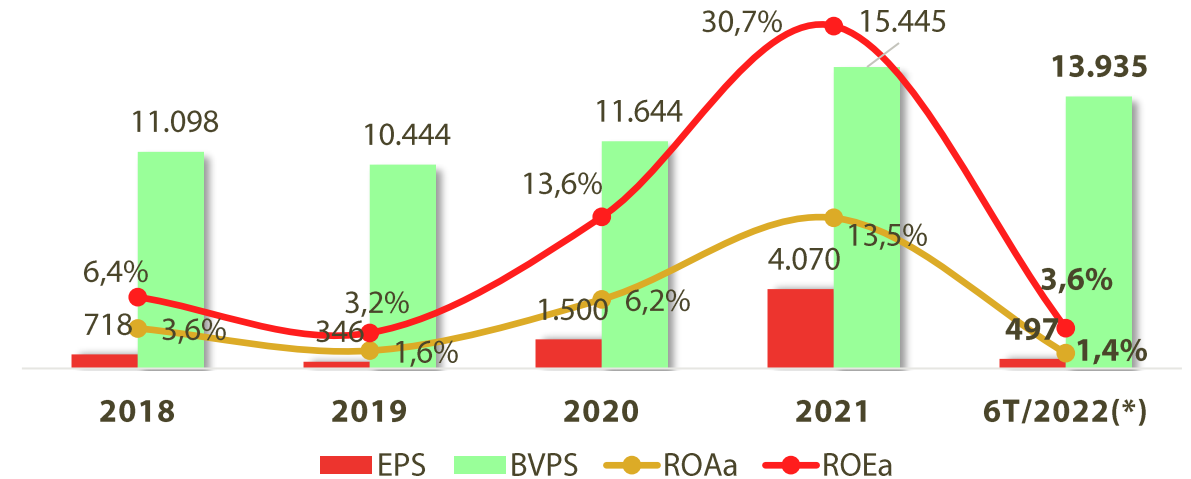
CƠ CẤU NGUỒN VỐN



Vòng tròn nhỏ: thời điểm 31/12/2021

Vòng tròn lớn: thời điểm 30/06/2022

CHỈ TIÊU TÀI CHÍNH



(*) Dữ liệu của 04 quý gần nhất.



THÔNG TIN LIÊN HỆ

- Đinh Công Minh (Mr.) - Văn phòng Hội đồng quản trị
- Email: minh.dc@vdsc.com.vn
- Điện thoại: (028) 6299 2006 - Ext: 1343

Các số liệu báo cáo trình bày trong tài liệu này được lấy từ các Báo cáo tài chính đã công bố thông tin theo quy định của pháp luật về chứng khoán và các nguồn tin cậy khác của Rong Việt.

Mặc dù luôn cố gắng đảm bảo các thông tin trên được thu thập một cách chính xác nhất, song Rong Việt không chịu trách nhiệm đối với bất kỳ hệ quả nào từ việc sử dụng những thông tin này.

Kiến tạo tương lai thịnh vượng