

Thị trường hôm nay: Thanh khoản thấp*(Nguyễn Huy Phương – phuong.nh@vdsc.com.vn)*

- Đồ thị VN-Index xuất hiện nền Star giảm giá với thanh khoản khớp lệnh giảm về mức thấp nhất trong nhiều tháng, điều này cho thấy dòng tiền vẫn thận trọng nhưng cung tạm thời cũng không lấn át.
- Tín hiệu hiện tại đang gây khó khăn cho việc dự đoán hành động của thị trường trong thời gian gần tới. Tuy nhiên, cần lưu ý thị trường vẫn tiềm ẩn rủi ro suy yếu và có vùng cản 1.220 – 1.228 điểm.

Mặc dù có động thái hồi phục từ phiên trước nhưng thị trường chứng khoán Việt Nam vẫn bước vào phiên mới với sắc đỏ, một phần có thể là do ảnh hưởng từ diễn biến kém của thị trường chứng khoán thế giới. Sắc đỏ đã xuyên suốt cả phiên giao dịch nhưng có diễn biến tranh chấp và hồi nhẹ trong phiên chiều. Kết phiên, VN-Index giảm 8,38 điểm (-0,69%) và đóng cửa tại 1.210,55 điểm. Thanh khoản giảm còn 325,5 triệu cổ phiếu được khớp lệnh trên sàn HOSE.

Nhóm VN30 cũng chìm trong sắc đỏ với mức giảm 1,04% khi kết phiên. Trong nhóm, có đến 26 mã giảm giá như KDH (-5,8%), MWG (-2,4%), STB (-1,8%), POW (-1,8%), VPB (-1,7%) ... Ở chiều ngược lại, chỉ có 3 mã giữ được sắc xanh, nổi bật là diễn biến hỗ trợ thị trường của VNM (+1,5%), theo sau là BVH (+1,3%) và SAB (+0,3%).

Với diễn biến yếu của thị trường, nhiều nhóm ngành chìm trong sắc đỏ và số lượng cổ phiếu giảm giá chiếm khá nhiều trên cả 3 sàn giao dịch. Một số ít nhóm ngành giữ được sắc xanh có thể kể đến như nhóm Khai khoáng, nhóm Dầu khí, nhóm Xây dựng hạ tầng ...

Khối ngoại quay lại bán ròng trên sàn HOSE, với giá trị 122 tỷ đồng. Nhiều nhất là VHM (-47,4 tỷ), VND (-42,8 tỷ), KDH (-31,5 tỷ), DXG (-24,6 tỷ), NLG (-24,4 tỷ) ... Ngược lại, họ mua nhiều tại VNM (+39 tỷ), tiếp đến là DCM (+22 tỷ), HPG (+18,2 tỷ), FUESSVFL (+11,2 tỷ), CTR (+5,7 tỷ) ...

Mặc dù có tín hiệu hỗ trợ từ phiên trước nhưng thị trường vẫn rơi vào trạng thái trầm lắng. Đồ thị VN-Index xuất hiện nền Star giảm giá với thanh khoản khớp lệnh giảm về mức thấp nhất trong nhiều tháng, điều này cho thấy dòng tiền vẫn thận trọng nhưng cung tạm thời cũng không lấn át. Hiện tượng này xảy ra có khả năng là do tâm lý chờ đợi diễn biến của thị trường chứng khoán thế giới khi FED thông báo mức lãi suất mới. Tín hiệu hiện tại đang gây khó khăn cho việc dự đoán hành động của thị trường trong thời gian gần tới. Tuy nhiên, cần lưu ý thị trường vẫn tiềm ẩn rủi ro suy yếu và có vùng cản 1.220 – 1.228 điểm. Do vậy, Quý nhà đầu tư vẫn nên giữ danh mục ở mức an toàn và quan sát tín hiệu của thị trường. Tạm thời vẫn nên tận dụng nhịp hồi phục để tiếp tục cơ cấu danh mục theo hướng giảm thiểu rủi ro.

Góc nhật ký chuyên viên**IMP – Nhà máy IMP4 chính thức đạt tiêu chuẩn EU – GMP sẽ đóng góp đáng kể vào doanh thu kể từ năm 2023***(Cao Ngọc Quân – quan.cn@vdsc.com.vn)*

Nếu quý khách quan tâm đến chủ đề này, vui lòng xem file đính kèm hoặc truy cập [website link](#) để xem nội dung chi tiết.

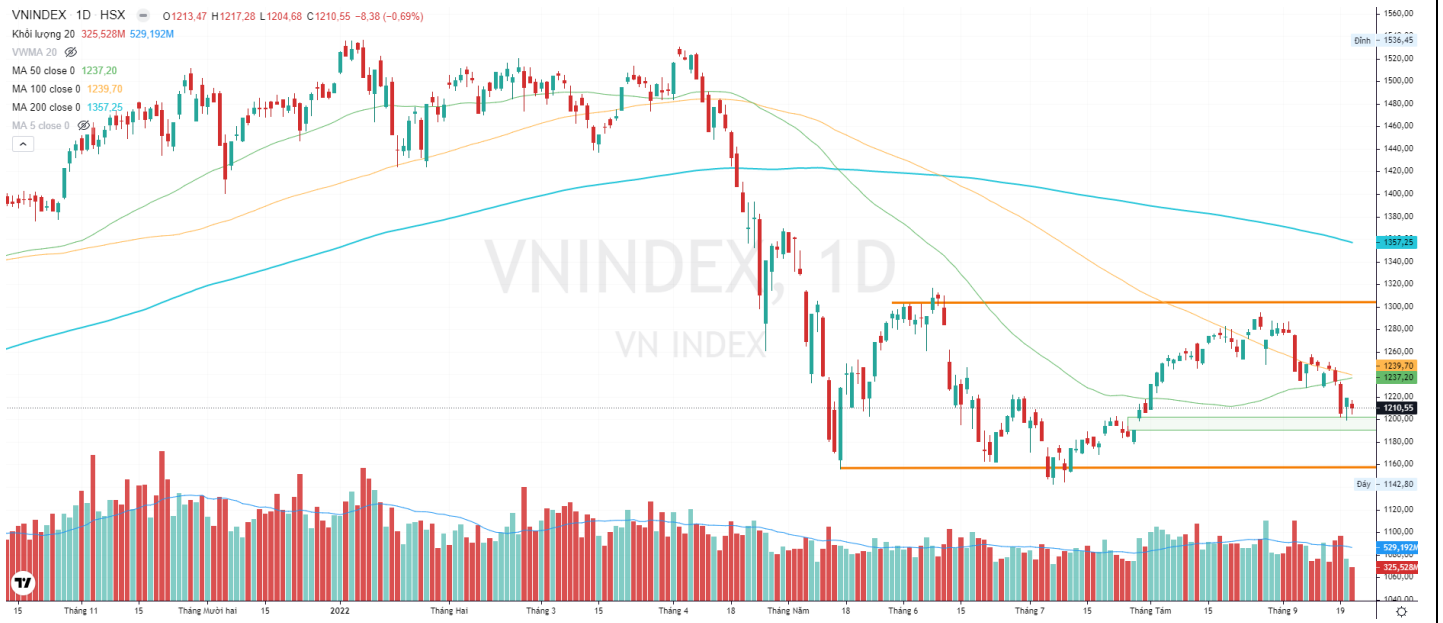
“Thanh khoản thấp”

PHÂN TÍCH KỸ THUẬT HÀNG NGÀY

VN-Index

VN-Index giảm 8,38 điểm (-0,69%), đóng cửa tại 1.210,55 điểm. Thanh khoản khớp lệnh giảm với 325,5 triệu cổ phiếu.

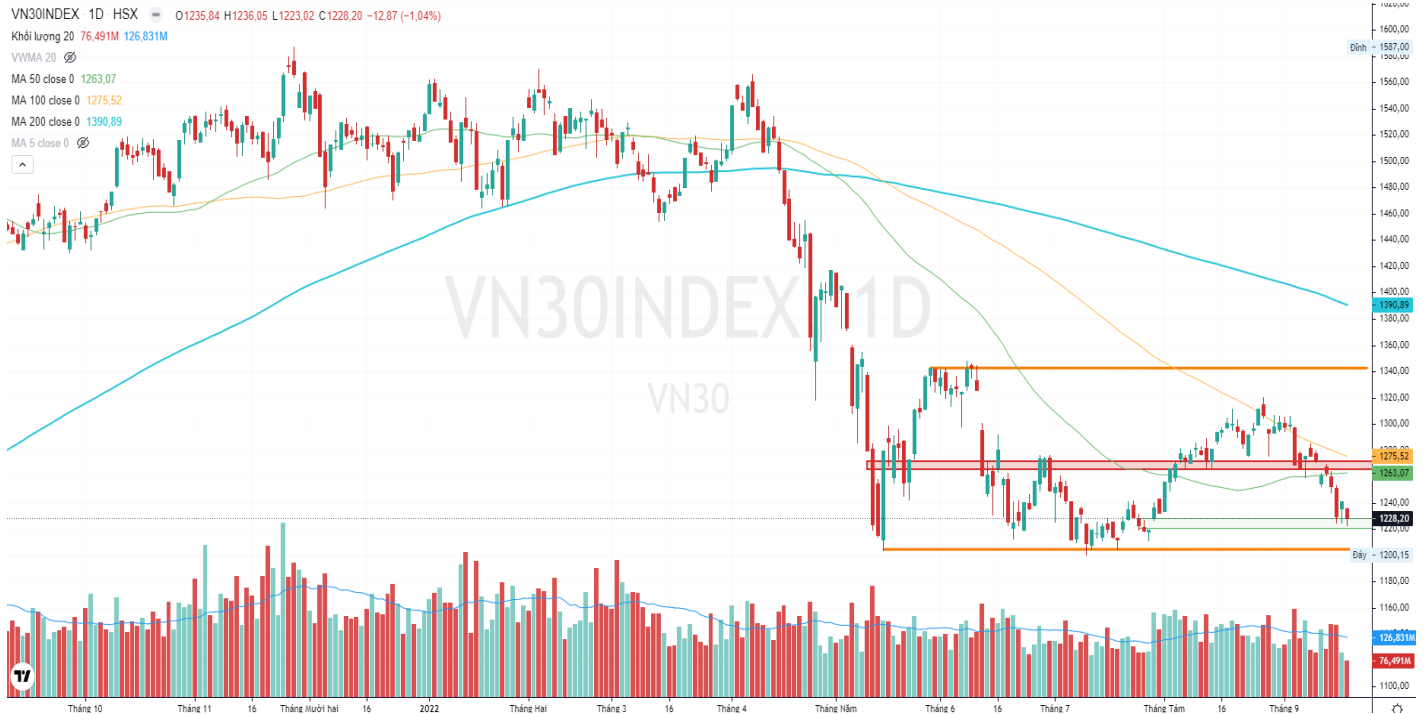
Đà giảm của VN-Index tiếp tục chững lại trước vùng hỗ trợ 1.200 điểm. Diễn biến giao dịch có xu hướng thận trọng với mức thanh thấp nhất trong nhiều tháng. Điều này có thể đến từ tâm lý chờ đợi kết quả biên bản họp lãi suất đêm nay của FED. Tín hiệu hiện tại đang gây khó khăn cho việc dự đoán hành động của thị trường trong thời gian gần tới. Tuy nhiên, cần lưu ý thị trường vẫn tiềm ẩn rủi ro suy yếu và có vùng cản 1.220 – 1.228 điểm.



VN30-Index

VN30-Index giảm 12,87 điểm (-1,04%), đóng cửa tại 1.228,2 điểm. Thanh khoản khớp lệnh giảm với 76,5 triệu cổ phiếu.

Đà giảm của VN30-Index cũng bị chứng lại trước ngưỡng hỗ trợ 1.225 điểm. Nhìn chung diễn biến giao dịch trong nhóm có phần thận trọng trước kết quả biên bản họp lãi suất đêm nay của FED. Tín hiệu hiện tại đang gây khó khăn cho việc dự đoán hành động của thị trường trong thời gian gần tới. Tuy nhiên, cần lưu ý thị trường vẫn tiềm ẩn rủi ro suy yếu và có vùng cản 1.250 điểm.



Khuyến nghị: Bất chấp tín hiệu hỗ trợ từ phiên trước, thị trường vẫn giao dịch thận trọng, thể hiện qua mức thanh khoản thấp nhất trong nhiều tháng. Điều này có thể đến từ tâm lý chờ đợi kết quả biên bản họp lãi suất đêm nay của FED. Tín hiệu hiện tại đang gây khó khăn cho việc dự đoán hành động của thị trường trong thời gian gần tới. Tuy nhiên, cần lưu ý thị trường vẫn tiềm ẩn rủi ro suy yếu và có vùng cản 1.220 – 1.228 điểm. Do vậy, Quý nhà đầu tư vẫn nên giữ danh mục ở mức an toàn và quan sát tín hiệu của thị trường. Tạm thời vẫn nên tận dụng nhịp hồi phục để tiếp tục cơ cấu danh mục theo hướng giảm thiểu rủi ro.

SỰ KIỆN TRONG NƯỚC

Thời gian	Sự kiện
01/09/2022	Ngày hiệu lực cơ cấu danh mục MSCI
02/09/2022	Công bố cơ cấu danh mục FTSE ETF
05/09/2022	Công bố PMI (Purchasing Managers Index)
09/09/2022	Công bố cơ cấu danh mục VNM ETF
15/09/2022	Đáo hạn HĐTL VN30F2209
16/09/2022	Ngày thực hiện cơ cấu danh mục FTSE ETF và VNM ETF
29/09/2022	Công bố số liệu kinh tế Việt Nam tháng 9/2022

SỰ KIỆN THẾ GIỚI

Thời gian	Quốc gia	Sự kiện
01/09/2022	Châu Âu	Công bố tỷ lệ thất nghiệp
02/09/2022	Mỹ	Công bố tỷ lệ thất nghiệp
05/09/2022		Họp Tổ chức các nước sản xuất dầu lửa (OPEC-JMMC)
06/09/2022	Úc	Quyết định chính sách RBA
08/09/2022	Châu Âu	Quyết định chính sách ECB
08/09/2022	Mỹ	Thống kê tồn kho khí tự nhiên và dầu thô của EIA
08/09/2022	Mỹ	Chủ tịch Fed - Jerome Powell phát biểu
13/09/2022	Mỹ	Công bố dữ liệu lạm phát
14/09/2022	Anh	Công bố dữ liệu lạm phát
14/09/2022	Mỹ	Thống kê tồn kho dầu thô của EIA
15/09/2022	Anh	Quyết định chính sách BoE
15/09/2022	Mỹ	Công bố tỷ lệ thất nghiệp & doanh số bán lẻ
15/09/2022	Mỹ	Thống kê tồn kho khí tự nhiên của EIA
16/09/2022	Châu Âu	Công bố dữ liệu lạm phát
20/09/2022	Trung Quốc	Quyết định lãi suất cơ bản
21/09/2022	Mỹ	Thống kê tồn kho dầu thô của EIA
22/09/2022	Mỹ	Quyết định lãi suất điều hành của FED
22/09/2022	Nhật	Quyết định chính sách BoJ
22/09/2022	Mỹ	Thống kê tồn kho khí tự nhiên của EIA
28/09/2022	Mỹ	Thống kê tồn kho dầu thô của EIA
29/09/2022	Mỹ	Thống kê tồn kho khí tự nhiên của EIA
30/09/2022	Châu Âu	Công bố tỷ lệ thất nghiệp
30/09/2022	Mỹ	Công bố chỉ số PCE cốt lõi

TIN TỨC RÔNG VIỆT

BÁO CÁO CÔNG TY (5 báo cáo phát hành gần nhất)	Ngày phát hành	Khuyến nghị	Giá mục tiêu
ELC – Kỳ vọng mảng giao thông thông minh hỗ trợ tăng trưởng	19/08/2022	Tích lũy – 1 năm	17.300
HDB – Duy trì tăng trưởng lành mạnh	12/07/2022	Mua – 1 năm	32.000
VNM – Động lực tăng trưởng đến từ các công ty con	01/07/2022	Mua – 1 năm	83.500
REE – Nhà máy Thượng Kon Tum thúc đẩy lợi nhuận doanh nghiệp	14/06/2022	Trung lập – 1 năm	90.700
FPT – Duy trì tăng trưởng lành mạnh	09/06/2022	Tích lũy – 1 năm	133.200

Vui lòng xem chi tiết tại <http://www.vdsc.com.vn/vn/companyReport.rv?categoryId=302>

THÔNG TIN CHỨNG CHỈ QUỸ

Tên quỹ mở	Ngày giao dịch	Phí phát hành (% giá trị giao dịch)	Phí mua lại (% giá trị giao dịch)	GTTSR trên một đv quỹ tại ngày định giá	GTTSR trên một đv quỹ tại ngày định giá kỳ trước	+/- GTTSR trên một đv quỹ so với kỳ trước
DFVN-CAF	17/11/2020	0% - 0,20%	0% - 0,20%	10.773	10.738	0,33%
ENF	19/11/2020	0% - 3%	0%	21.868	21.433	2,03%
MBBF	10/02/2020	0% - 0,5%	0% - 1%	11.567	11.462	0,92%
MBVF	12/11/2020	0%	0% - 1,4%	16.483	16.326	0,96%
VF1	25/11/2020	0% - 0,6%	0% - 3%	46.218	46.303	-0,18%
VF4	25/11/2020	0% - 0,6%	0% - 3%	18.901	18.945	-0,23%
VFB	19/11/2020	0% - 0,6%	0% - 3%	20.557	20.529	0,13%

TRUNG TÂM PHÂN TÍCH

Nguyễn Thị Phương Lam Head of Research

lam.ntp@vdsc.com.vn
+ 84 28 6299 2006 (1313)

- Thị trường
- BDS Khu công nghiệp

Trần Hà Xuân Vũ Senior Manager

vu.thx@vdsc.com.vn
+ 84 28 6299 2006 (1512)

- Dầu khí
- Phân bón

Phạm Thị Tố Tâm Manager

tam.ptt@vdsc.com.vn
+ 84 28 6299 2006 (1530)

- Ngân hàng
- Bảo hiểm

Đỗ Thanh Tùng Manager

tung.dt@vdsc.com.vn
+ 84 28 6299 2006 (1521)

- Bán lẻ
- Hàng không
- Logistics
- Thị trường

Nguyễn Thị Ngọc An Senior Analyst

an.ntn@vdsc.com.vn
+ 84 28 6299 2006 (1541)

- Thực phẩm & Đồ uống
- Ô tô & Phụ tùng

Trần Kỳ Anh Senior Analyst

anh.tk@vdsc.com.vn
+ 84 28 6299 2006 (1544)

- Thị trường
- Bất động sản
- Xây dựng

Nguyễn Hồng Loan Analyst

loan.nh@vdsc.com.vn
+ 84 28 6299 2006 (1531)

- Dệt may
- Thủy sản
- Thực phẩm & Đồ uống

Nguyễn Ngọc Thành Analyst

thanh.nn@vdsc.com.vn
+ 84 28 6299 2006 (1535)

- Ngân hàng
- Bảo hiểm
- Chứng khoán

Nguyễn Ngọc Thảo Analyst

thao.nn@vdsc.com.vn
+ 84 28 6299 2006 (1524)

- Tiện ích công cộng
- Cảng biển
- Logistics

Trần Thị Ngọc Hà Assistant

ha.ttn@vdsc.com.vn
+ 84 28 6299 2006 (1526)

Lê Tự Quốc Hưng Analyst

anh.tk@vdsc.com.vn
+ 84 28 6299 2006 (1546)

- Thị trường
- Bất động sản KCN

Bernard Lapointe Senior Consultant

bernard.lapointe@vdsc.com.vn
+ 84 28 6299 2006

Trần Thị Hà My Senior Consultant

my.tth@vdsc.com.vn
+ 84 28 6299 2006

- Kinh tế vĩ mô

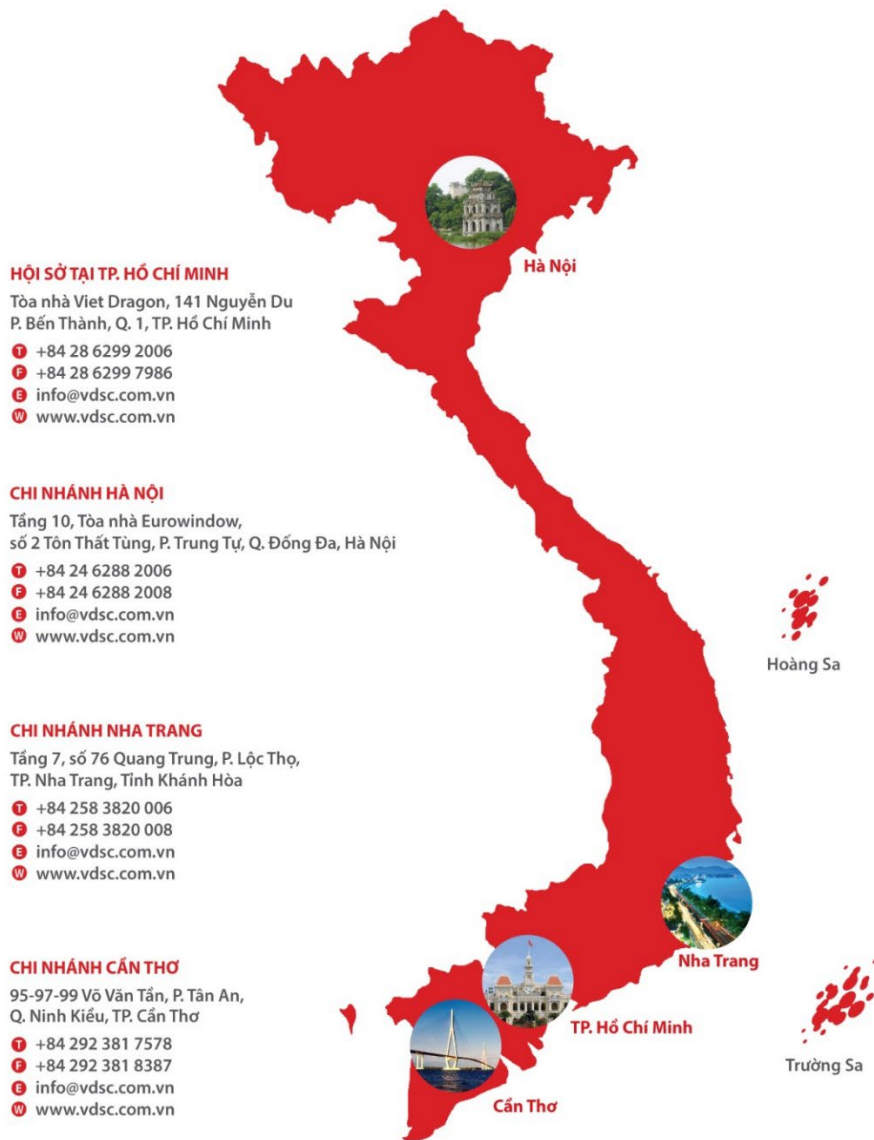
Cao Ngọc Quân Analyst

quan.cn@vdsc.com.vn
+ 84 28 6299 2006 (2223)

- Công nghệ thông tin

Trần Ngọc Thảo Trang Assistant

trang.tnt@vdsc.com.vn
+ 84 28 6299 2006 (1522)



HỘI SỞ TẠI TP. HỒ CHÍ MINH

Tòa nhà Viet Dragon, 141 Nguyễn Du
P. Bến Thành, Q. 1, TP. Hồ Chí Minh

- ☎ +84 28 6299 2006
- ☎ +84 28 6299 7986
- ✉ info@vdsc.com.vn
- 🌐 www.vdsc.com.vn

CHI NHÁNH HÀ NỘI

Tầng 10, Tòa nhà Eurowindow,
số 2 Tôn Thất Tùng, P. Trung Tự, Q. Đống Đa, Hà Nội

- ☎ +84 24 6288 2006
- ☎ +84 24 6288 2008
- ✉ info@vdsc.com.vn
- 🌐 www.vdsc.com.vn

CHI NHÁNH NHA TRANG

Tầng 7, số 76 Quang Trung, P. Lộc Thọ,
TP. Nha Trang, Tỉnh Khánh Hòa

- ☎ +84 258 3820 006
- ☎ +84 258 3820 008
- ✉ info@vdsc.com.vn
- 🌐 www.vdsc.com.vn

CHI NHÁNH CẦN THƠ

95-97-99 Võ Văn Tấn, P. Tân An,
Q. Ninh Kiều, TP. Cần Thơ

- ☎ +84 292 381 7578
- ☎ +84 292 381 8387
- ✉ info@vdsc.com.vn
- 🌐 www.vdsc.com.vn

Bản báo cáo này được chuẩn bị cho mục đích duy nhất là cung cấp thông tin và không nhằm đưa ra bất kỳ đề nghị hay hướng dẫn mua bán chứng khoán cụ thể nào. Các quan điểm và khuyến cáo được trình bày trong bản báo cáo này không tính đến sự khác biệt về mục tiêu, nhu cầu, chiến lược và hoàn cảnh cụ thể của từng nhà đầu tư. Ngoài ra, nhà đầu tư cũng ý thức có thể có các xung đột lợi ích ảnh hưởng đến tính khách quan của bản báo cáo này. Nhà đầu tư nên xem báo cáo này như một nguồn tham khảo khi đưa ra quyết định đầu tư và phải chịu toàn bộ trách nhiệm đối với quyết định đầu tư của chính mình. Rong Viet Securities tuyệt đối không chịu trách nhiệm đối với toàn bộ hay bất kỳ thiệt hại nào, hay sự kiện bị coi là thiệt hại, đối với việc sử dụng toàn bộ hoặc từng phần thông tin hay ý kiến nào của bản báo cáo này.

Toàn bộ các quan điểm thể hiện trong báo cáo này đều là quan điểm cá nhân của người phân tích. Không có bất kỳ một phần thu nhập nào của người phân tích liên quan trực tiếp hoặc gián tiếp đến các khuyến cáo hay quan điểm cụ thể trong bản báo cáo này.

Thông tin sử dụng trong báo cáo này được Rong Viet Securities thu thập từ những nguồn mà chúng tôi cho là đáng tin cậy. Tuy nhiên, chúng tôi không đảm bảo rằng những thông tin này là hoàn chỉnh hoặc chính xác. Các quan điểm và ước tính trong đánh giá của chúng tôi có giá trị đến ngày ra báo cáo và có thể thay đổi mà không cần báo cáo trước.

Bản báo cáo này được giữ bản quyền và là tài sản của Rong Viet Securities. Mọi sự sao chép, chuyển giao hoặc sửa đổi trong bất kỳ trường hợp nào mà không có sự đồng ý của Rong Viet Securities đều trái luật, **Bản quyền thuộc Rong Viet Securities, 2022.**