



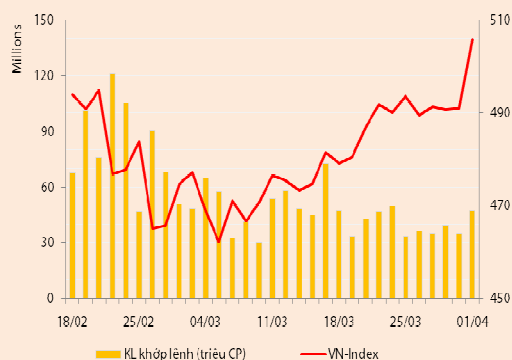
BẢN TIN CHỨNG KHOÁN

Ngày: 01/04/2013

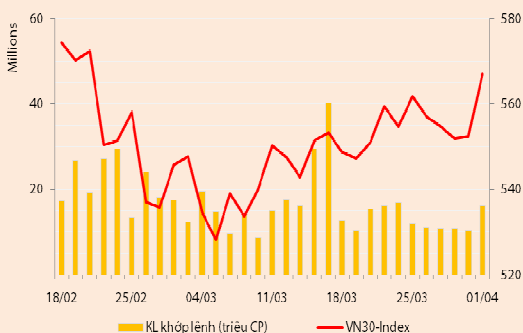
1. Diễn biến giao dịch và thống kê thị trường
2. Thị trường OTC, UPCOM
3. Tin kinh tế tài chính trong nước
4. Lịch sự kiện

THỊ TRƯỜNG CHỨNG KHOÁN VÀ TIN KINH TẾ

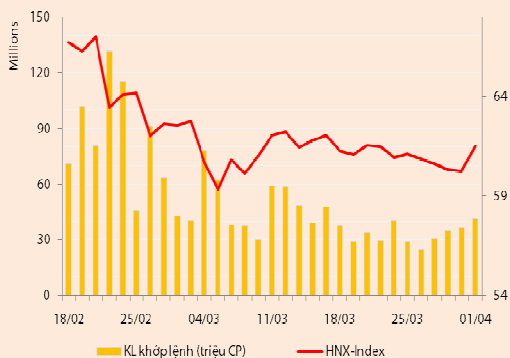
Chỉ số	VN-Index	VN30-Index	HN-Index
1/04/2013	505,81	566,98	61,51
Thay đổi (%)	3,01%	2,64%	2,09%



Thanh khoản	HSX	VN30	HNX
KL khớp lệnh (CP)	47.153.090	16.180.320	41.274.700
Tổng KLGD (CP)	55.425.380	19.903.590	42.323.673
GT khớp lệnh (tỷ đồng)	809,40	480,82	315,17
Tổng GTGD	1.171,71	659,00	322,24



Giao dịch nước ngoài	HSX	VN30	HNX
Giá trị mua (tỷ đồng)	103,79	70,92	7,94
Giá trị bán (tỷ đồng)	89,95	61,80	8,71
Giao dịch ròng	13,84	9,12	(0,77)



THỊ TRƯỜNG CHỨNG KHOÁN

Hai sàn tăng mạnh trong phiên giao dịch đầu tuần: VNIndex tăng 3% lên 505,81 điểm; VN30 tăng 2,66% lên 566,98 điểm; và HNIIndex tăng 2,09% lên 61,51 điểm.

Thanh khoản tăng mạnh trong phiên đầu tuần. Cụ thể, trên sàn HSX có 47 triệu cổ phiếu (+36%) được khớp lệnh, đạt 809 tỷ đồng (+59%) và trên sàn HNX có 41,3 triệu cổ phiếu (+12%) được khớp lệnh, đạt 315,2 tỷ đồng (+17%). Giao dịch thỏa thuận hôm nay ghi nhận chuyển nhượng khối lượng lớn ở VIC (2 triệu đv); GAS (~1,7 triệu đv) và HAG (1,2 triệu đv).

Phiên này NĐT nước ngoài chỉ mua ròng 13,8 tỷ đồng trên HSX và bán ròng 774,8 triệu đồng trên HNX. Cổ phiếu được mua ròng mạnh nhất gồm HPG (8,7 tỷ đồng); HAG (7,4 tỷ đồng) và MSN (7,4 tỷ đồng). Ngược lại, cổ phiếu bị bán ròng mạnh nhất là CTG (-10,7 tỷ đồng); PVD (-7,1 tỷ đồng) và EIB (-7,1 tỷ đồng).

Sàn HSX – VNIndex tăng mạnh nhờ bluechips. Mở cửa giao dịch phiên đầu tuần trên sàn HSX vẫn theo xu hướng của tuần trước: chỉ số biến động nhẹ quanh ngưỡng tham chiếu trong khi thanh khoản trầm lắng. VNM và GAS là hai cổ phiếu đóng vai trò chủ chốt giữ nhịp cho sàn HSX trong khoảng thời gian này. Đà tăng của các cổ phiếu mạnh hơn khi gần kết thúc phiên giao dịch buổi sáng khi GAS và VNM tăng mạnh, đi cùng với mức tăng tích cực của các bluechips khác như BVH, MSN, VIC, ITA, REE, DPM... VNIndex đóng cửa với số điểm cao nhất phiên, độ rộng thị trường tích cực với 170 mã tăng và 66 mã giảm. Hầu hết các nhóm ngành đều tăng điểm, trong đó nhóm cao su chế biến tăng mạnh nhất với điển hình DRC, CSM, SRC..., các nhóm có hệ số beta cũng tăng tốt như Bất động sản, Khoáng sản và Dầu khí.

Sàn HNX – Hướng ứng đà hồi phục trên HSX, HNIIndex đảo chiều tăng mạnh trong phiên chiều. Xu hướng biến động tiêu cực dưới ngưỡng tham chiếu tiếp diễn trên sàn HNX trong thời gian giao dịch buổi sáng. Trong thời gian này, BVS là mã duy nhất tăng giá song không đủ mạnh để vực dậy thị trường. Giao dịch của sàn HNX chỉ thực sự khởi sắc trong phiên chiều, khi sàn HSX phát tín hiệu tăng mạnh. Cuối phiên, HNIIndex cũng khép lại với số điểm gần như cao nhất, độ rộng tích cực với 174 mã tăng và 60 mã giảm. Nhóm cổ phiếu có tính dẫn dắt cao trên sàn tăng khá tốt, trong đó SCR và PVX là hai mã tăng mạnh nhất, tiếp đến là SHB, BVS, KLS, VCG và VND; còn lại ACB và PVS giữ tham chiếu. Nhiều cổ phiếu thuộc nhóm vốn hóa trung bình và thấp cũng tăng tốt như ASA, BKC, DXP, FLC, ITQ, SHS, LAS, PGS...

Nhận định thị trường

Thị trường hưng phấn trước số liệu khả quan của HSBC PMI tháng Ba. Xu hướng biến động nhẹ theo chiều hướng tiêu cực với thanh khoản trầm lắng của tuần trước tiếp diễn vào đầu phiên giao dịch sáng nay. Điểm số trên sàn HSX vẫn được giữ ổn định nhờ hai động lực chính là VNM và GAS trong khi xu hướng giảm trên HNX vẫn chưa dừng lại. Thị trường chỉ đảo chiều tăng điểm sau đó khi chỉ số HSBC PMI ngành sản xuất tháng 3/2013 của Việt Nam được công bố khá tích cực.

Mặc dù chỉ số HSBC PMI tháng Ba chỉ cao hơn mức trung bình 50 điểm một chút (đạt 50,8 điểm), song đây là mức cao nhất trong vòng 23 tháng qua của chỉ số này và nếu so với dữ liệu PMI trong tháng Hai, có thể thấy điều kiện kinh doanh đã khả quan hơn rất nhiều. Đặc biệt nhu cầu từ bên ngoài đối với hàng hóa Việt Nam (biểu hiện thông qua chỉ số đơn hàng xuất tăng trở lại) sẽ là yếu tố hỗ trợ cho sự phục hồi hoạt động sản xuất kinh doanh trong nước thời gian tới. PMI là chỉ số dự báo hoạt động tương lai tốt hơn so với các chỉ số vĩ mô khác như chỉ số sản xuất công nghiệp, hàng tồn kho, doanh thu hàng hóa bán lẻ và dịch vụ (vốn chỉ phản ánh dữ liệu quá khứ), do vậy, sự phục hồi của PMI đang hứa hẹn về triển vọng kinh tế sẽ khả quan hơn trong các tháng tới.

Phiên đầu tuần, VNIndex đã chinh phục ngưỡng 505 điểm lần đầu tiên kể từ tháng

2/2012. Các tín hiệu khác cũng cho thấy sự hồi phục đồng thuận như hầu hết các nhóm ngành cùng tăng điểm và thanh khoản cải thiện đáng kể. Thị trường phiên hôm nay cho thấy tâm lý hưng phấn đang quay trở lại. Mặc dù vậy, chúng tôi cho rằng cần thêm thời gian để khẳng định VNIndex chinh phục thành công ngưỡng (505 – 510) điểm. Nếu thành công, NĐT có thể cân nhắc tăng tỷ trọng cổ phiếu trong danh mục. Tuy nhiên, trong bối cảnh hiện tại, chúng tôi khuyến nghị đối tượng giải ngân nên là những cổ phiếu cơ bản, có triển vọng lợi nhuận khả quan trong quý I/2013.

THÔNG TIN DOANH NGHIỆP

**** DRC - Vừa qua chuyên viên ngành hàng sản xuất của chúng tôi đã tham dự ĐHCĐ thường niên của DRC, tiếp xúc ban lãnh đạo công ty và tham quan nhà máy sản xuất lốp radian để có những đánh giá cụ thể hơn về triển vọng của dự án.*** Cập nhật về dự án, hiện DRC đang thực hiện giai đoạn 1 với công suất thiết kế 300.000 lốp/năm. Dự án đã có sản phẩm đầu tiên theo 4 quy cách lốp khác nhau vào 25/3/2013, tuy nhiên các sản phẩm này cần thời gian chạy thử và dự kiến đến đầu tháng 7/2013 mới được bán ra thị trường. Năm 2013, DRC đặt kế hoạch sản lượng tiêu thụ đối với lốp radial khá khiêm tốn là 50.000 lốp, được biết do nhà máy hiện có khoảng 14 quy cách lốp và mất khoảng 1 tháng để chạy thử đối với mỗi quy cách. Như vậy, năm 2013 là thời gian hoàn thiện việc sản xuất và kiểm tra mức độ chấp nhận của thị trường đối với sản phẩm.

Về khả năng tiêu thụ ban lãnh đạo của DRC khá tự tin và cho biết với sản lượng sản xuất là 50.000 lốp năm 2013 là không đủ cung cấp cho thị trường do hiện tại đã có nhiều đơn đặt hàng đối với sản phẩm mới của công ty cả trong nước và xuất khẩu. Khách hàng nước ngoài hiện tại chủ yếu thuộc khu vực châu Á như Malaysia, Singapore. DRC định vị chất lượng sản phẩm tốt cùng với thương hiệu DRC quen thuộc là chiến lược cạnh tranh cho lốp radian. Được biết, mức giá bán dự kiến của DRC vào khoảng 7,5 triệu đồng/lốp, thấp hơn khoảng 20% so với giá sản phẩm cùng loại nhập khẩu. Chúng tôi cho rằng DRC hoàn toàn có thể tiêu thụ toàn bộ 50.000 lốp radial trong năm 2013, tương đương doanh thu khoảng 375 tỷ đồng. Nhìn chung triển vọng dự án radial khá tích cực và chi phí khấu hao, lãi vay dự báo sẽ được tính từ Q4/2013 sẽ chưa tác động nhiều đến kết quả kinh doanh năm nay của DRC.

Năm 2013, DRC tiếp tục thực hiện việc di dời phân xưởng sản xuất sảm lốp ô tô từ Bắc Mỹ An vào KCN Liên Chiểu. Việc di dời đã được HĐND TP.Đà Nẵng chấp thuận dẫn tiến độ đến cuối tháng 4/2014 thay vì 6/2013 như trước. Do đó trong năm nay sản phẩm truyền thống của DRC là lốp bias vẫn duy trì hoạt động bình thường, và việc di dời dự kiến sẽ được thực hiện vào cuối năm 2013 khi dự án lốp radial đã hoạt động tương đối ổn định. DRC cho biết sẽ có kế hoạch tăng sản lượng sản xuất nhằm đảm bảo không làm ảnh hưởng đến sản lượng tiêu thụ.

DRC vừa công bố ước tính kết quả sản xuất kinh doanh Q1/2013, doanh thu ước đạt 610 tỷ đồng và LNTT ước đạt 100 tỷ đồng, tương ứng với 20% và 24% kế hoạch năm 2013. Dự kiến trong thời gian tới doanh thu sẽ tăng mạnh, đặc biệt là 2 quý cuối năm 2013 nhờ doanh thu từ dự án radian, mức lợi nhuận thì sẽ không thay đổi nhiều so với ước thực hiện quý 1 của DRC do biên lợi nhuận gộp giảm cùng với chi phí lãi vay và khấu hao tăng.

Dự phóng cho cả năm 2012, ước tính DRC đạt khoảng 3.300 tỷ đồng doanh thu, tăng 18,5% so với năm 2012 nhờ hoạt động truyền thống vẫn ổn định, bên cạnh đóng góp doanh thu từ lốp radial và tăng cường xuất khẩu. DRC đặt kế hoạch kim ngạch xuất khẩu năm 2013 đạt 20 triệu USD, tăng 60% so với năm 2012. Giá cao su bình quân dự báo giảm khoảng 8% so với năm 2012, tuy nhiên do chi phí khấu hao tăng cùng với biên lợi nhuận gộp dự án radial thấp do chưa đạt được sản lượng mang lại hiệu quả nên dự báo tỷ suất lợi nhuận gộp trong năm 2013 của DRC dao động ở mức 19,5%, thấp hơn so với mức 21,3% năm 2012. Chi phí lãi vay dự báo tăng thêm khoảng 40 tỷ do không còn được vốn hóa từ Q4/2013. Tỷ lệ CPQLDN/DT và CPBH/DT không có nhiều

thay đổi. Theo đó, LNST ước đạt 320,5 tỷ đồng. EPS tương ứng đạt 4.630 đồng/cp.

Chúng tôi vẫn giữ quan điểm DRC là cổ phiếu rất thích hợp cho chiến lược đầu tư dài hạn trên nền tảng hoạt động kinh doanh ổn định, sức khỏe tài chính tốt, đội ngũ lãnh đạo gắn bó lâu dài và có kinh nghiệm quản lý, minh bạch thông tin. Tỷ lệ chia cổ tức năm 2012 là 40% (20% tiền mặt, 20% cổ phiếu) dự kiến sẽ thực hiện trong tháng 5/2013.

THÔNG TIN KINH TẾ

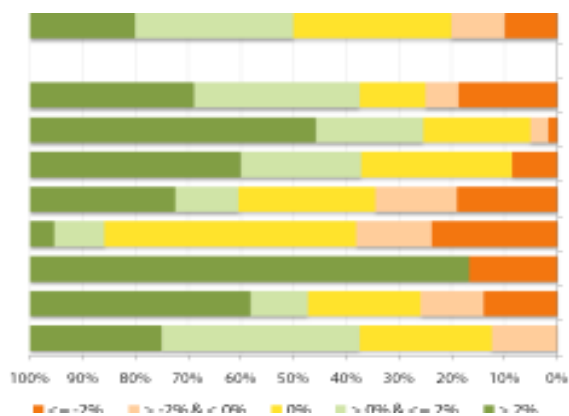
Chỉ số HSBC PMI ngành Sản xuất Việt Nam được điều chỉnh theo mùa vượt mức trung bình 50 điểm vào tháng 3/2013, lên 50,8 điểm. Đây là mức cao nhất trong vòng 23 tháng qua của chỉ số này. Các chỉ số cấu thành PMI cho thấy sức cầu trong và ngoài nước đang có sự phục hồi nhẹ: sản lượng sản xuất và số lượng đơn đặt hàng mới tăng nhẹ, sau khi có sự sụt giảm trong tháng trước. Bên cạnh đó, đơn đặt hàng xuất khẩu mới của tháng 3 lần đầu tiên tăng trong 11 tháng qua, chủ yếu nhờ vào nhu cầu từ phía các khách hàng ở Trung Quốc, Nhật Bản, và Thái Lan được cải thiện. Thị trường lao động nhờ vậy cũng bắt đầu phát tín hiệu tích cực, khi lượng nhân công của tháng 3 đã tăng lần thứ năm trong vòng sáu tháng qua.

Lạm phát chi phí đầu vào đã tăng nhanh trong tháng 3 thể hiện trong các báo cáo về các loại giá tăng trên các thị trường hàng hóa quốc tế. Các nhà sản xuất Việt Nam báo cáo mức tăng chi phí mua hàng mạnh nhất kể từ tháng 9 năm ngoái, với tỷ lệ lạm phát tăng trở lại lên trên mức trung bình của lịch sử khảo sát. Giá cả đầu ra đã tăng tháng thứ 2 liên tiếp và với tốc độ nhanh nhất kể từ tháng 4/2012. Tuy nhiên, tốc độ tăng giá bán hàng vẫn thấp hơn tốc độ tăng chi phí đầu vào. Một số công ty cho rằng đó là do các điều kiện thị trường yếu kém và mức độ cạnh tranh mạnh mẽ.

THỐNG KÊ GIAO DỊCH

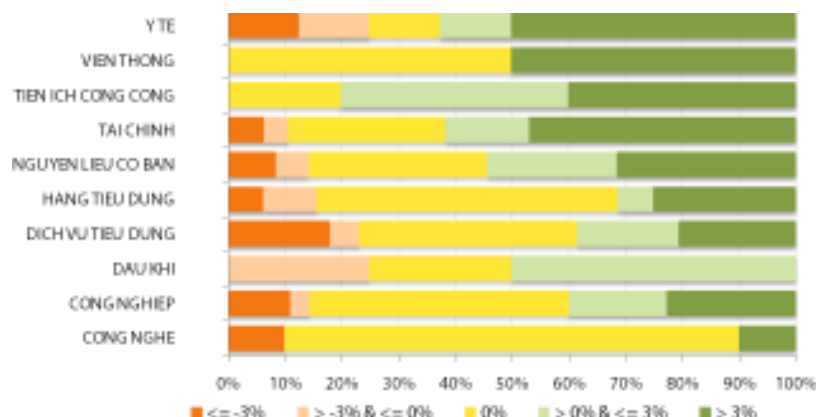
HSX

Cổ phiếu tăng/giảm giá theo ngành



HNX

Cổ phiếu tăng/giảm giá theo ngành



05 CP tăng / giảm giá mạnh nhất

Mã	Giá	(+) %	±%(T-10)	Mã	Giá	(-) %	±%(T-10)
BMP	69,5	6,92%	13,01%	SFC	18,6	-7,00%	-5,58%
HPG	27,8	6,92%	11,65%	SEC	20,1	-6,94%	3,08%
BVH	53,0	6,85%	4,95%	TLG	25,6	-6,91%	-5,19%
DRC	42,1	6,85%	6,31%	TMS	21,9	-6,81%	14,06%
HDC	15,8	6,76%	5,33%	ALP	9,8	-6,67%	-15,52%

05 CP tăng / giảm giá mạnh nhất

Mã	Giá	(+) %	±%(T-10)	Mã	Giá	(-) %	±%(T-10)
BDB	7,7	10,00%	2,67%	HBD	7,3	-9,88%	-3,95%
NST	9,9	10,00%	11,24%	VCM	12,8	-9,86%	-11,11%
PSG	1,1	10,00%	10,00%	SVN	27,0	-9,70%	-18,67%
PCT	3,3	10,00%	3,13%	PRC	8,5	-9,57%	-1,16%
FDT	34,4	9,90%	-1,99%	ARM	19,9	-9,55%	6,42%

05 CP có KLGD / GTGD lớn nhất

Mã	KLGD (ngàn CP)	Tỷ trọng (%)	Mã	GTGD (tỷ đồng)	Tỷ trọng (%)
ITA	3.912	8,29	DRC	78,11	9,65
LCG	3.466	7,35	VNM	60,00	7,41
DRC	1.895	4,01	HPG	40,64	5,02
KBC	1.694	3,59	GAS	37,96	4,68
HPG	1.521	3,22	BVH	37,50	4,63

05 CP có KLGD / GTGD lớn nhất

Mã	KLGD (ngàn CP)	Tỷ trọng (%)	Mã	GTGD (tỷ đồng)	Tỷ trọng (%)
SHB	7.880	19,09	SHB	53,37	16,93
SCR	6.188	14,99	SCR	48,38	15,35
PVX	4.244	10,28	PVX	23,20	7,36
SHS	2.274	5,51	KLS	20,09	6,37
KLS	2.248	5,45	VND	19,34	6,14

05 CP có GTGD ròng nhiều nhất của NĐTNN (tỷ đồng)

Mã	GT mua	GT bán	Mua ròng	Mã	GT mua	GT bán	Bán ròng
HPG	11,18	2,48	8,71	CTG	0,68	11,39	(10,72)
HAG	8,93	1,55	7,38	PVD	1,59	8,69	(7,10)
MSN	7,37	-	7,37	EIB	0,20	7,28	(7,08)
PET	5,11	0,16	4,95	GMD	1,45	6,67	(5,22)
DPM	7,81	3,30	4,51	DRC	2,35	5,46	(3,11)

05 CP có GTGD ròng nhiều nhất của NĐTNN (tỷ đồng)

Mã	GT mua	GT bán	Mua ròng	Mã	GT mua	GT bán	Bán ròng
VCG	1,87	0,01	1,86	VND	0,92	2,75	(1,83)
PVX	0,67	0,03	0,64	PVS	3,58	4,74	(1,16)
DCS	0,18	-	0,18	DBC	-	0,33	(0,33)
HOM	0,14	-	0,14	SHS	-	0,14	(0,14)
PCG	0,10	-	0,10	TCT	-	0,14	(0,14)

UpCom



Tương tự như hai chỉ số chính, chỉ số Upcom Index cũng đảo chiều tăng điểm trong phiên hôm nay, tăng 0,17% lên 42,02 điểm. Thanh khoản tăng mạnh so với cuối tuần trước, khối lượng khớp lệnh đạt 244.500 đv, tương đương 2,49 tỷ đồng.

NĐT nước ngoài thực hiện một số giao dịch mua bán trong phiên hôm nay, cụ thể họ mua ròng 1.000 đv DBM, 49.900 đv GDW, 7.100 đv HIG, và bán ròng 19.700 đv VSP.

Các mã dẫn đầu về thanh khoản trên sàn Upcom gồm NBS (68.500 đv), GDW (59.000 đv) và VSP (36.900 đv).

Cổ phiếu tăng điểm mạnh nhất trong phiên là DDN (+10%) lên 9.900 đồng/cp, cổ phiếu giảm điểm mạnh nhất là V11 (-10%) còn 900 đồng/cp.

Toàn sàn có 20 mã tăng giá, 11 mã giảm giá và 103 mã đứng giá và không có giao dịch.

Thị trường OTC

STT	Tên công ty	Viết tắt	Ngày 09/01/2013	
			Giá thấp nhất	Giá cao nhất
TÀI CHÍNH - NGÂN HÀNG				
1	Ngân hàng TMCP Kỹ Thương VN	TECHCOMBANK	11.000	12.000
2	Ngân hàng TMCP Đông Á	EAB	8.500	9.500
3	Ngân hàng TMCP Phương Nam	SOUTHERNBANK	7.500	8.500
4	NH TMCP Ngoại Quốc Doanh VN	VPB	8.000	9.000
5	Ngân hàng TMCP Quốc Tế	VIB	8.000	9.000
DƯỢC PHẨM - Y TẾ				
1	CTCP Bệnh Viện Tim Tâm Đức	TDH	21.000	23.000
2	Công ty Cổ phần Pymepharco	PYMEPHARCO	65.000	68.000
CÔNG NGHIỆP				
1	CTCP Dây và Cáp Điện Việt Nam	CADIVI	16.000	17.000
2	CTCP Đại Lý Hàng Hải Việt Nam	VOSA	11.000	11.000
NGUYÊN LIỆU CƠ BẢN				
1	CTCP Bảo Vệ Thực Vật An Giang	AGPPS	53.000	57.000
HÀNG TIÊU DÙNG				
1	CTCP Công Nghiệp TM Masan	MASAN	80.000	84.000
2	Tổng CTCP May Việt Tiến	VTEC	17.000	18.000
3	Tổng công ty Bia rượu nước giải khát Sài Gòn	SABECO	52.000	55.000
KHÁC				
1	CTCP Bất Động Sản EXIM	EXIMLAND	14.000	15.000
2	CTCP Bảo Hiểm Bảo Long	BLIC	7.000	10.000

LỊCH SỰ KIỆN

Mã CK	Ngày GD không hưởng quyền	Ngày chốt danh sách	Sự kiện	Tỉ lệ	Đợt - Năm	Ngày thực hiện	TG ĐK thực hiện quyền	TG chuyển nhượng	Giá (đ/cp)
MPC	10/04/2013	12/04/2013	Đại hội đồng cổ đông thường niên năm 2013						
PTK	08/04/2013	10/04/2013	Đại hội đồng cổ đông thường niên năm 2013						
DHC	08/04/2013	10/04/2013	Đại hội đồng cổ đông thường niên năm 2013						
STG	08/04/2013	10/04/2013	Cổ tức bằng tiền	8%	2-2012	24/04/2013			
HBC	05/04/2013	09/04/2013	Đại hội đồng cổ đông thường niên năm 2013						
AGR	05/04/2013	09/04/2013	Đại hội đồng cổ đông thường niên năm 2013						
MDG	05/04/2013	09/04/2013	Đại hội đồng cổ đông thường niên năm 2013						
PNC	04/04/2013	08/04/2013	Đại hội đồng cổ đông thường niên năm 2013						
LHG	04/04/2013	08/04/2013	Đại hội đồng cổ đông thường niên năm 2013						
HQC	04/04/2013	08/04/2013	Đại hội đồng cổ đông thường niên năm 2013						
TTF	04/04/2013	08/04/2013	Đại hội đồng cổ đông thường niên năm 2013						
IDI	04/04/2013	08/04/2013	Đại hội đồng cổ đông thường niên năm 2013						
NET	03/04/2013	05/04/2013	Đại hội đồng cổ đông thường niên năm 2013						
NLC	03/04/2013	05/04/2013	Đại hội đồng cổ đông thường niên năm 2013						
ECI	03/04/2013	05/04/2013	Cổ tức bằng tiền	6%	2-2012	18/04/2013			
ECI	03/04/2013	05/04/2013	Đại hội đồng cổ đông thường niên năm 2013						
TNG	03/04/2013	05/04/2013	Cổ tức bằng tiền	10%	2012	22/04/2013			
KTT	03/04/2013	05/04/2013	Đại hội đồng cổ đông thường niên năm 2013						
NHA	03/04/2013	05/04/2013	Đại hội đồng cổ đông thường niên năm 2013						
TNG	03/04/2013	05/04/2013	Đại hội đồng cổ đông thường niên năm 2013						
VHG	03/04/2013	05/04/2013	Đại hội đồng cổ đông thường niên năm 2013						
MBB	03/04/2013	05/04/2013	Đại hội đồng cổ đông thường niên năm 2013						
SJS	03/04/2013	05/04/2013	Đại hội đồng cổ đông thường niên năm 2013						
RAL	03/04/2013	05/04/2013	Đại hội đồng cổ đông thường niên năm 2013						
RAL	03/04/2013	05/04/2013	Cổ tức bằng tiền	15%	1-2012	25/04/2013			
VSI	03/04/2013	05/04/2013	Đại hội đồng cổ đông thường niên năm 2013						
ATA	02/04/2013	04/04/2013	Đại hội đồng cổ đông thường niên năm 2013						

PGD	02/04/2013	04/04/2013	Đại hội đồng cổ đông thường niên năm 2013						
SAV	02/04/2013	04/04/2013	Đại hội đồng cổ đông thường niên năm 2013						
SAV	02/04/2013	04/04/2013	Cổ tức bằng tiền	7,50%	2012	18/04/2013			
DHG	02/04/2013	04/04/2013	Cổ tức bằng tiền	10%	2-2012	18/04/2013			
ITA	02/04/2013	04/04/2013	Đại hội đồng cổ đông thường niên năm 2013						
PXI	02/04/2013	04/04/2013	Đại hội đồng cổ đông thường niên năm 2013						
NHC	02/04/2013	04/04/2013	Cổ tức bằng tiền	14%	2012	18/04/2013			
SLS	02/04/2013	04/04/2013	Đại hội đồng cổ đông thường niên năm 2013						
DST	02/04/2013	04/04/2013	Đại hội đồng cổ đông thường niên năm 2013						
HLD	02/04/2013	04/04/2013	Đại hội đồng cổ đông thường niên năm 2013						
NHC	02/04/2013	04/04/2013	Đại hội đồng cổ đông thường niên năm 2013						
VNR	02/04/2013	04/04/2013	Cổ tức bằng tiền	8%	2-2012	04/06/2013			
B82	02/04/2013	04/04/2013	Đại hội đồng cổ đông thường niên năm 2013						
VNR	02/04/2013	04/04/2013	Đại hội đồng cổ đông thường niên năm 2013						
CVN	01/04/2013	03/04/2013	Đại hội đồng cổ đông thường niên năm 2013						
VPC	01/04/2013	03/04/2013	Đại hội đồng cổ đông thường niên năm 2013						
VCC	01/04/2013	03/04/2013	Cổ tức bằng tiền	18%	2012	18/04/2013			
PPS	01/04/2013	03/04/2013	Đại hội đồng cổ đông thường niên năm 2013						
VE2	01/04/2013	03/04/2013	Đại hội đồng cổ đông thường niên năm 2013						
PPG	01/04/2013	03/04/2013	Đại hội đồng cổ đông thường niên năm 2013						
MAC	01/04/2013	03/04/2013	Đại hội đồng cổ đông thường niên năm 2013						
BGM	01/04/2013	03/04/2013	Đại hội đồng cổ đông thường niên năm 2013						

Nguồn: HSX, HNX

LIÊN HỆ GIAO DỊCH

Thông tin chi tiết về giá, tình hình giao dịch và nhận định về cổ phiếu, xin vui lòng liên hệ với **Phòng Môi Giới** – CTCP CK Rồng Việt:

Địa chỉ: Lầu 2, 141 Nguyễn Du, Quận 1, TP.HCM

Điện thoại: 08.39302156/ 08.62992006

Liên hệ: A. Tuấn (ext. 237), A.Hùng (ext.212), A. Đàm (ext. 225), A. Thành (ext. 227), A. Thụy (ext: 231), C. Hương (ext. 203)

Fax: (84 8) 6291 7986



Bản tin này được chuẩn bị cho mục đích duy nhất là cung cấp thông tin và không nhằm đưa ra bất kỳ đề nghị hay hướng dẫn mua bán chứng khoán cụ thể nào. Các quan điểm và khuyến cáo được trình bày trong bản tin này không tính đến sự khác biệt về mục tiêu, nhu cầu, chiến lược và hoàn cảnh cụ thể của từng nhà đầu tư. Ngoài ra, nhà đầu tư cũng ý thức có thể có các xung đột lợi ích ảnh hưởng đến tính khách quan của bản tin này. Nhà đầu tư nên xem bản tin này như một nguồn tham khảo khi đưa ra quyết định đầu tư và phải chịu toàn bộ trách nhiệm đối với quyết định đầu tư của chính mình. RONGVIET SECURITIES tuyệt đối không chịu trách nhiệm đối với toàn bộ hay bất kỳ thiệt hại nào, hay sự kiện bị coi là thiệt hại, đối với việc sử dụng toàn bộ hoặc từng phần thông tin hay ý kiến nào của bản tin này.

Thông tin sử dụng trong bản tin này được RONGVIET SECURITIES thu thập từ những nguồn mà chúng tôi cho là đáng tin cậy. Tuy nhiên, chúng tôi không đảm bảo rằng những thông tin này là hoàn chỉnh hoặc chính xác. Các quan điểm và ước tính của chúng tôi có giá trị đến ngày phát hành bản tin và có thể thay đổi mà không cần báo trước.