

**Thị trường hôm nay: Hồi phục cuối phiên***(Phạm Thu Hà Phương – [phuong1.pth@vdsc.com.vn](mailto:phuong1.pth@vdsc.com.vn))*

Với diễn biến tích cực của thị trường chứng khoán quốc tế, VN-Index cũng có màn mở đầu phiên giao dịch mới với mức tăng khá tốt. Tuy nhiên, giao dịch vẫn còn thận trọng khi bước tăng của thị trường vẫn diễn ra trên nền thanh khoản thấp. Phe gấu cũng tận dụng cơ hội để bán cổ phiếu ở vùng giá xanh và kéo VN-Index quay về vùng hỗ trợ 1.330 – 1.340 điểm. Tại đây, dòng tiền hỗ trợ tốt đã giúp các chỉ số lấy lại sắc xanh. Kết phiên, VN-Index tăng 12 điểm (+0,89%) và đóng cửa tại 1.360,68 điểm. Thanh khoản tăng nhẹ so với phiên trước với 510,2 triệu cổ phiếu được khớp lệnh trên sàn HOSE.

Tương tự như thị trường chung, VN30-Index cũng có diễn biến xoay chuyển mạnh mẽ vào cuối phiên giao dịch, thậm chí có mức tăng tốt hơn VN-Index hôm nay. Kết phiên, chỉ số này tăng 15,29 điểm (+1,1%) với 22 cổ phiếu tăng giá và chỉ có 7 cổ phiếu giảm giá. TPB dẫn đầu nhóm tăng giá mạnh hôm nay với mức tăng kịch trần, theo sau là VHM (+6,7%), MSN (+5,2%), SAB (+3,6%), CTG (+3,3%)... Ngược lại, những cổ phiếu không thể cải thiện được giao dịch và đóng cửa giảm mạnh như SSI (-3,1%), PLX (-2,2%), KDH (-0,9%), VPB (-0,7%), VNM (-0,6%)...

Diễn biến phân hóa mạnh giữa các nhóm ngành trên thị trường và cả trong những nhóm ngành lớn tiếp tục diễn ra. Nhóm Ngân hàng, Bất động sản và Bảo hiểm nhìn chung có mức tăng điểm tích cực nhưng lại có sự phân cực khá rõ rệt. Nhóm Chứng khoán tiếp tục dò đáy. Tuy nhiên, vẫn có những nhóm ngành tỏa sáng trong ngày hôm nay như Dầu khí và Công nghệ.

Khối ngoại quay lại mua ròng tương đối nhiều trên sàn HOSE với giá trị 305,9 tỷ đồng. NLG là cổ phiếu được họ mua nhiều nhất hôm nay với giá trị 155,1 tỷ, tiếp đến là VHM (+83 tỷ), CTG (+70,3 tỷ), TPB (+66,8 tỷ), DXG (+61,7 tỷ), MSN (+44,3 tỷ)... Ở chiều bán, họ bán ròng mạnh VNM (-36,5 tỷ), BCM (-31,5 tỷ), DGW (-21,4 tỷ), VND(-21 tỷ), KDH (-19,3 tỷ)...

*Trên nền thanh khoản thấp, thị trường đã có một phiên hồi phục thành công từ vùng hỗ trợ 1.330 – 1.340 điểm. Với sự tham gia của dòng tiền hỗ trợ và xoay chiều nhanh vào cuối phiên, VN-Index vẫn có khả năng tiếp tục hành trình hồi phục về ngưỡng cản 1.368 điểm và xa hơn là vùng mục tiêu 1.390 +/- 10 điểm trong thời gian tới. Tuy nhiên, việc kéo trụ cuối phiên và chưa có sự lan tỏa dòng tiền ra các nhóm ngành, đồng thời trạng thái thận trọng ở cả 2 chiều mua và bán dễ khiến thị trường có biến động lớn. Điều này có thể gây rủi ro khi chọn nhầm thời điểm giao dịch. Vì vậy, Nhà đầu tư nên tiếp tục hạn chế mua mới và chủ động cơ cấu danh mục theo hướng giảm thiểu rủi ro.*

**Góc nhật ký chuyên viên****GEG – Lợi nhuận gấp đôi cùng kỳ***(Thảo Nguyễn – [thao.nn@vdsc.com.vn](mailto:thao.nn@vdsc.com.vn))*

Nếu quý khách quan tâm đến chủ đề này, vui lòng xem file đính kèm hoặc truy cập [website link](#) để xem nội dung chi tiết.

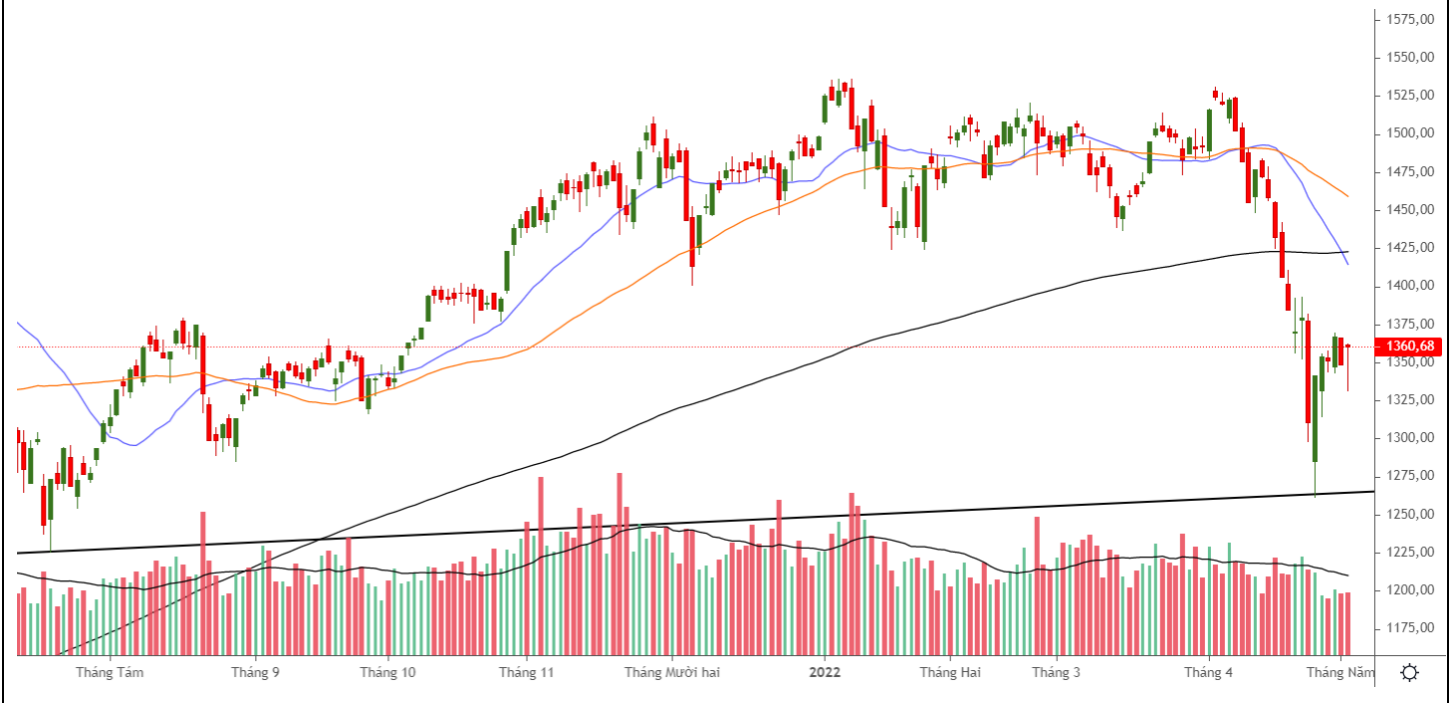
**“Hồi phục cuối phiên”**

**PHÂN TÍCH KỸ THUẬT HÀNG NGÀY**

**VN-Index**

VN-Index tăng 12 điểm (+0,89%), đóng cửa tại 1.360,68 điểm. Thanh khoản khớp lệnh tăng nhẹ với 510,2 triệu cổ phiếu.

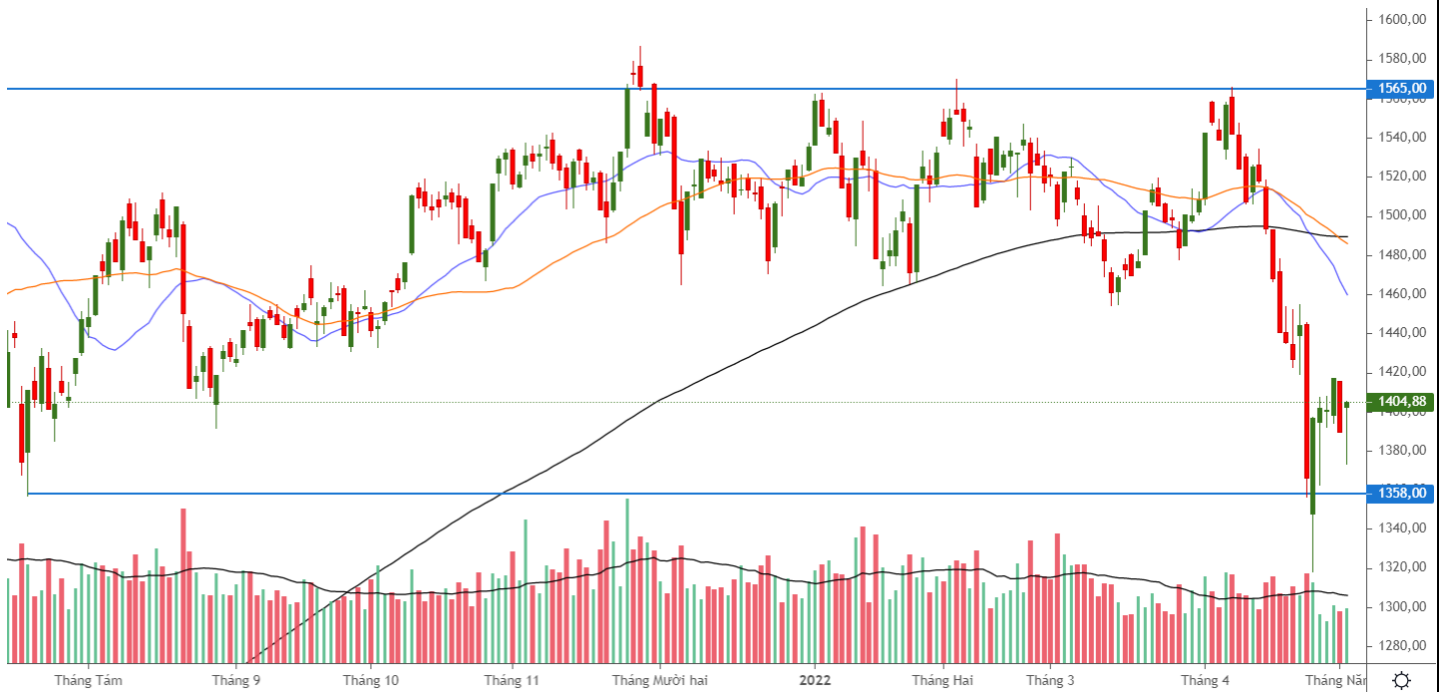
VN-Index kiểm tra nhanh vùng hỗ trợ gần 1.330 điểm và hồi phục trở lại. Thanh khoản vẫn còn tương đối thấp, cho thấy áp lực bán hiện tại không mạnh. Với tín hiệu hỗ trợ đang có, có khả năng VN-Index sẽ nới rộng nhịp hồi phục trong thời gian gần tới với vùng cản gần 1.400 điểm.



**VN30-Index**

VN30-Index tăng 15,29 điểm (+1,1%), đóng cửa tại 1.404,88 điểm. Thanh khoản khớp lệnh tăng nhẹ với 122,1 triệu cổ phiếu.

VN30-Index cũng kiểm tra nhanh vùng hỗ trợ 1.370 – 1.380 điểm và hồi phục trở lại, áp lực bán hiện tại không lớn. Dự kiến VN30-Index sẽ nối rộng nhịp hồi phục trong thời gian gần tới với vùng cản 1.440 – 1.450 điểm.



**Khuyến nghị:** Thị trường kiểm tra thành công vùng hỗ trợ và hồi phục trở lại. Dự kiến thị trường sẽ tiếp tục hành trình hồi phục trong thời gian tới, với vùng cản gần 1.400 điểm đối với VN-Index. Do vậy, Quý nhà đầu tư có thể kỳ vọng nhịp hồi phục mở rộng của thị trường nhưng cần lưu ý áp lực bán tại vùng cản.

## SỰ KIỆN TRONG NƯỚC

Thời gian	Sự kiện
04/05/2022	Công bố số liệu PMI.
04/05/2022	Các thay đổi chỉ số VN30, VNFINLEAD, VNFIN SELECT, VNDIAMOND có hiệu lực áp dụng.
13/05/2022	Công bố cơ cấu danh mục MSCI.
15/05/2022	Hạn công bố BCTC Q1/2022 soát xét (không bắt buộc).
19/05/2022	Đáo hạn HĐTL VN30F2205.
29/05/2022	Công bố số liệu kinh tế Việt Nam tháng 5/2022.

## SỰ KIỆN THẾ GIỚI

Thời gian	Quốc gia	Sự kiện
02/05/2022	Mỹ	Công bố PMI sản xuất của Viện Quản Lý Nguồn Cung (ISM).
03/05/2022	Mỹ	Công bố báo cáo "Khảo sát việc làm và luân chuyển lao động (JOLTS).
04/05/2022	Mỹ	Thay đổi việc làm lĩnh vực phi nông nghiệp – ADP.
04/05/2022	Mỹ	Thống kê tồn kho dầu thô EIA.
05/05/2022	<b>Mỹ</b>	<b>Thống kê tồn kho khí tự nhiên của EIA.</b>
05/05/2022	Mỹ	Quyết định chính sách FOMC.
05/05/2022	Anh	Quyết định chính sách BoE.
05/05/2022		Cuộc họp OPEC+.
11/05/2022	Mỹ	Công bố CPI của Mỹ.
11/05/2022		Cuộc họp OPEC.
11/5/2022	Mỹ	Thống kê tồn kho dầu thô EIA.
12/5/2022	Mỹ	Thống kê tồn kho khí tự nhiên của EIA.
17/05/2022	Mỹ	Công bố doanh số bán lẻ tháng 04/2022.
18/5/2022	Anh	Công bố CPI của Anh.
18/05/2022	Mỹ	Thống kê tồn kho dầu thô EIA.
19/05/2022	Mỹ	Thống kê tồn kho khí tự nhiên của EIA.
23/05/2022	Châu Âu	Cuộc họp khu vực đồng tiền chung châu Âu.
25/05/2022	Mỹ	Thống kê tồn kho dầu thô EIA.
26/05/2022	Mỹ	Thống kê tồn kho khí tự nhiên của EIA.
26/05/2022	Mỹ	Biên bản họp FOMC & Công bố số liệu GDP ước tính quý 2/2022.

## TIN TỨC RÔNG VIỆT

<b>BÁO CÁO CÔNG TY (5 báo cáo phát hành gần nhất)</b>	<b>Ngày phát hành</b>	<b>Khuyến nghị</b>	<b>Giá mục tiêu</b>
NT2 – Tăng trưởng từ nền thấp	19/04/2022	Mua – 1 năm	29.200
FRT – Đợt tăng giá mạnh gần đây thu hẹp tiềm năng sinh lời của cổ phiếu	08/04/2022	Tích lũy – 1 năm	155.200
KDH – Gia tăng quỹ đất hỗ trợ tiềm năng trung hạn	01/04/2022	Tích lũy – 1 năm	59.200
OCB – Ngân hàng nhỏ tăng trưởng cao	21/12/2021	Tích lũy – 1 năm	31.200
KDH – Hưởng lợi chính trong đà tăng giá BĐS tại khu vực TP.HCM	16/12/2021	Tích lũy – 1 năm	56.000

Vui lòng xem chi tiết tại <http://www.vdsc.com.vn/vn/companyReport.rv?categoryId=302>

## THÔNG TIN CHỨNG CHỈ QUỸ

<b>Tên quỹ mở</b>	<b>Ngày giao dịch</b>	<b>Phí phát hành (% giá trị giao dịch)</b>	<b>Phí mua lại (% giá trị giao dịch)</b>	<b>GTTSR trên một đv quỹ tại ngày định giá</b>	<b>GTTSR trên một đv quỹ tại ngày định giá kỳ trước</b>	<b>+/- GTTSR trên một đv quỹ so với kỳ trước</b>
<b>DFVN-CAF</b>	17/11/2020	0% - 0,20%	0% - 0,20%	10.773	10.738	0,33%
<b>ENF</b>	19/11/2020	0% - 3%	0%	21.868	21.433	2,03%
<b>MBBF</b>	10/02/2020	0% - 0,5%	0% - 1%	11.567	11.462	0,92%
<b>MBVF</b>	12/11/2020	0%	0% - 1,4%	16.483	16.326	0,96%
<b>VF1</b>	25/11/2020	0% - 0,6%	0% - 3%	46.218	46.303	-0,18%
<b>VF4</b>	25/11/2020	0% - 0,6%	0% - 3%	18.901	18.945	-0,23%
<b>VFB</b>	19/11/2020	0% - 0,6%	0% - 3%	20.557	20.529	0,13%

## TRUNG TÂM PHÂN TÍCH

### **Nguyễn Thị Phương Lam** **Head of Research**

lam.ntp@vdsc.com.vn  
+ 84 28 6299 2006 (1313)

### **Trần Hà Xuân Vũ** **Senior Manager**

vu.thx@vdsc.com.vn  
+ 84 28 6299 2006 (1512)  
• Dầu khí  
• Phân bón

### **Phạm Thị Tố Tâm** **Manager**

tam.ptt@vdsc.com.vn  
+ 84 28 6299 2006 (1530)  
• Ngân hàng  
• Bảo hiểm

### **Đỗ Thanh Tùng** **Manager**

tung.dt@vdsc.com.vn  
+ 84 28 6299 2006 (1521)  
• Bán lẻ  
• Hàng không  
• Logistics  
• Thị trường

### **Nguyễn Thị Ngọc An** **Senior Analyst**

an.ntn@vdsc.com.vn  
+ 84 28 6299 2006 (1541)  
• Thực phẩm & Đồ uống  
• Ô tô & Phụ tùng

### **Bernard Lapointe** **Senior Consultant**

bernard.lapointe@vdsc.com.vn  
+ 84 28 6299 2006

### **Nguyễn Hồng Loan** **Analyst**

loan.nh@vdsc.com.vn  
+ 84 28 6299 2006 (1531)  
• Dệt may  
• Thủy sản  
• Thực phẩm & Đồ uống

### **Nguyễn Ngọc Thành** **Analyst**

thanh.nn@vdsc.com.vn  
+ 84 28 6299 2006 (1535)  
• Ngân hàng  
• Bảo hiểm  
• Chứng khoán

### **Nguyễn Ngọc Thảo** **Analyst**

thao.nn@vdsc.com.vn  
+ 84 28 6299 2006 (1524)  
• Tiện ích công cộng  
• Cảng biển  
• Logistics

### **Trần Hoàng Thế Kiệt** **Analyst**

kiet.tht@vdsc.com.vn  
+ 84 28 6288 2006 (1528)  
• Bất động sản  
• Thị trường

### **Trần Thị Hà My** **Senior Consultant**

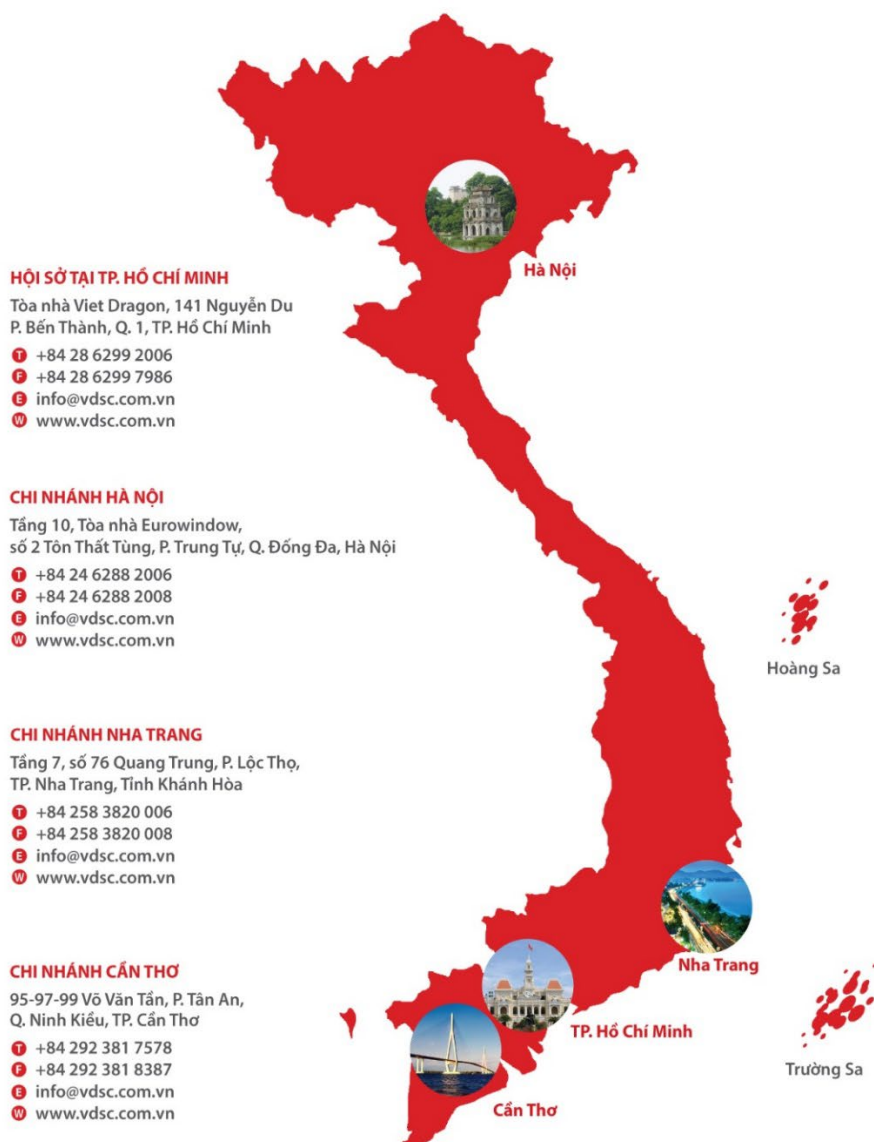
my.tth@vdsc.com.vn  
+ 84 28 6299 2006  
• Kinh tế vĩ mô

### **Trần Thị Ngọc Hà** **Assistant**

ha.ttn@vdsc.com.vn  
+ 84 28 6299 2006 (1526)

### **Trần Ngọc Thảo Trang** **Assistant**

trang.tnt@vdsc.com.vn  
+ 84 28 6299 2006 (1522)



**HỘI SỞ TẠI TP. HỒ CHÍ MINH**

Tòa nhà Viet Dragon, 141 Nguyễn Du  
P. Bến Thành, Q. 1, TP. Hồ Chí Minh

- ☎ +84 28 6299 2006
- ☎ +84 28 6299 7986
- ✉ info@vdsc.com.vn
- 🌐 www.vdsc.com.vn

**CHI NHÁNH HÀ NỘI**

Tầng 10, Tòa nhà Eurowindow,  
số 2 Tôn Thất Tùng, P. Trung Tự, Q. Đống Đa, Hà Nội

- ☎ +84 24 6288 2006
- ☎ +84 24 6288 2008
- ✉ info@vdsc.com.vn
- 🌐 www.vdsc.com.vn

**CHI NHÁNH NHA TRANG**

Tầng 7, số 76 Quang Trung, P. Lộc Thọ,  
TP. Nha Trang, Tỉnh Khánh Hòa

- ☎ +84 258 3820 006
- ☎ +84 258 3820 008
- ✉ info@vdsc.com.vn
- 🌐 www.vdsc.com.vn

**CHI NHÁNH CẦN THƠ**

95-97-99 Võ Văn Tấn, P. Tân An,  
Q. Ninh Kiều, TP. Cần Thơ

- ☎ +84 292 381 7578
- ☎ +84 292 381 8387
- ✉ info@vdsc.com.vn
- 🌐 www.vdsc.com.vn

Bản báo cáo này được chuẩn bị cho mục đích duy nhất là cung cấp thông tin và không nhằm đưa ra bất kỳ đề nghị hay hướng dẫn mua bán chứng khoán cụ thể nào. Các quan điểm và khuyến cáo được trình bày trong bản báo cáo này không tính đến sự khác biệt về mục tiêu, nhu cầu, chiến lược và hoàn cảnh cụ thể của từng nhà đầu tư. Ngoài ra, nhà đầu tư cũng ý thức có thể có các xung đột lợi ích ảnh hưởng đến tính khách quan của bản báo cáo này. Nhà đầu tư nên xem báo cáo này như một nguồn tham khảo khi đưa ra quyết định đầu tư và phải chịu toàn bộ trách nhiệm đối với quyết định đầu tư của chính mình. Rong Viet Securities tuyệt đối không chịu trách nhiệm đối với toàn bộ hay bất kỳ thiệt hại nào, hay sự kiện bị coi là thiệt hại, đối với việc sử dụng toàn bộ hoặc từng phần thông tin hay ý kiến nào của bản báo cáo này.

Toàn bộ các quan điểm thể hiện trong báo cáo này đều là quan điểm cá nhân của người phân tích. Không có bất kỳ một phần thu nhập nào của người phân tích liên quan trực tiếp hoặc gián tiếp đến các khuyến cáo hay quan điểm cụ thể trong bản báo cáo này.

Thông tin sử dụng trong báo cáo này được Rong Viet Securities thu thập từ những nguồn mà chúng tôi cho là đáng tin cậy. Tuy nhiên, chúng tôi không đảm bảo rằng những thông tin này là hoàn chỉnh hoặc chính xác. Các quan điểm và ước tính trong đánh giá của chúng tôi có giá trị đến ngày ra báo cáo và có thể thay đổi mà không cần báo cáo trước.

Bản báo cáo này được giữ bản quyền và là tài sản của Rong Viet Securities. Mọi sự sao chép, chuyển giao hoặc sửa đổi trong bất kỳ trường hợp nào mà không có sự đồng ý của Rong Viet Securities đều trái luật, **Bản quyền thuộc Rong Viet Securities, 2022.**