

Thị trường hôm nay: Duy trì nhịp hồi phục**(Nguyễn Huy Phương – phuong.nh@vdsc.com.vn)**

- Thị trường tiếp tục duy trì nhịp hồi phục nhưng nhìn chung dòng tiền hỗ trợ vẫn còn thận trọng.
- Có khả năng thị trường sẽ tiếp tục quá trình hồi phục kỹ thuật trong phiên giao dịch tiếp theo nhưng diễn biến sẽ gặp khó khăn và áp lực cung có thể sẽ gia tăng khi thị trường hướng đến vùng Gap giảm 1.145 – 1.150 điểm.

Tiếp nối diễn biến hồi phục từ cuối tuần tuần, thị trường mở cửa tuần mới với sắc xanh. Mặc dù có rung lắc trong phiên, đặc biệt là áp lực bán từ khối ngoại, nhưng thị trường vẫn có nỗ lực giữ nhịp hồi phục. Kết phiên, VN-Index tăng 8,82 điểm (+0,78%), đóng cửa tại 1.137,36 điểm. Thanh khoản khớp lệnh giảm nhẹ với 545 triệu cổ phiếu được khớp lệnh trên sàn HOSE.

Nhóm VN30 tăng 10,59 điểm (+0,93%), đóng cửa tại 1.150,37 điểm. Trong nhóm, có đến 20 mã tăng giá như ACB (+3,2%), FPT (+3,1%), GAS (+2,9%), HPG (+2,2%), VPB (+2,1%) ... Ở chiều ngược lại, có 9 mã đóng cửa với sắc đỏ như VIC (-1,6%), VRE (-1,5%), SAB (-1,1%), BCM (-0,9%), VCB (-0,9%) ...

Với nỗ lực giữ nhịp hồi phục của thị trường, nhiều nhóm ngành đóng cửa với sắc xanh nhưng diễn biến phân hóa trên thị trường vẫn đang duy trì. Nhóm Dầu khí, nhóm Công nghệ, nhóm Thép, nhóm Chứng khoán là những nhóm có diễn biến khá tích cực. Bên cạnh đó, nhóm Hóa chất, nhóm Bất động sản, nhóm Xây dựng, nhóm Ngân hàng ... giữ sắc xanh mặc dù có phân hóa trong nhóm. Ở chiều ngược lại, nhóm Bán lẻ có diễn biến khá kém.

Khối ngoại quay lại bán ròng mạnh trên sàn HOSE, với giá trị 708,7 tỷ đồng. Trong đó, họ bán mạnh tại FUEVFNND (-151,9 tỷ), VIC (-87,7 tỷ), POW (-69,8 tỷ), FRT (-32,5 tỷ), BWE (-28,9 tỷ) ... Ở chiều ngược lại, họ mua rải rác tại NVL (+14,3 tỷ), HPG (+6,7 tỷ), KDH (+6,3 tỷ), DCM (+5,4 tỷ), NT2 (+4,9 tỷ) ...

Sau tín hiệu hỗ trợ tại vùng MA(200) lần 2, thị trường tiếp tục duy trì nhịp hồi phục và đóng cửa ở mức cao nhất phiên. Tuy nhiên, nhìn chung dòng tiền hỗ trợ vẫn còn thận trọng, thể hiện qua thanh khoản giảm so với các phiên trước. Có khả năng thị trường sẽ tiếp tục quá trình hồi phục kỹ thuật trong phiên giao dịch tiếp theo nhưng diễn biến sẽ gặp khó khăn và áp lực cung có thể sẽ gia tăng khi thị trường hướng đến vùng Gap giảm 1.145 – 1.150 điểm. Do vậy, Quý Nhà đầu tư cần quan sát và đánh giá cung cầu khi thị trường hồi phục. Tạm thời vẫn cần cần nhắc khả năng hồi phục của thị trường để cơ cấu lại danh mục theo hướng giảm thiểu rủi ro.

Góc nhật ký chuyên viên**HAH – Giá cước vận tải và cho thuê thấp gây áp lực lên triển vọng lợi nhuận năm 2024****(Quân Cao – quan.cn@vdsc.com.vn)**

Nếu quý khách quan tâm đến chủ đề này, vui lòng truy cập [website link](#) để xem nội dung chi tiết.

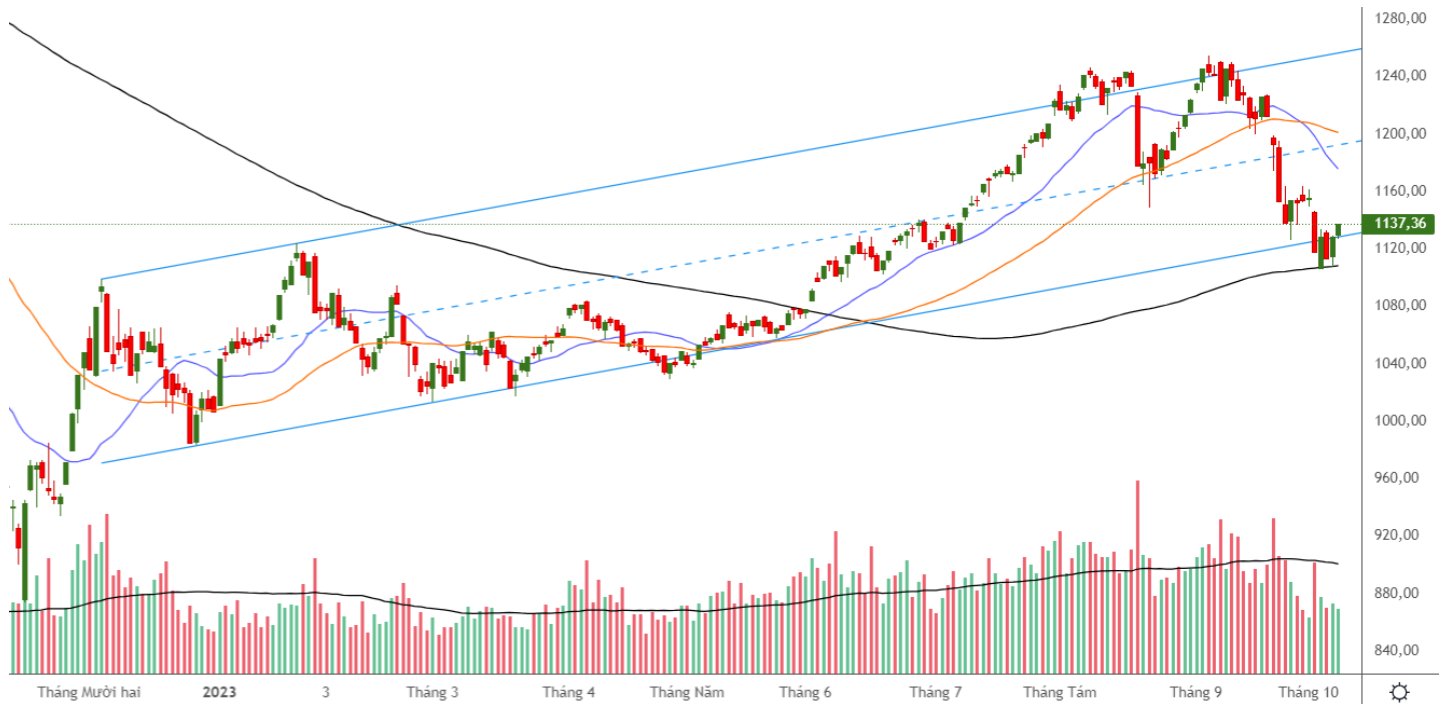
“Duy trì nhịp hồi phục”

PHÂN TÍCH KỸ THUẬT HÀNG NGÀY

VN-Index

VN-Index tăng 8,82 điểm (+0,78%), đóng cửa tại 1.137,36 điểm. Thanh khoản khớp lệnh giảm nhẹ với 545 triệu cổ phiếu.

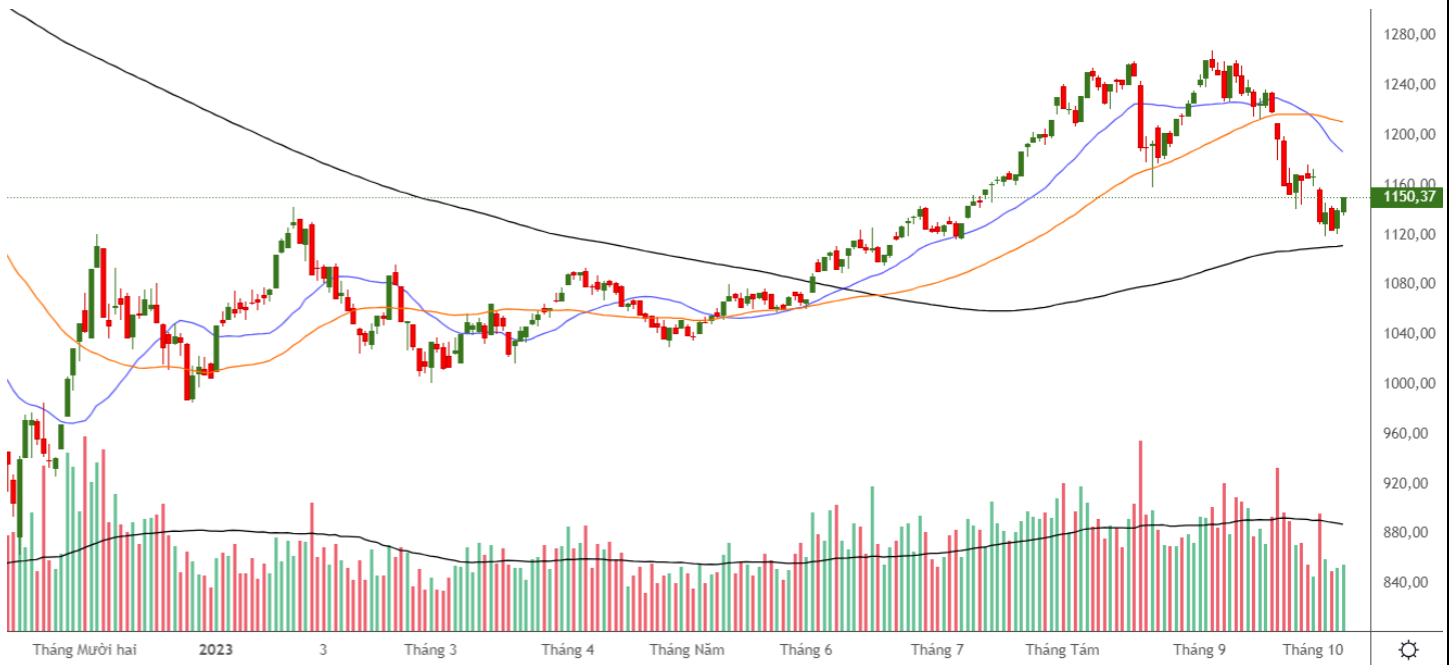
VN-Index tiếp tục duy trì nhịp hồi phục sau tín hiệu hỗ trợ tại MA(200) lần 2. Tuy nhiên, nhìn chung dòng tiền hỗ trợ vẫn còn thận trọng, thể hiện qua thanh khoản giảm so với các phiên trước. Có khả năng VN-Index sẽ tiếp tục quá trình hồi phục kỹ thuật trong phiên giao dịch tiếp theo nhưng diễn biến sẽ gặp khó khăn và áp lực cung có thể sẽ gia tăng khi chỉ số hướng đến vùng Gap giảm 1.145 – 1.150 điểm.



VN30-Index

VN30-Index tăng 10,59 điểm (+0,93%), đóng cửa tại 1.150,37 điểm. Thanh khoản khớp lệnh tăng nhẹ với 146,6 triệu cổ phiếu.

VN30-Index cũng duy trì nhịp hồi phục. Dự kiến chỉ số sẽ tiếp tục quá trình hồi phục kỹ thuật trong phiên giao dịch tiếp theo. Tuy nhiên diễn biến sẽ gặp khó khăn và áp lực cung có thể sẽ gia tăng khi chỉ số hướng đến vùng Gap giảm quanh 1.160 điểm.



Khuyến nghị: Thị trường tiếp tục duy trì nhịp hồi phục sau tín hiệu hỗ trợ tại MA(200) lần 2 nhưng nhìn chung dòng tiền hỗ trợ vẫn còn thận trọng. Có khả năng thị trường sẽ tiếp tục quá trình hồi phục kỹ thuật trong phiên giao dịch tiếp theo nhưng diễn biến sẽ gặp khó khăn và áp lực cung có thể sẽ gia tăng khi thị trường hướng đến vùng Gap giảm 1.145 – 1.150 điểm. Do vậy, Quý Nhà đầu tư cần quan sát và đánh giá cung cầu khi thị trường hồi phục. Tạm thời vẫn cần cân nhắc khả năng hồi phục của thị trường để cơ cấu lại danh mục theo hướng giảm thiểu rủi ro.

SỰ KIỆN TRONG NƯỚC

Thời gian	Sự kiện
02/10/2023	Công bố chỉ số quản lý thu mua (PMI)
16/10/2023	Công bố danh mục chỉ số rổ VN Diamond
19/10/2023	Đáo hạn HĐTL tháng 10 (VN30F2310)
20/10/2023	Hạn công bố BCTC Q3/2023
27/10/2023	Cơ cấu chỉ số Diamond

SỰ KIỆN THẾ GIỚI

Thời gian	Quốc gia	Sự kiện
02/10/2023	Mỹ	Công bố chỉ số quản lý thu mua (PMI) tháng 9
02/10/2023	Mỹ	Chủ tịch Cục Dự trữ Liên bang Mỹ (Fed) - Powell phát biểu
03/10/2023	Mỹ	Công bố báo cáo "Khảo sát việc làm và luân chuyển lao động (JOLTS)
04/10/2023	Mỹ	Thống kê tồn kho dầu thô của EIA
05/10/2023	Mỹ	Thống kê tồn kho khí tự nhiên của EIA
06/10/2023	Mỹ	Công bố tỷ lệ thất nghiệp tại Mỹ
11/10/2023	Mỹ	Công bố chỉ số tiêu dùng (CPI) tháng 9
12/10/2023	Mỹ	Thống kê tồn kho dầu thô của EIA
12/10/2023	Mỹ	Thống kê tồn kho khí tự nhiên của EIA
12/10/2023	Mỹ	Công bố Chỉ số giá tiêu dùng (CPI) tháng 9
12/10/2023	Mỹ	Biên bản cuộc họp FOMC
13/10/2023	Mỹ	Công bố số dư Cục Dự trữ Liên bang Mỹ (Fed)
17/10/2023	Trung Quốc	Công bố chỉ số sản xuất công nghiệp tháng 9
17/10/2023	Trung Quốc	Công bố doanh số bán lẻ tháng 9
18/10/2023	Mỹ	Thống kê tồn kho dầu thô của EIA
18/10/2023	Anh	Công bố Chỉ số giá tiêu dùng (CPI) tháng 9
19/10/2023	Mỹ	Thống kê tồn kho khí tự nhiên của EIA
25/10/2023	Mỹ	Thống kê tồn kho dầu thô của EIA
26/10/2023	Mỹ	Thống kê tồn kho khí tự nhiên của EIA
26/10/2023	Mỹ	Công bố GDP sơ bộ
26/10/2023	Châu Âu	Châu Âu công bố chính sách tiền tệ
27/10/2023	Mỹ	Công bố chỉ số giá PCE tháng 9

TIN TỨC RỒNG VIỆT

BÁO CÁO CÔNG TY (5 báo cáo phát hành gần nhất)	Ngày phát hành	Khuyến nghị	Giá mục tiêu
PC1 – Thận trọng với kỳ vọng tăng trưởng phía trước	25/7/2023	Trung lập – 1 năm	28.300
GMD – Cần thêm thời gian cho sự phục hồi khi bối cảnh vĩ mô chưa ủng hộ	24/7/2023	Tích lũy – 1 năm	63.400
MWG – Doanh thu dần cải thiện, nhưng gặp ghehnh con đường phục hồi lợi nhuận	20/7/2023	Tích lũy – 1 năm	51.200
NLG – Kiên nhẫn đón đầu sự phục hồi	11/7/2023	Tích lũy – 1 năm	35.800
OCB – Lấy lại nhịp tăng trưởng sau giai đoạn không thuận lợi	3/7/2023	Mua – 1 năm	22.600

Vui lòng xem chi tiết tại <https://www.vdsc.com.vn/trung-tam-phan-tich/doanh-nghiep>

THÔNG TIN CHỨNG CHỈ QUỸ

Tên quỹ mở	Ngày giao dịch	Phí phát hành (% giá trị giao dịch)	Phí mua lại (% giá trị giao dịch)	GTTSR trên một đv quỹ tại ngày định giá	GTTSR trên một đv quỹ tại ngày định giá kỳ trước	+/- GTTSR trên một đv quỹ so với kỳ trước
DFVN-CAF	17/11/2020	0% - 0,20%	0% - 0,20%	10.773	10.738	0,33%
ENF	19/11/2020	0% - 3%	0%	21.868	21.433	2,03%
MBBF	10/02/2020	0%- 0,5%	0%-1%	11.567	11.462	0,92%
MBVF	12/11/2020	0%	0%-1,4%	16.483	16.326	0,96%
VF1	25/11/2020	0% - 0,6%	0% - 3%	46,218	46.303	-0,18%
VF4	25/11/2020	0% - 0,6%	0% - 3%	18.901	18.945	-0,23%
VFB	19/11/2020	0% - 0,6%	0% - 3%	20.557	20.529	0,13%

TRUNG TÂM PHÂN TÍCH

Nguyễn Thị Phương Lam – Trưởng phòng

Khối Phân tích và Tư vấn đầu tư

+ 84 28 6299 2006 | Ext: 1313

lam.ntp@vdsc.com.vn

Trần Hà Xuân Vũ – Trưởng phòng

Khối Tư vấn Cá nhân

+ 84 28 6299 2006 | Ext: 1512

vu.thx@vdsc.com.vn

KHỐI MÔI GIỚI KHÁCH HÀNG CÁ NHÂN

Lê Vương Hùng – Giám đốc khối

+ 84 28 6299 2006 | Ext: 1214

hung.lv@vdsc.com.vn

Phạm Phong Thành – Giám Đốc khối

+ 84 28 6299 2006 | Ext: 1225

thanh.pp@vdsc.com.vn

Trần Thị Quý – Giám Đốc khối

+ 84 28 6299 2006 | Ext: 1227

quy.tt@vdsc.com.vn

KHỐI MÔI GIỚI KHÁCH HÀNG TỔ CHỨC

Nguyễn Anh Vũ – Giám Đốc khối

+ 84 28 6299 2006 | Ext: 1367

vu.na@vdsc.com.vn

MẠNG LƯỚI HOẠT ĐỘNG

CÔNG TY CỔ PHẦN CHỨNG KHOÁN RỒNG VIỆT - HỘI SỞ

Lầu 1-2-3-4, tòa nhà Viet Dragon
141 Nguyễn Du, P. Bến Thành, Q.1, TP.HCM

T (+84) 28 6299 2006 **E** info@vdsc.com.vn
F (+84) 28 6291 7986 **W** www.vdsc.com.vn
MST 0304734965

CHI NHÁNH HÀ NỘI

Tầng 10, Tòa nhà Eurowindow
02 Tôn Thất Tùng, P. Trung Tự, Q. Đống Đa, Hà Nội

T (+84) 24 6288 2006
F (+84) 24 6288 2008

CHI NHÁNH NHA TRANG

Tầng 7, số 76 Quang Trung, P. Lộc Thọ,
TP. Nha Trang, Khánh Hòa

T (+84) 25 8382 0006
F (+84) 25 8382 0008

CHI NHÁNH CẦN THƠ

Tầng 8, Tòa nhà Sacombank
95-97-99 Võ Văn Tấn, P. Tân An, Q. Ninh Kiều, Cần Thơ

T (+84) 29 2381 7578
F (+84) 29 2381 8387

CHI NHÁNH VŨNG TÀU

Tầng 2 VCCI Building, số 155 Nguyễn Thái Học,
P.7, Thành phố Vũng Tàu, Tỉnh Bà Rịa - Vũng Tàu

T (+84) 25 4777 2006

CHI NHÁNH BÌNH DƯƠNG

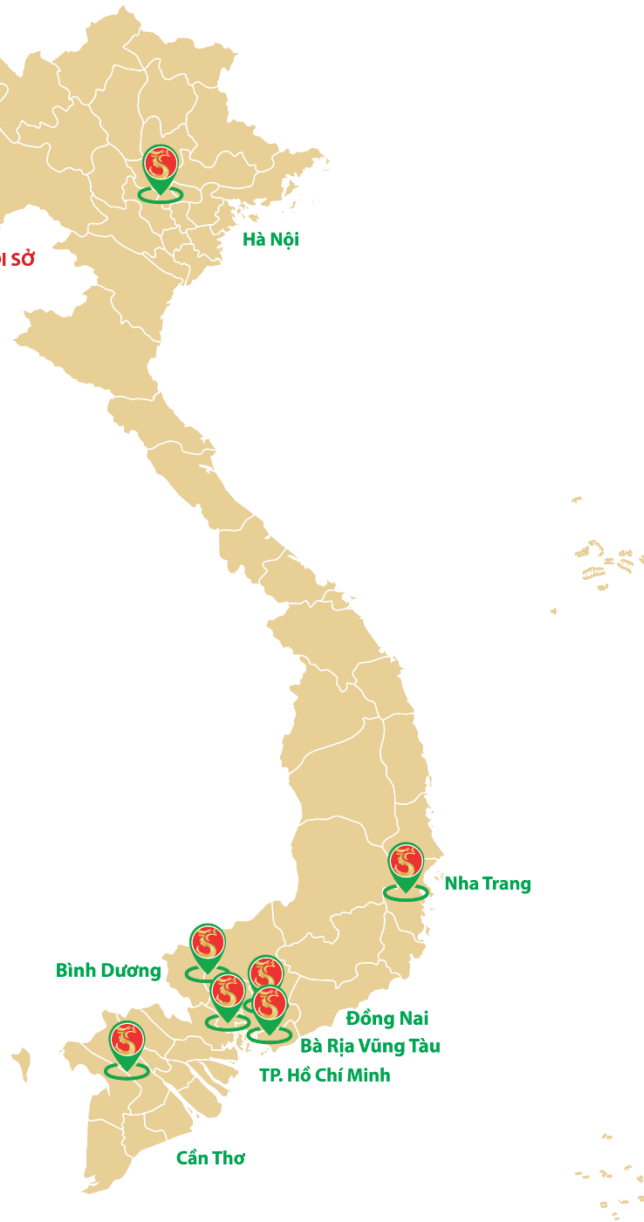
Tầng 3 Becamex Tower, số 230 Đại lộ Bình Dương,
P. Phú Hòa, TP. Thủ Dầu Một, tỉnh Bình Dương

T (+84) 27 4777 2006

CHI NHÁNH ĐỒNG NAI

Tầng 8 Toà nhà TTC Plaza, số 53-55 Võ Thị Sáu,
P. Quyết Thắng, TP. Biên Hòa, Tỉnh Đồng Nai

T (+84) 25 1777 2006



Bản báo cáo này được chuẩn bị cho mục đích duy nhất là cung cấp thông tin và không nhằm đưa ra bất kỳ đề nghị hay hướng dẫn mua bán chứng khoán cụ thể nào. Các quan điểm và khuyến cáo được trình bày trong bản báo cáo này không tính đến sự khác biệt về mục tiêu, nhu cầu, chiến lược và hoàn cảnh cụ thể của từng nhà đầu tư. Ngoài ra, nhà đầu tư cũng ý thức có thể có các xung đột lợi ích ảnh hưởng đến tính khách quan của bản báo cáo này. Nhà đầu tư nên xem báo cáo này như một nguồn tham khảo khi đưa ra quyết định đầu tư và phải chịu toàn bộ trách nhiệm đối với quyết định đầu tư của chính mình. Rong Viet Securities tuyệt đối không chịu trách nhiệm đối với toàn bộ hay bất kỳ thiệt hại nào, hay sự kiện bị coi là thiệt hại, đối với việc sử dụng toàn bộ hoặc từng phần thông tin hay ý kiến nào của bản báo cáo này.

Toàn bộ các quan điểm thể hiện trong báo cáo này đều là quan điểm cá nhân của người phân tích. Không có bất kỳ một phần thu nhập nào của người phân tích liên quan trực tiếp hoặc gián tiếp đến các khuyến cáo hay quan điểm cụ thể trong bản báo cáo này.

Thông tin sử dụng trong báo cáo này được Rong Viet Securities thu thập từ những nguồn mà chúng tôi cho là đáng tin cậy. Tuy nhiên, chúng tôi không đảm bảo rằng những thông tin này là hoàn chỉnh hoặc chính xác. Các quan điểm và ước tính trong đánh giá của chúng tôi có giá trị đến ngày ra báo cáo và có thể thay đổi mà không cần báo cáo trước.

