

**“Vượt cản
1.285 điểm
chưa thành”**

Thị trường hôm nay: Vượt cản 1.285 điểm chưa thành

(Nguyễn Huy Phương – phuong.nh@vdsc.com.vn)

- Thị trường tiếp tục kiểm tra vùng 1.285 điểm và tạm thời ghi nhận tín hiệu lưỡng lự tại vùng này.
- Vùng 1.275 – 1.280 điểm đang trở thành vùng hỗ trợ ngắn hạn và có thể giúp thị trường hồi phục trở lại.

Tiếp nối tín hiệu hồi phục, thị trường tiếp tục có sắc xanh khi bước vào phiên giao dịch mới. Tuy nhiên, nhịp tăng có dấu hiệu chậm lại với trạng thái thận trọng của dòng tiền mặc dù có động thái vượt ngưỡng 1.285 điểm trong phiên. Sau nhiều nỗ lực nới rộng nhịp tăng không thành, thị trường tạm thời lùi bước trở lại dưới ngưỡng 1.285 điểm. Kết phiên, VN-Index tăng 3,52 điểm (+0,28%), đóng cửa tại 1.283,52 điểm. Thanh khoản khớp lệnh giảm với 785,9 triệu cổ phiếu được khớp lệnh trên sàn HOSE.

VN30-Index tăng 3,21 điểm (+0,25%), đóng cửa tại 1.300,99 điểm. Trong nhóm, có 16 mã tăng giá như POW (+4,1%), SAB (+3,4%), FPT (+1,6%), BVH (+1,1%), TCB (+1%) ... Ngược lại, có 11 mã giảm giá như ACB (-1,2%), BCM (-1,1%), SHB (-0,9%), VRE (-0,9%), VPB (-0,5%)....

Mặc dù diễn biến chậm lại nhưng thị trường vẫn có nỗ lực giữ sắc xanh, nhờ đó nhiều nhóm ngành vẫn duy trì trạng thái tăng điểm. Tuy nhiên, trạng thái phân hóa đang gia tăng trên thị trường. Nhóm Công nghệ, nhóm Thép, nhóm Dầu khí ... có diễn biến khá sôi động.

Khối ngoại tiếp tục bán ròng trên sàn HOSE, với giá trị 134,4 tỷ đồng. Trong đó, họ bán mạnh tại MWG (-86,3 tỷ), VND (-78,2 tỷ), VHM (-66,5 tỷ), FUEVFNVD (-55,3 tỷ), FUESSVFL (-45,9 tỷ) ... Ở chiều ngược lại, họ mua nhiều tại FPT (+98,5 tỷ), HSG (+64,5 tỷ), NKG (+44,3 tỷ), POW (+43,1 tỷ), HPG (+41,8 tỷ) ...

Thị trường tiếp tục kiểm tra vùng 1.285 điểm và tạm thời ghi nhận tín hiệu lưỡng lự tại vùng này. Thanh khoản giảm so với phiên trước, cho thấy dòng tiền có động thái thận trọng khi thị trường ghi nhận mức cao mới. Tín hiệu này có thể gây sức ép lùi bước cho thị trường trong phiên giao dịch tiếp theo, tuy nhiên vùng 1.275 – 1.280 điểm đang trở thành vùng hỗ trợ ngắn hạn và có thể giúp thị trường hồi phục trở lại để tiếp tục quá trình thử thách vùng cản 1.285 điểm hoặc vùng đỉnh cũ quanh 1.293 điểm. Do vậy, Quý Nhà đầu tư cần quan sát diễn biến cung cầu để đánh giá trạng thái thị trường. Tạm thời vẫn nên hạn chế mua đuổi và tránh rơi vào trạng thái quá mua, đồng thời cơ cấu danh mục để giữ tỷ trọng danh mục ở mức hợp lý.

Góc nhật ký chuyên viên

Ngành thép nửa đầu 2024 – Sản lượng bán hàng hồi phục

(Lam Đỗ, CFA – lam.dt@vdsc.com.vn)

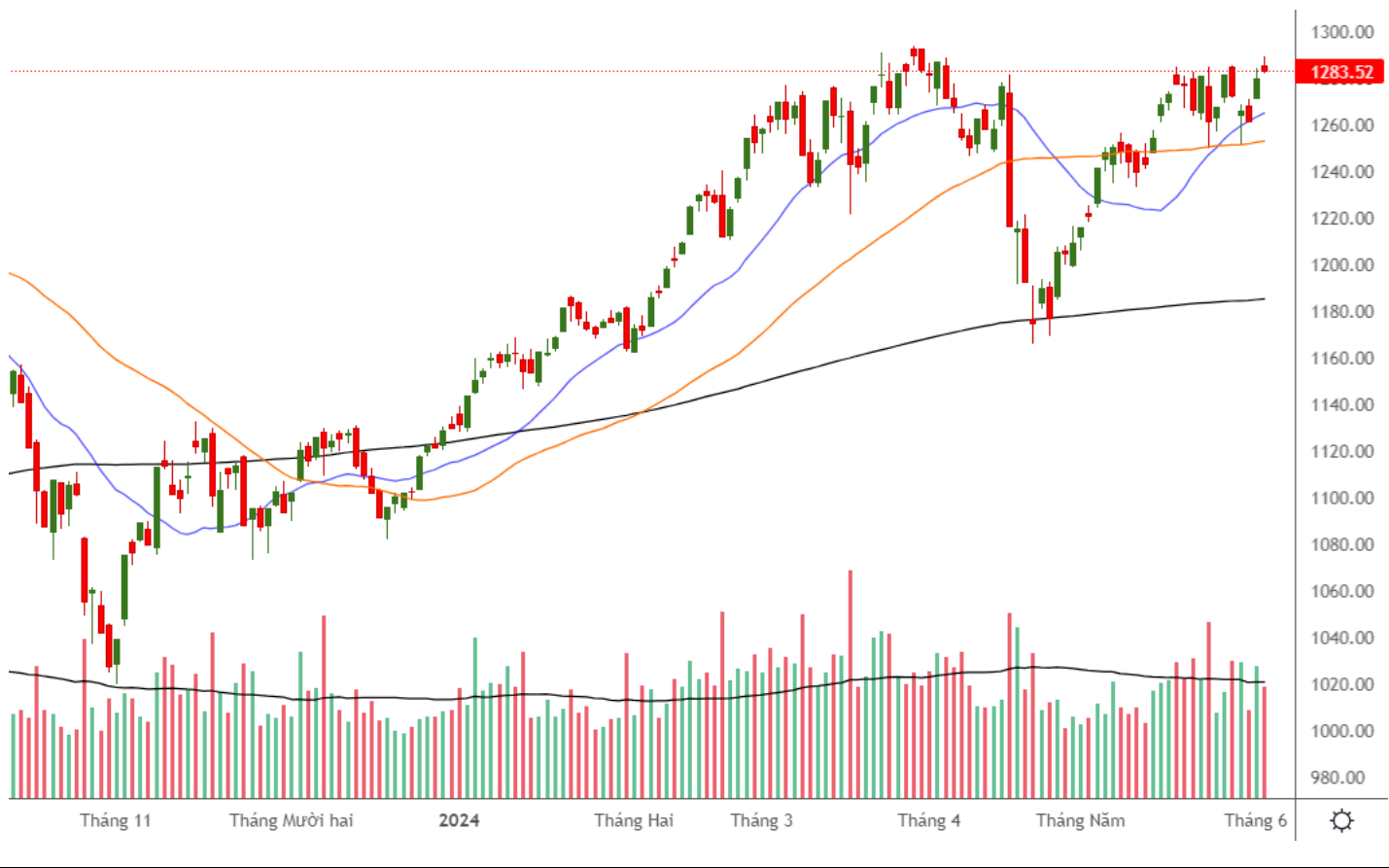
Nếu quý khách quan tâm đến chủ đề này, vui lòng truy cập [website links](#) để xem nội dung chi tiết.

PHÂN TÍCH KỸ THUẬT HÀNG NGÀY

VN-Index

VN-Index tăng 3,52 điểm (+0,28%), đóng cửa tại 1.283,52 điểm. Thanh khoản khớp lệnh giảm với 785,9 triệu cổ phiếu.

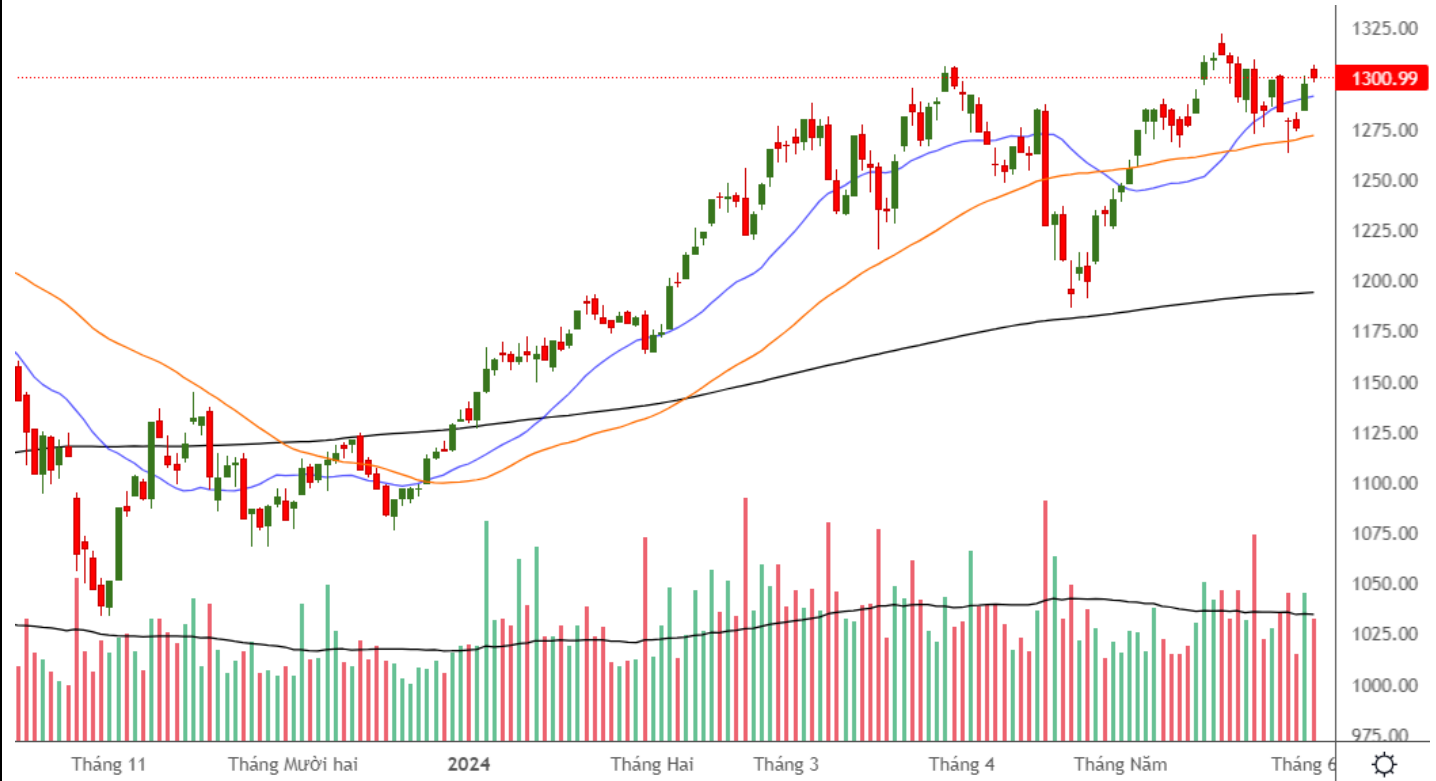
VN-Index tiếp tục kiểm tra vùng 1.285 điểm và tạm thời ghi nhận tín hiệu lưỡng lự tại vùng này. Thanh khoản giảm so với phiên trước, cho thấy dòng tiền có động thái thận trọng khi chỉ số ghi nhận mức cao mới. Tín hiệu này có thể gây sức ép lùi bước cho VN-Index trong phiên giao dịch tiếp theo, tuy nhiên vùng 1.275 – 1.280 điểm đang trở thành vùng hỗ trợ ngắn hạn và có thể giúp chỉ số hồi phục trở lại để tiếp tục quá trình thử thách vùng cản 1.285 điểm hoặc vùng đỉnh cũ quanh 1.293 điểm.



VN30-Index

VN30-Index tăng 3,21 điểm (+0,25%), đóng cửa tại 1.300,99 điểm. Thanh khoản khớp lệnh giảm với 233,7 triệu cổ phiếu.

VN30-Index bị cản tại vùng 1.305 điểm và lùi bước nhẹ. Tín hiệu này có thể gây sức ép lùi bước cho chỉ số trong phiên giao dịch tiếp theo, tuy nhiên vùng 1.290 – 1.295 điểm đang trở thành vùng hỗ trợ ngắn hạn và có thể giúp chỉ số hồi phục trở lại.



Khuyến nghị: Thị trường tiếp tục kiểm tra vùng 1.285 điểm và tạm thời ghi nhận tín hiệu lưỡng lự tại vùng này. Tín hiệu này có thể gây sức ép lùi bước cho thị trường trong phiên giao dịch tiếp theo, tuy nhiên vùng 1.275 – 1.280 điểm đang trở thành vùng hỗ trợ ngắn hạn và có thể giúp thị trường hồi phục trở lại để tiếp tục quá trình thử thách vùng cản 1.285 điểm hoặc vùng đỉnh cũ quanh 1.293 điểm. Do vậy, Quý Nhà đầu tư cần quan sát diễn biến cung cầu để đánh giá trạng thái thị trường. Tạm thời vẫn nên hạn chế mua đuổi và tránh rơi vào trạng thái quá mua, đồng thời cơ cấu danh mục để giữ tỷ trọng danh mục ở mức hợp lý.

SỰ KIỆN TRONG NƯỚC

Thời gian	Sự kiện
03/06/2024	Công bố chỉ số quản lý thu mua (PMI)
03/06/2024	MSCI thực hiện cơ cấu danh mục
07/06/2024	FTSE công bố danh mục
14/06/2024	Quỹ Vaneck công bố danh mục
20/06/2024	Đáo hạn HĐTL tháng 6 (VN30F2406)
21/06/2024	Quỹ Vaneck và FTSE thực hiện cơ cấu danh mục
28/06/2024	Công bố số liệu kinh tế Việt Nam quý II và 6 tháng

SỰ KIỆN THẾ GIỚI

Thời gian	Quốc gia	Sự kiện
03/06/2024	Mỹ	Công bố chỉ số quản lý thu mua (PMI)
05/06/2024	Mỹ	Thống kê tồn kho dầu thô của EIA
06/06/2024	Châu Âu	ECB công bố chính sách tiền tệ
06/06/2024	Châu Âu	ECB công bố chính sách lãi suất và tiền tệ
06/06/2024	Châu Âu	Công bố doanh số bán lẻ Châu Âu tháng 5
06/06/2024	Mỹ	Công bố số liệu đơn xin trợ cấp thất nghiệp
07/06/2024	Mỹ	Công bố tỷ lệ thất nghiệp
08/06/2024	Mỹ	Báo cáo về Kinh tế quốc tế và Chính sách tỷ giá hối đoái
10/06/2024	Trung Quốc	Công bố Chỉ số giá tiêu dùng (CPI) tháng 5/2024
10/06/2024	Trung Quốc	Chỉ số giá sản xuất (PPI) tháng 5/2024
11/06/2024	Anh	Thay đổi trợ cấp thất nghiệp tại Anh
11/06/2024	Anh	Công bố tỷ lệ thất nghiệp
12/06/2024	Mỹ	Công bố Chỉ số giá tiêu dùng (CPI) Mỹ tháng 5
12/06/2024	Anh	Công bố GDP điều chỉnh tháng 5/2024
13/06/2024	Mỹ	Fed công bố lãi suất điều hành
13/06/2024	Mỹ	Họp báo FOMC
13/06/2024	Mỹ	Chỉ Số Giá Sản Xuất (PPI) tháng 5
19/06/2024	Anh	Công bố Chỉ số giá tiêu dùng (CPI) Anh
20/06/2024	Anh	Tóm tắt chính sách tiền tệ
21/06/2024	Anh	Công bố doanh số bán lẻ
25/06/2024	Mỹ	Khảo sát về niềm tin người tiêu dùng của CB
27/06/2024	Mỹ	Công bố GDP điều chỉnh Q1/2024

TIN TỨC RÔNG VIỆT

BÁO CÁO CÔNG TY (5 báo cáo phát hành gần nhất)	Ngày phát hành	Khuyến nghị	Giá mục tiêu
VIB – Ngân hàng bán lẻ với định hướng khác biệt mang lại giá trị trong dài hạn	22/12/2023	Mua – 1 năm	24.600
FRT – Bức tranh 2024 sáng hơn nhờ triển vọng từ chuỗi Long Châu	19/12/2023	Tích lũy – 1 năm	112.800
PC1 – Thận trọng với kỳ vọng tăng trưởng phía trước	25/7/2023	Trung lập – 1 năm	28.300
GMD – Cần thêm thời gian cho sự phục hồi khi bối cảnh vĩ mô chưa ủng hộ	24/7/2023	Tích lũy – 1 năm	63.400
MWG – Doanh thu dần cải thiện, nhưng gặp ghềnh con đường phục hồi lợi nhuận	20/7/2023	Tích lũy – 1 năm	51.200

Vui lòng xem chi tiết tại <https://www.vdsc.com.vn/trung-tam-phan-tich/doanh-nghiep>

THÔNG TIN CHỨNG CHỈ QUỸ

Tên quỹ mở	Ngày giao dịch	Phí phát hành (% giá trị giao dịch)	Phí mua lại (% giá trị giao dịch)	GTTSR trên một đv quỹ tại ngày định giá	GTTSR trên một đv quỹ tại ngày định giá kỳ trước	+/- GTTSR trên một đv quỹ so với kỳ trước
DFVN-CAF	17/11/2020	0% - 0,20%	0% - 0,20%	10.773	10.738	0,33%
ENF	19/11/2020	0% - 3%	0%	21.868	21.433	2,03%
MBBF	10/02/2020	0%- 0,5%	0%-1%	11.567	11.462	0,92%
MBVF	12/11/2020	0%	0%-1,4%	16.483	16.326	0,96%
VF1	25/11/2020	0% - 0,6%	0% - 3%	46,218	46.303	-0,18%
VF4	25/11/2020	0% - 0,6%	0% - 3%	18.901	18.945	-0,23%
VFB	19/11/2020	0% - 0,6%	0% - 3%	20.557	20.529	0,13%

TRUNG TÂM PHÂN TÍCH

Nguyễn Thị Phương Lam – Trưởng phòng

Khối Phân tích và Tư vấn đầu tư

+ 84 28 6299 2006 | Ext: 1313

lam.ntp@vdsc.com.vn

Trần Hà Xuân Vũ – Trưởng phòng

Khối Tư vấn Cá nhân

+ 84 28 6299 2006 | Ext: 1512

vu.thx@vdsc.com.vn

KHỐI MÔI GIỚI KHÁCH HÀNG CÁ NHÂN

Lê Vương Hùng – Giám đốc khối

+ 84 28 6299 2006 | Ext: 1214

hung.lv@vdsc.com.vn

Phạm Phong Thành – Giám Đốc khối

+ 84 28 6299 2006 | Ext: 1225

thanh.pp@vdsc.com.vn

Trần Thị Quý – Giám Đốc khối

+ 84 28 6299 2006 | Ext: 1227

quy.tt@vdsc.com.vn

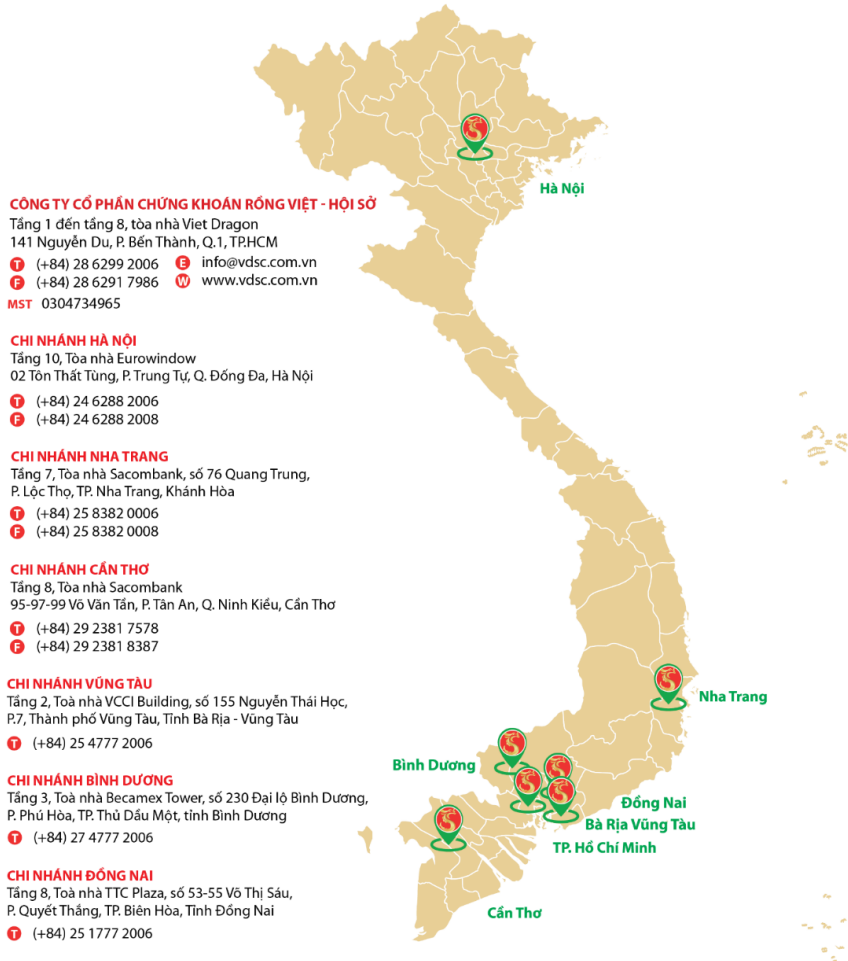
KHỐI MÔI GIỚI KHÁCH HÀNG TỔ CHỨC

Nguyễn Thúc Vinh – Giám Đốc khối

+ 84 28 6299 2006 | Ext: 1348

vinh.nt@vdsc.com.vn

MẠNG LƯỚI HOẠT ĐỘNG



CÔNG TY CỔ PHẦN CHỨNG KHOÁN RỒNG VIỆT - HỘI SỞ

Tầng 1 đến tầng 8, tòa nhà Viet Dragon
141 Nguyễn Du, P. Bến Thành, Q.1, TPHCM
☎ (+84) 28 6299 2006 ✉ info@vdsc.com.vn
☎ (+84) 28 6291 7986 🌐 www.vdsc.com.vn
MST 0304734965

CHI NHÁNH HÀ NỘI

Tầng 10, Tòa nhà Eurowindow
02 Tôn Thất Tùng, P. Trung Tự, Q. Đống Đa, Hà Nội
☎ (+84) 24 6288 2006
☎ (+84) 24 6288 2008

CHI NHÁNH NHA TRANG

Tầng 7, Tòa nhà Sacombank, số 76 Quang Trung,
P. Lộc Thọ, TP. Nha Trang, Khánh Hòa
☎ (+84) 25 8382 0006
☎ (+84) 25 8382 0008

CHI NHÁNH CÁN THƠ

Tầng 8, Tòa nhà Sacombank
95-97-99 Võ Văn Tần, P. Tân An, Q. Ninh Kiều, Cần Thơ
☎ (+84) 29 2381 7578
☎ (+84) 29 2381 8387

CHI NHÁNH VŨNG TÀU

Tầng 2, Tòa nhà VCCI Building, số 155 Nguyễn Thái Học,
P.7, Thành phố Vũng Tàu, Tỉnh Bà Rịa - Vũng Tàu
☎ (+84) 25 4777 2006

CHI NHÁNH BÌNH DƯƠNG

Tầng 3, Tòa nhà Becamex Tower, số 230 Đại lộ Bình Dương,
P. Phú Hòa, TP. Thủ Dầu Một, tỉnh Bình Dương
☎ (+84) 27 4777 2006

CHI NHÁNH ĐỒNG NAI

Tầng 8, Tòa nhà TTC Plaza, số 53-55 Võ Thị Sáu,
P. Quyết Thắng, TP. Biên Hòa, Tỉnh Đồng Nai
☎ (+84) 25 1777 2006

Bản báo cáo này được chuẩn bị cho mục đích duy nhất là cung cấp thông tin và không nhằm đưa ra bất kỳ đề nghị hay hướng dẫn mua bán chứng khoán cụ thể nào. Các quan điểm và khuyến cáo được trình bày trong bản báo cáo này không tính đến sự khác biệt về mục tiêu, nhu cầu, chiến lược và hoàn cảnh cụ thể của từng nhà đầu tư. Ngoài ra, nhà đầu tư cũng ý thức có thể có các xung đột lợi ích ảnh hưởng đến tính khách quan của bản báo cáo này. Nhà đầu tư nên xem báo cáo này như một nguồn tham khảo khi đưa ra quyết định đầu tư và phải chịu toàn bộ trách nhiệm đối với quyết định đầu tư của chính mình. Rong Viet Securities tuyệt đối không chịu trách nhiệm đối với toàn bộ hay bất kỳ thiệt hại nào, hay sự kiện bị coi là thiệt hại, đối với việc sử dụng toàn bộ hoặc từng phần thông tin hay ý kiến nào của bản báo cáo này.

Toàn bộ các quan điểm thể hiện trong báo cáo này đều là quan điểm cá nhân của người phân tích. Không có bất kỳ một phần thu nhập nào của người phân tích liên quan trực tiếp hoặc gián tiếp đến các khuyến cáo hay quan điểm cụ thể trong bản báo cáo này.

Thông tin sử dụng trong báo cáo này được Rong Viet Securities thu thập từ những nguồn mà chúng tôi cho là đáng tin cậy. Tuy nhiên, chúng tôi không đảm bảo rằng những thông tin này là hoàn chỉnh hoặc chính xác. Các quan điểm và ước tính trong đánh giá của chúng tôi có giá trị đến ngày ra báo cáo và có thể thay đổi mà không cần báo cáo trước.

Bản báo cáo này được giữ bản quyền và là tài sản của Rong Viet Securities. Mọi sự sao chép, chuyển giao hoặc sửa đổi trong bất kỳ trường hợp nào mà không có sự đồng ý của Rong Viet Securities đều trái luật, **Bản quyền thuộc Rong Viet Securities, 2024.**