

# CẬP NHẬT KẾT QUẢ KINH DOANH QUÝ 2 NĂM 2023 (Riêng)



# KẾT QUẢ KINH DOANH QUÝ 2/2023

Đơn vị: tỷ đồng

Chỉ tiêu	Theo Quý			Lũy kế			
	Q2/2023	Q2/2022	% +/-	6T/2023	%TH/KH	6T/2022	% YoY
<b>Tổng doanh thu</b>	<b>197,42</b>	<b>153,42</b>	<b>28,7%</b>	<b>347,75</b>	<b>39,7%</b>	<b>456,41</b>	<b>(23,8%)</b>
Môi giới	59,24	61,03	(2,9%)	93,45	44,1%	146,25	(36,1%)
Cho vay margin	78,29	97,36	(19,6%)	155,70	41,3%	200,35	(22,3%)
Ngân hàng đầu tư	2,05	7,35	(72,0%)	7,55	11,6%	27,35	(72,4%)
Đầu tư	48,41	(20,06)	-	67,70	37,6%	64,64	4,7%
Khác	9,41	7,74	21,6%	23,35	55,6%	17,82	31,0%
<b>Tổng chi phí</b>	<b>68,50</b>	<b>421,11</b>	<b>(83,7%)</b>	<b>141,33</b>	<b>23,3%</b>	<b>592,60</b>	<b>(76,2%)</b>
<b>Lợi nhuận trước thuế</b>	<b>128,92</b>	<b>(267,69)</b>		<b>206,42</b>	<b>76,5%</b>	<b>(136,20)</b>	
<b>Lợi nhuận sau thuế</b>	<b>105,34</b>	<b>(233,84)</b>		<b>161,23</b>	<b>74,6%</b>	<b>(128,71)</b>	

(\*) Kế hoạch năm 2023 của riêng Công ty mẹ.

- Quý 2 năm 2023, Rông Việt ghi nhận hơn **197 tỷ đồng** doanh thu, tăng 29% so với Quý 2/2022. Sau 6 tháng đầu năm 2023, doanh thu lũy kế của Rông Việt đạt **348 tỷ đồng**, giảm 24% so với cùng kỳ năm trước và hoàn thành 40% kế hoạch năm 2023. Tổng chi phí đạt hơn **141 tỷ đồng**, giảm 76% so với cùng kỳ năm trước và tương ứng 23% kế hoạch đề ra.
- Lợi nhuận sau thuế của Rông Việt đạt **105 tỷ đồng** trong Quý 2/2023 và đạt **161 tỷ đồng** sau 6 tháng đầu năm 2023, hoàn thành **75%** kế hoạch năm 2023. Lợi nhuận 6 tháng 2023 tăng dù doanh thu giảm nhờ việc hoàn nhập chi phí đánh giá giảm giá trị danh mục đầu tư đã trích lập vào cuối năm 2022.
- Thu nhập trên mỗi cổ phiếu (EPS) 6 tháng 2023 đạt **768 đồng**.

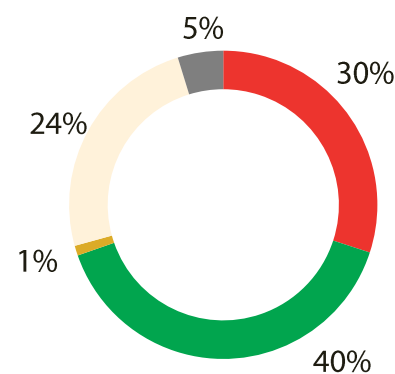
## Quý 2/2023

Doanh thu LN sau thuế

**197 105**

▲ 29% yoy

Q2/2023



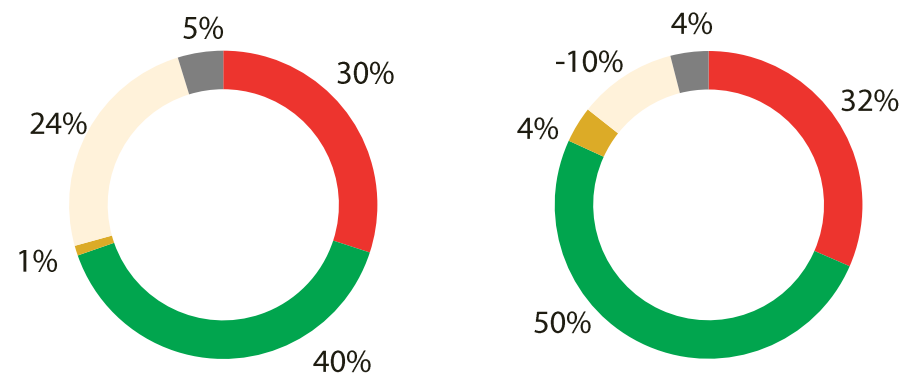
## Lũy kế 6T/2023

Doanh thu LN sau thuế

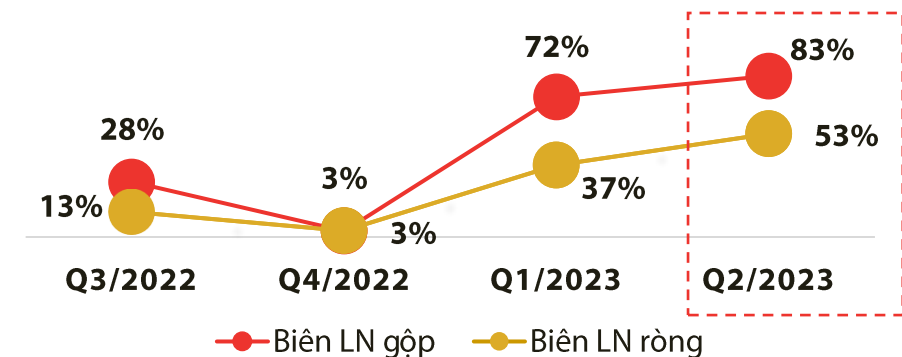
**348 161**

▼ 24% yoy

Q2/2022



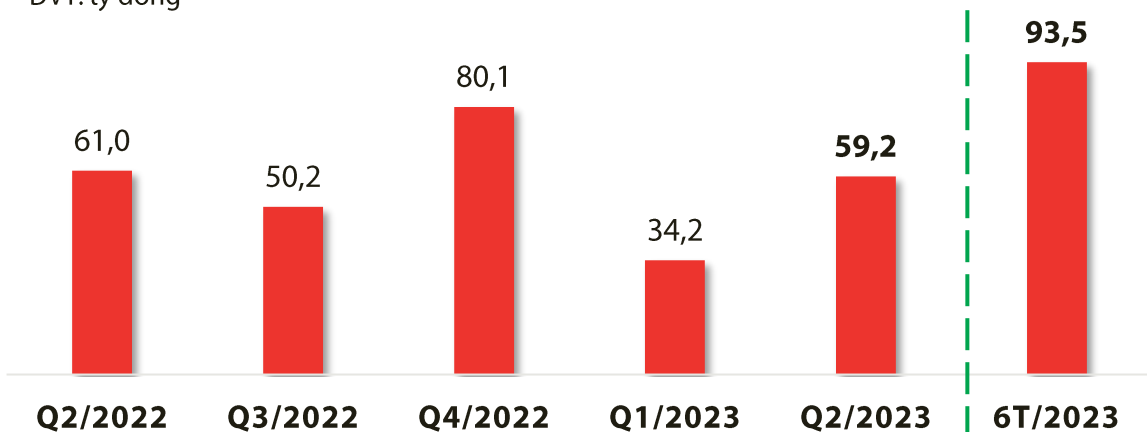
■ Môi giới ■ Cho vay margin ■ Ngân hàng đầu tư ■ Đầu tư ■ Khác



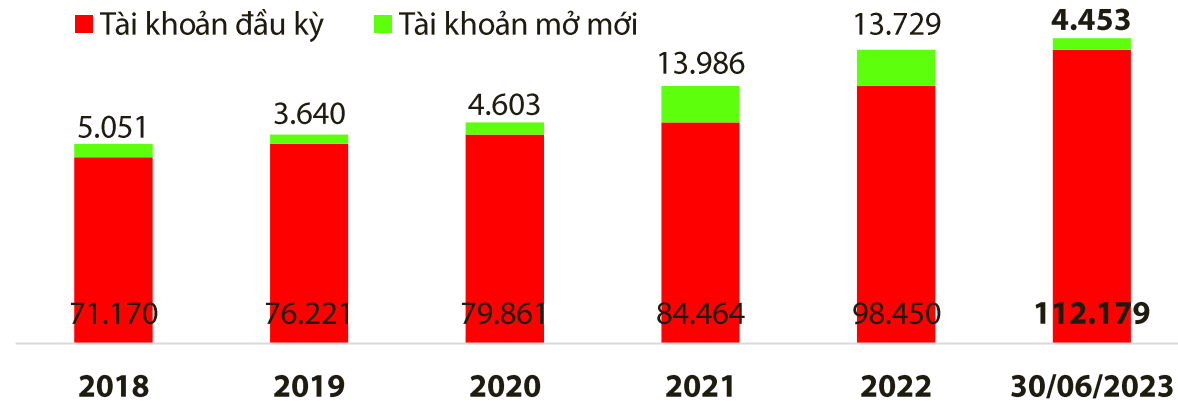
# HOẠT ĐỘNG MÔI GIỚI

## DOANH THU

ĐVT: tỷ đồng

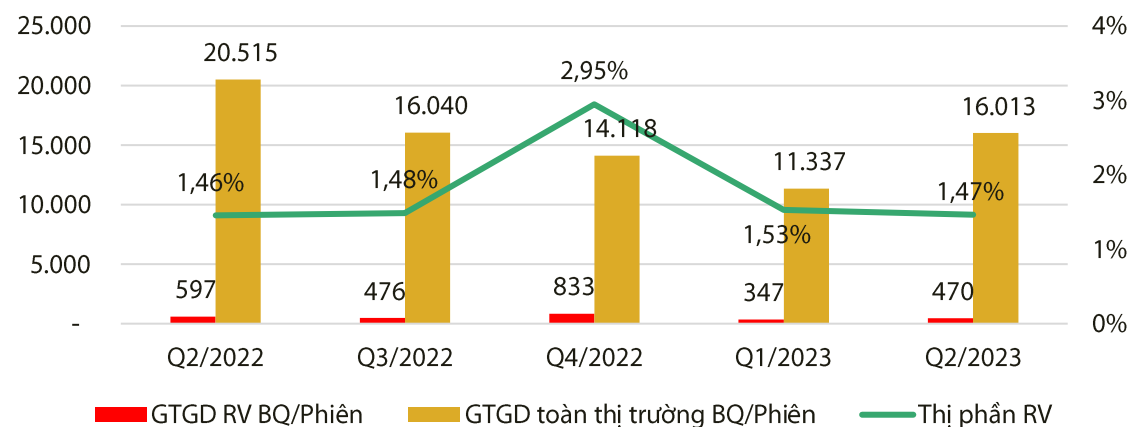


## SỐ LƯỢNG TÀI KHOẢN



## THỊ PHẦN VÀ GIÁ TRỊ GIAO DỊCH

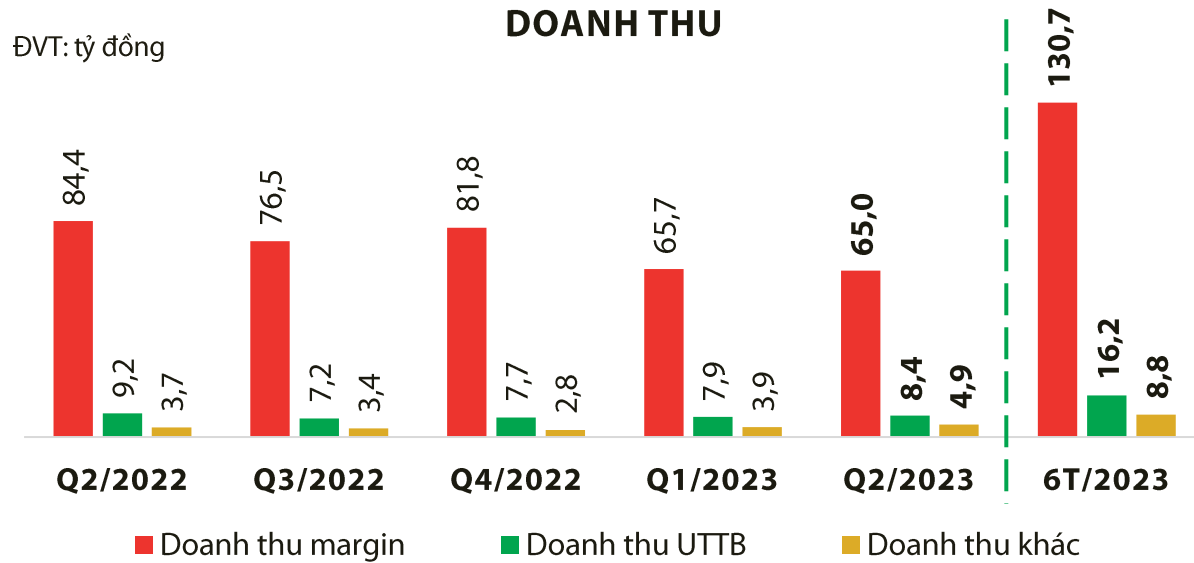
ĐVT: tỷ đồng



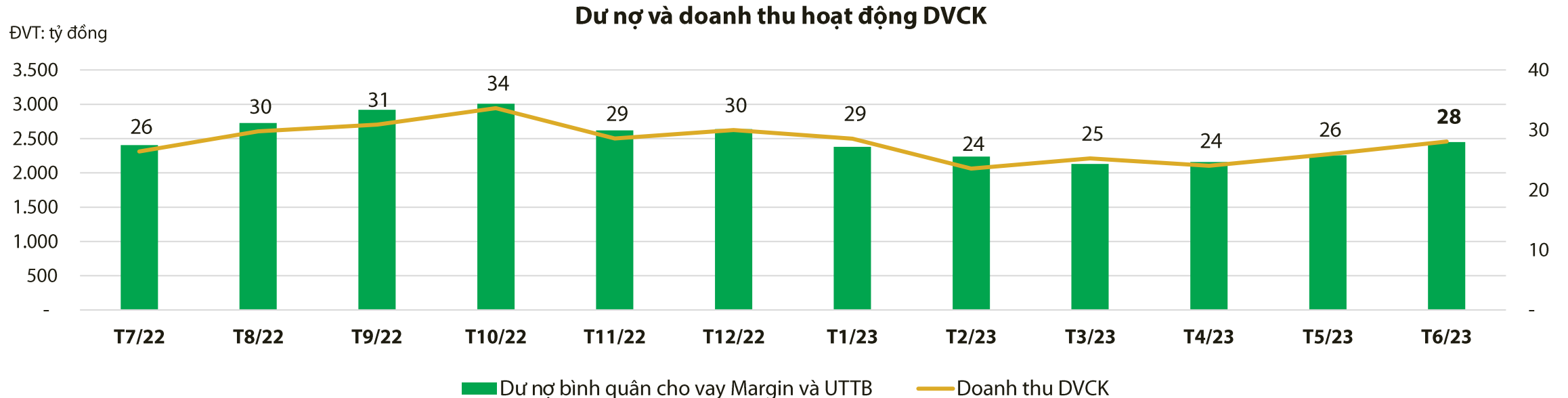
Nguồn: Rông Việt tổng hợp

- Thanh khoản Thị trường Chứng khoán Việt Nam trong Quý 2/2023 ghi nhận sự hồi phục đáng kể so với Quý 1/2023. Giá trị giao dịch bình quân mỗi phiên trong Quý 2/2023 đạt hơn 16,0 ngàn tỷ đồng, tăng 41% so với Quý 1/2023, lũy kế 6 tháng 2023, giá trị giao dịch bình quân đạt 13,733 tỷ đồng/phiên.
- Doanh thu hoạt động môi giới của Rông Việt đạt **59,2 tỷ đồng** trong Quý 2/2023, giảm 3% so với Quý 2/2022. Doanh thu 6 tháng 2023 đạt **93,5 tỷ đồng**, giảm 36% so với cùng kỳ năm 2022 và hoàn thành 44% kế hoạch năm 2023.
- Số lượng tài khoản Khách hàng tại Rông Việt ngày 30/06/2023 là 116.632 tài khoản, tăng 4.453 tài khoản so với cuối năm 2022.
- Thị phần môi giới chứng khoán của Rông Việt đạt **1,47%** trong Quý 2/2023 và đạt **1,49%** toàn thị trường trong 6 tháng đầu năm 2023.

# HOẠT ĐỘNG CHO VAY MARGIN



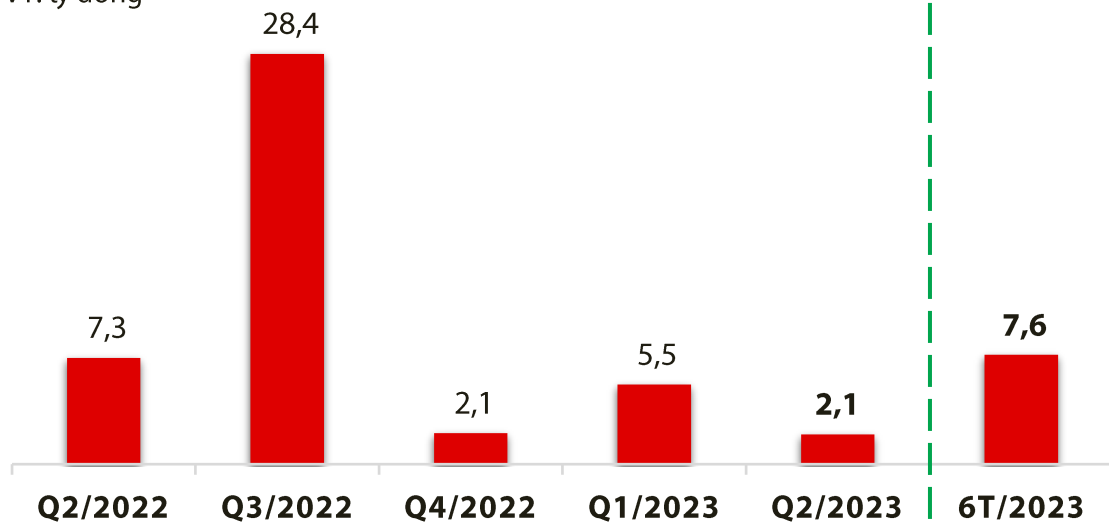
- Doanh thu hoạt động Cho vay (margin và ứng trước tiền bán) Quý 2/2023 đạt **78,3 tỷ đồng**, giảm 21% so với Quý 2/2022. Doanh thu lũy kế 6 tháng 2023 đạt **155,7 tỷ đồng**, giảm 22% so với cùng kỳ 2022 và hoàn thành 41% kế hoạch năm 2023.
- Trong đó, doanh thu từ hoạt động cho vay margin đạt **130,7 tỷ đồng**, hoạt động ứng trước tiền bán đạt **16,2 tỷ đồng**, còn lại là doanh thu khác như nghiệp vụ lưu ký chứng khoán với giá trị đạt **8,8 tỷ đồng**.
- Dư nợ cho vay margin tại thời điểm 30/06/2023 đạt **1.871 tỷ đồng**, tỷ lệ dư nợ cho vay/VCSH đạt **0,84 lần** và luôn đảm bảo tuân thủ theo quy định (tối đa 2,0 lần). Bên cạnh đó, công tác quản trị rủi ro trong hoạt động Cho vay luôn được Rồng Việt chú trọng, đảm bảo tính an toàn và hiệu quả trước các diễn biến thị trường.



# HOẠT ĐỘNG NGÂN HÀNG ĐẦU TƯ

## DOANH THU

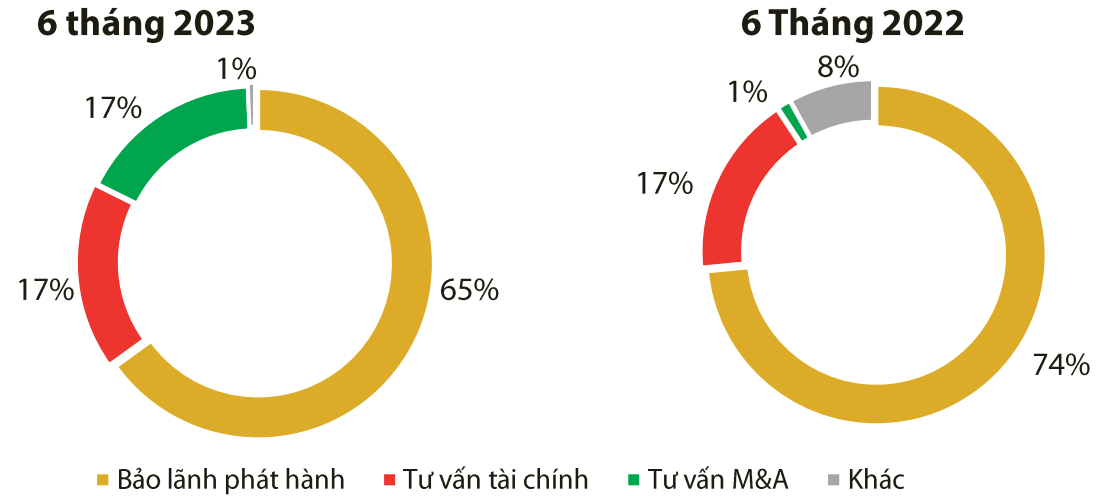
ĐVT: tỷ đồng



- Hoạt động Ngân hàng đầu tư (IB) trong Quý 2/2023 ghi nhận doanh thu **2,1 tỷ đồng**, doanh thu lũy kế 6 tháng 2023 đạt **7,6 tỷ đồng**, giảm 72% so với cùng kỳ năm 2022 và hoàn thành 12% kế hoạch năm 2023.
- Theo định hướng hoạt động năm 2023, Rồng Việt hướng đến đẩy mạnh hoạt động tư vấn Mua bán và Sáp nhập (M&A), tăng cường tìm kiếm, thu xếp, chào bán các dự án, phần vốn cổ phần cho những nhà đầu tư có tiềm lực tài chính trên thị trường, đặc biệt là nhà đầu tư nước ngoài. Hiện nay, các thương vụ vẫn đang được triển khai theo đúng kế hoạch đề ra.

## CƠ CẤU DOANH THU

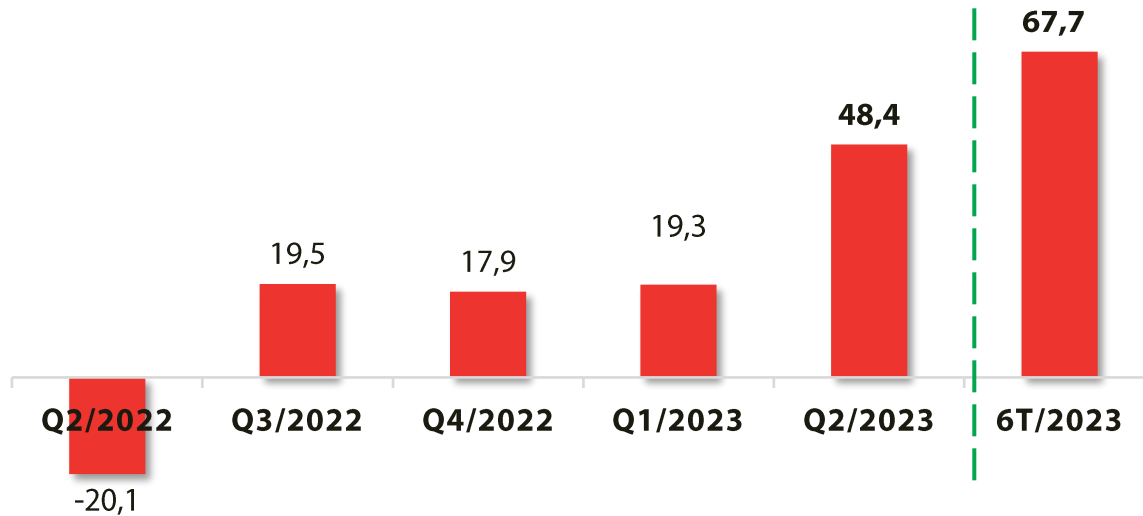
ĐVT: tỷ đồng



# HOẠT ĐỘNG ĐẦU TƯ

## HOẠT ĐỘNG ĐẦU TƯ

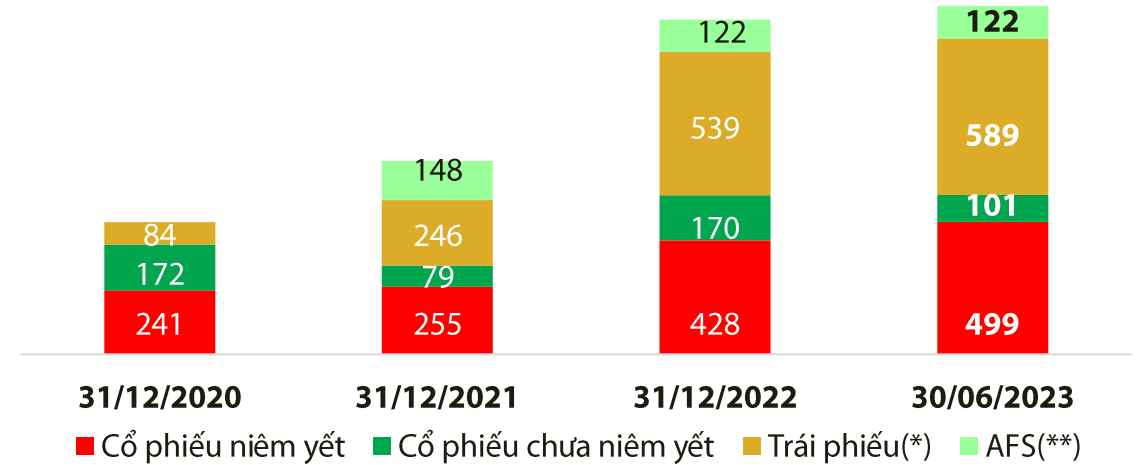
ĐVT: tỷ đồng



- Trong Quý 2/2023, hoạt động Đầu tư ghi nhận doanh thu **48,4 tỷ đồng**, doanh thu lũy kế 6 tháng 2023 đạt **67,7 tỷ đồng**, tăng 5% so với cùng kỳ 2022 và hoàn thành 38% kế hoạch năm 2023. Với việc thị trường chứng khoán hồi phục từ tháng 11/2022, việc hoàn nhập các khoản chi phí dự phòng của hoạt động đầu tư đã giúp cải thiện đáng kể hiệu quả hoạt động của Rông Việt trong 6 tháng đầu năm 2023.
- Với việc Ngân hàng Nhà nước tiếp tục điều chỉnh giảm lãi suất và Chính phủ đưa ra hàng loạt những giải pháp cụ thể giải quyết tháo gỡ khó khăn cho các nhóm ngành, Rông Việt dự báo thị trường chứng khoán Việt Nam sẽ tiếp tục có những diễn biến tích cực trong nửa sau năm 2023.

## CƠ CẤU DANH MỤC ĐẦU TƯ

ĐVT: tỷ đồng



- Giá trị danh mục đầu tư tại 30/06/2023 của Rông Việt đạt **1.311 tỷ đồng**. Trong đó, hoạt động đầu tư cổ phiếu niêm yết tiếp tục được duy trì với giá trị 499 tỷ đồng, chiếm 38%.
- Với kỳ vọng thị trường chứng khoán Việt Nam năm 2023 tăng trưởng từ mức nền thấp của năm 2022 kết hợp danh mục đầu tư tập trung các cổ phiếu của doanh nghiệp đầu ngành, hiệu quả hoạt động cao, Rông Việt tin tưởng hoạt động đầu tư sẽ tiếp tục có sự cải thiện và ghi nhận kết quả khả quan trong nửa cuối năm 2023.

(\*) Trong đó giá trị trái phiếu Vietcombank gần 241 tỷ đồng.  
(\*\*) AFS bao gồm khoản đầu tư vào Công ty con và đầu tư dài hạn khác.

# TÌNH HÌNH TÀI CHÍNH QUÝ 2/2023

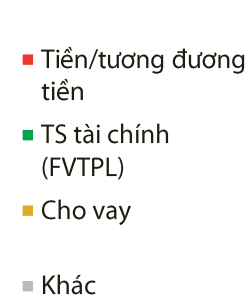
Đơn vị: tỷ đồng

Khoản mục	31/12/2022	30/06/2023	% +/-
<b>Tổng Tài sản</b>	<b>4.241,45</b>	<b>4.469,54</b>	<b>5,4%</b>
Tiền và tương đương tiền	540,83	566,77	4,8%
Tài sản tài chính (FVTPL)	1.137,90	1.188,50	4,4%
Các khoản cho vay & dự phòng	2.252,08	2.364,71	5,0%
Tài sản khác	310,63	349,56	12,5%
<b>Tổng Nguồn vốn</b>	<b>4.241,45</b>	<b>4.469,54</b>	<b>5,4%</b>
Vay ngắn hạn	486,25	561,47	15,5%
Trái phiếu ngắn hạn	1.488,68	1.413,81	(5,0%)
Nợ phải trả khác	195,68	257,40	31,5%
Vốn chủ sở hữu	2.070,84	2.236,87	8,0%

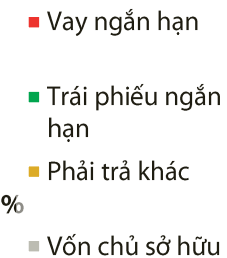
Chỉ tiêu tài chính	31/12/2022	30/06/2023	% +/-
Tỷ lệ an toàn tài chính	433,6%	456,4%	5,3%
Tổng nợ/Vốn chủ sở hữu	1,05	1,00	(4,8%)
ROAa(*)	(2,4%)	4,4%	-
<b>ROEa(*)</b>	<b>(5,3%)</b>	<b>10,3%</b>	-
<b>Thu nhập mỗi cổ phần - EPS (đồng)(*)</b>	<b>(470)</b>	<b>1.025</b>	-
Giá trị sổ sách mỗi cổ phần - BVPS (đồng)	9.861	10.652	8,0%
Chỉ số P/E (**)	-	13,3	-
Chỉ số P/B (**)	0,7	1,3	72,4%

Nguồn: BCTC riêng lẻ Quý 2/2023  
 (\*) Dữ liệu 04 quý gần nhất.  
 (\*\*) Tính theo giá đóng cửa cuối kỳ.

## CƠ CẤU TÀI SẢN

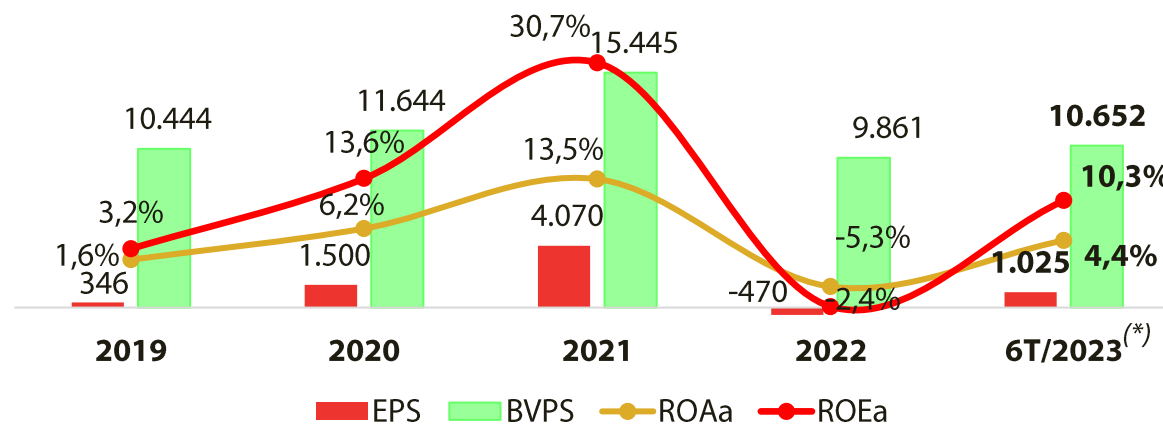


## CƠ CẤU NGUỒN VỐN



Vòng tròn nhỏ: thời điểm 31/12/2022  
 Vòng tròn lớn: thời điểm 30/06/2023

## CHỈ TIÊU TÀI CHÍNH



(\*) Số liệu 04 quý gần nhất.



# CÔNG TY CỔ PHẦN CHỨNG KHOÁN RỒNG VIỆT

vdsc.com.vn



## CÔNG TY CỔ PHẦN CHỨNG KHOÁN RỒNG VIỆT - HỘI SỞ

Tầng 1 đến Tầng 8, Tòa nhà Viet Dragon  
141 Nguyễn Du, P. Bến Thành, Q.1, TP.HCM

T (+84) 28 6299 2006

F (+84) 28 6291 7986

E info@vdsc.com.vn

## CHI NHÁNH HÀ NỘI

Tầng 10, Tòa nhà Eurowindow  
02 Tôn Thất Tùng, P. Trung Tự, Q. Đống Đa, Hà Nội

T (+84) 24 6288 2006

F (+84) 24 6288 2008

## CHI NHÁNH NHA TRANG

Tầng 7, Tòa nhà Sacombank, số 76 Quang Trung,  
P. Lộc Thọ, TP. Nha Trang, Tỉnh Khánh Hòa

T (+84) 25 8382 0006

F (+84) 25 8382 0008

## CHI NHÁNH CẦN THƠ

Tầng 8, Tòa nhà Sacombank, số 95-97-99 Võ Văn Tần,  
P. Tân An, Q. Ninh Kiều, TP. Cần Thơ

T (+84) 29 2381 7578

F (+84) 29 2381 8387

## CHI NHÁNH VŨNG TÀU

Tầng 2, Tòa nhà VCCI Building, số 155 Nguyễn Thái Học,  
P. 7, TP. Vũng Tàu, Tỉnh Bà Rịa - Vũng Tàu

T (+84) 25 4777 2006

## CHI NHÁNH BÌNH DƯƠNG

Tầng 3, Tòa nhà Becamex Tower, số 230 Đại lộ Bình Dương,  
P. Phú Hòa, TP. Thủ Dầu Một, Tỉnh Bình Dương

T (+84) 27 4777 2006

## CHI NHÁNH ĐỒNG NAI

Tầng 8, Tòa nhà TTC Plaza, số 53-55 Võ Thị Sáu,  
P. Quyết Thắng, TP. Biên Hòa, Tỉnh Đồng Nai

T (+84) 25 1777 2006



## THÔNG TIN LIÊN HỆ

- Dinh Cong Minh (Mr.) - Board of Directors Office
- Email: [minh.dc@RongVietSecurities.com.vn](mailto:minh.dc@RongVietSecurities.com.vn)
- Tel: (028) 6299 2006 - Ext: 1343

Các số liệu báo cáo trình bày trong tài liệu này được lấy từ các Báo cáo tài chính đã công bố thông tin theo quy định của pháp luật về chứng khoán và các nguồn tin cậy khác của Rồng Việt.

Mặc dù luôn cố gắng đảm bảo các thông tin trên được thu thập một cách chính xác nhất, song Rồng Việt không chịu trách nhiệm đối với bất kỳ hệ quả nào từ việc sử dụng những thông tin này.

Kiến tạo tương lai thịnh vượng