



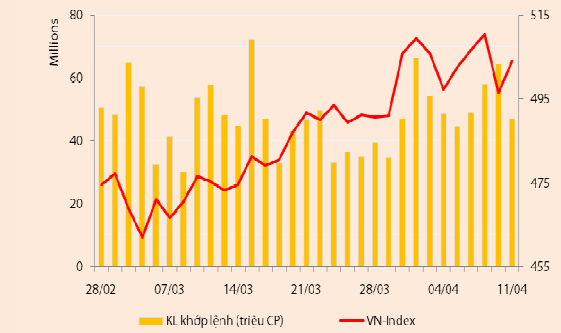
BẢN TIN CHỨNG KHOÁN

Ngày: 11/04/2013

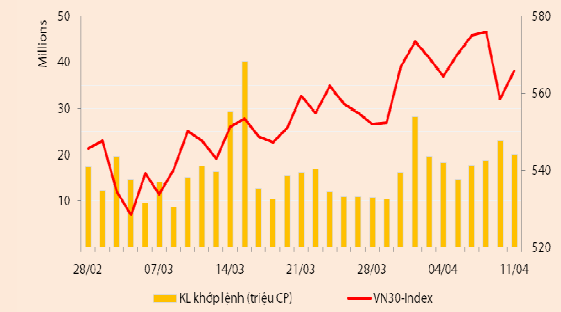
1. Diễn biến giao dịch và thống kê thị trường
2. Thị trường OTC, UPCOM
3. Tin kinh tế tài chính trong nước
4. Lịch sự kiện

THỊ TRƯỜNG CHỨNG KHOÁN VÀ TIN KINH TẾ

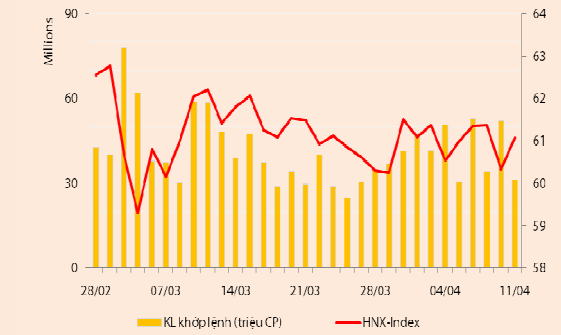
Chỉ số	VN-Index	VN30-Index	HN-Index
11/04/2013	504,07	565,76	61,08
Thay đổi (%)	1,52%	1,32%	1,24%



Thanh khoản	HSX	VN30	HNX
KL khớp lệnh (CP)	46.971.210	20.175.540	31.315.900
Tổng KLGĐ (CP)	52.044.150	22.893.190	45.669.149
GT khớp lệnh (tỷ đồng)	900,38	550,76	249,72
Tổng GTGD	1.128,42	688,35	289,80



Giao dịch nước ngoài	HSX	VN30	HNX
Giá trị mua (tỷ đồng)	129,72	97,91	43,27
Giá trị bán (tỷ đồng)	191,52	158,01	47,42
Giao dịch ròng	(61,80)	(60,09)	(4,15)



THỊ TRƯỜNG CHỨNG KHOÁN

Chốt phiên giao dịch ngày 11/04, hai sàn đảo chiều tăng điểm: VNIndex tăng 1,52% lên 504,07 điểm; VN30 tăng 1,32% lên 565,76 điểm; và HNIndex tăng 1,24% lên 61,08 điểm.

Thanh khoản giảm mạnh trong phiên hôm nay. Cụ thể, trên sàn HSX có xấp xỉ 47 triệu cổ phiếu (-27%) được khớp lệnh, đạt 900,4 tỷ đồng (-28%) và trên sàn HNX có 31,3 triệu cổ phiếu (-40%) được khớp lệnh, đạt 249,7 tỷ đồng (-40%). Giao dịch thỏa thuận hôm nay ghi nhận chuyển nhượng khối lượng lớn ở VIC (1,6 triệu đv); GAS (1,5 triệu đv) và SSI (0,5 triệu đv).

NĐT nước ngoài bán ròng phiên thứ ba liên tiếp trên HSX với giá trị bán ròng xấp xỉ 61,8 tỷ đồng. Trên sàn HNX, khối này cũng bán ròng hơn 4 tỷ đồng. KDC và GAS là hai cổ phiếu được mua ròng nhiều nhất với giá trị lần lượt là 9 tỷ đồng và 5,8 tỷ đồng. Ngược lại, các cổ phiếu bị bán ròng mạnh gồm DPM (-23,5 tỷ); IJC (-11,8 tỷ); VCB (-10,3 tỷ) và VIC (-7,3 tỷ).

Sàn HSX – Cổ phiếu VN30 hồi phục, VNIndex bật tăng mạnh trong phiên ATC. Sau khi giảm mạnh do cổ phiếu chủ chốt bị bán tháo trong phiên ATC hôm qua, thị trường đã có sự hồi phục trong phiên hôm nay. VNIndex mở cửa xanh điểm, và mặc dù biến động mạnh trong phiên, chỉ số này vẫn giữ vững trên mốc tham chiếu. Lực ép giá bất ngờ xuất hiện ở nhóm VN30 trong những phút giao dịch cuối phiên khiến thị trường có thời điểm lùi sát về mức tham chiếu. Mặc dù vậy, trái với phiên ATC hôm qua, lực cầu đỡ giá khá tốt trong phiên ATC hôm nay đã giúp nhóm cổ phiếu chủ chốt tăng giá tốt, trở thành động lực cho VNIndex đóng cửa với số điểm gần như cao nhất phiên. Nhóm VN30 chỉ có 8 mã giảm tương đối nhẹ, trong khi phía tăng giá có nhiều mã tăng mạnh như DRC, VNM, STB, CSM, PVD, BVH, HSG, MSN, VIC và DPM đã đóng góp đáng kể cho điểm số thị trường phiên này. Cổ phiếu ngành BĐS và khoáng sản vẫn khá tiêu cực, NBB, BCI, KSA, LCM và DIG là những mã tăng giá tốt nhất trong nhóm này.

Sàn HNX – HNIndex đóng cửa tăng điểm nhờ động lực đến từ sàn HSX. Trái với VNIndex, HNIndex biến động nhẹ quanh mức tham chiếu trong phần lớn thời gian giao dịch buổi sáng và chỉ phát tín hiệu tăng điểm vào cuối phiên. Tuy nhiên, áp lực giảm trong những phút giao dịch cuối phiên chiều trên sàn HSX cũng đã ảnh hưởng mạnh đến biến động của sàn HNX. Chỉ số HNIndex chỉ chính thức đảo chiều tăng điểm trong 15 phút cuối phiên, sau khi VNIndex đóng cửa tăng điểm. Độ rộng của sàn HNX khá tích cực với 117 mã tăng và 64 mã giảm. Nhóm cổ phiếu dẫn dắt của sàn HNX biến động nhẹ, trong đó PVS là mã duy nhất giảm nhẹ, ACB, KLS, PVX, SCR và SHB tăng nhẹ, còn lại BVS, VCG và VND giữ tham chiếu. Những cổ phiếu tăng giá tốt trên sàn HNX phiên hôm nay là BLF, FLC, LAS, PGS, PLC, PVC, SD5 và SDT.

Nhận định thị trường

VNIndex lấy lại mốc 500 điểm sau khi lao dốc bất ngờ vào cuối phiên ngày 10/04. Trái với tâm lý bất an sau phiên giảm mạnh bất ngờ hôm qua, thị trường giao dịch tương đối ổn định trong phiên giao dịch hôm nay. VNIndex biến động khá mạnh do ảnh hưởng của nhóm cổ phiếu bluechips, trong khi HNIndex chỉ dao động nhẹ quanh ngưỡng tham chiếu. Các chỉ số chỉ chính thức xác nhận phiên đảo chiều thành công sau khi lực cầu đỡ giá trong phiên ATC giúp VNIndex chốt phiên tăng mạnh.

Với ảnh hưởng của nhóm cổ phiếu trụ cột, chúng tôi cho rằng xu hướng biến động mạnh của VNIndex sẽ tiếp diễn trong các phiên giao dịch tới. Mặc dù vậy, hầu hết cổ phiếu thuộc các nhóm ngành còn lại chưa có sự bứt phá đáng kể. Ngoài ra, KQKD quý I/2013 của các doanh nghiệp niêm yết đang dần được hé lộ, dòng tiền khả năng sẽ có sự phân hóa, chọn lọc giữa các nhóm ngành. Chúng tôi khuyến nghị NĐT theo đuổi chiến lược đầu tư giá trị trong giai đoạn hiện tại, việc tranh mua ở những cổ phiếu có

tính đầu cơ cao song thiếu sự hỗ trợ của các yếu tố cơ bản có thể sẽ mang đến rủi ro cao.

THÔNG TIN KINH TẾ

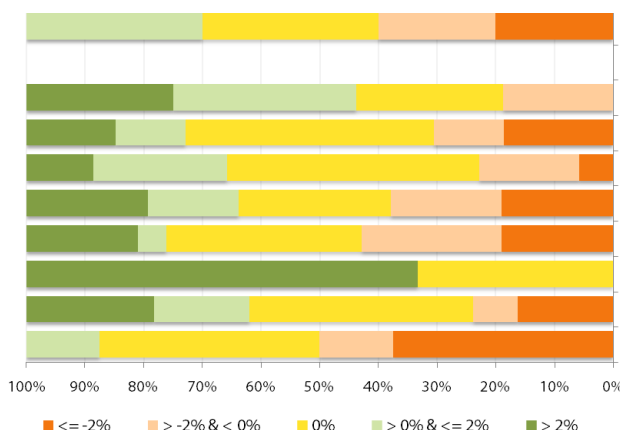
Theo số liệu của Sở Giao dịch chứng khoán Hà Nội, tổng huy động trái phiếu Chính phủ qua kênh đấu thầu tại Sở trong quý một đạt 62.852 tỷ đồng, tăng hơn 11.000 tỷ đồng so với cùng kỳ năm ngoái. Các ngân hàng thương mại trong nước chiếm tỷ trọng trúng thầu cao nhất với 80,12%, tiếp theo là các ngân hàng nước ngoài, tổ chức tài chính và một phần nhỏ công ty chứng khoán. Xét theo tổ chức phát hành, Kho bạc Nhà nước dẫn đầu về huy động trái phiếu với 52.857 tỷ đồng, tăng 80% so với quý I/2012, trong đó kỳ hạn 3 năm chiếm gần một nửa tỷ trọng. Xếp ở vị trí thứ 2 là Ngân hàng Phát triển và cuối cùng là Ngân hàng Chính sách Xã hội. Ngày 28/3, lãi suất trúng thầu kỳ hạn 3 năm lần đầu tiên xuống dưới 8% trong suốt 4 năm qua (7,84% một năm). Kết thúc quý I, tăng trưởng huy động trái phiếu là 3,8%, cao gần gấp đôi so với cùng kỳ năm 2011.

Ngân hàng Nhà nước vừa có thông báo tổ chức đấu thầu bán vàng miếng cho các doanh nghiệp và ngân hàng. Theo đó, NHNN tổ chức đấu thầu vào 9h sáng ngày 12/4 tại Sở Giao dịch Ngân hàng Nhà nước. Tổng khối lượng chào bán trong phiên đấu thầu này là 52.000 lượng, tăng 30% so với phiên ngày 10/4 và gấp đôi so với 4 phiên đầu tiên. Giá tham chiếu để tính giá trị đặt cọc là 42,9 triệu đồng/lượng, giảm tương đối so với mức giá 43,29 triệu đồng/lượng trong phiên đấu thầu gần nhất. Tỷ lệ đặt cọc là 10%. Khối lượng đặt thầu tối thiểu là 10 lô, tương đương 1.000 lượng; tối đa là 100 lô, tương đương 10.000 lượng. Sau 5 phiên đấu thầu, Ngân hàng Nhà nước đã bán thành công 118.200 lượng vàng, tương đương hơn 4,54 tấn vàng đã được cung ra thị trường.

THỐNG KÊ GIAO DỊCH

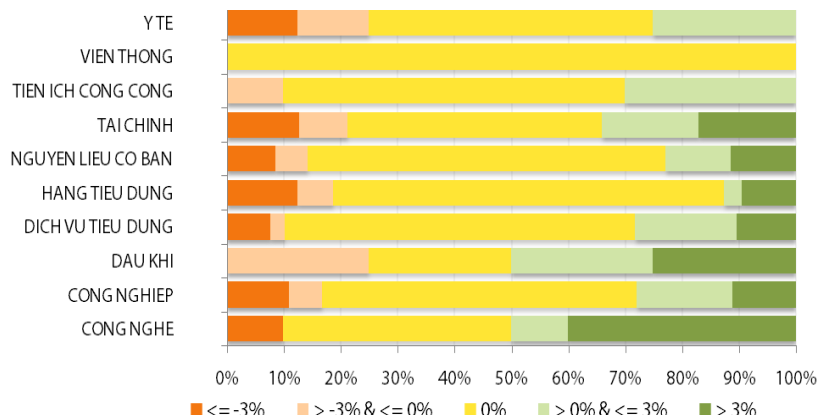
HSX

Cổ phiếu tăng/giảm giá theo ngành



HNX

Cổ phiếu tăng/giảm giá theo ngành



05 CP tăng / giảm giá mạnh nhất

Mã	Giá	(+) %	±%(T-10)	Mã	Giá	(-) %	±%(T-10)
BTP	12,3	6,96%	21,78%	VLF	9,3	-7,00%	-19,13%
LM8	13,9	6,92%	-0,71%	NLG	17,4	-6,95%	N/a
NBB	23,7	6,76%	-12,22%	HVG	28,8	-6,49%	-0,35%
LHG	13,1	6,50%	3,15%	AGF	23,1	-6,48%	-9,06%
STB	21,4	6,47%	3,88%	ALP	8,8	-6,38%	-16,19%

05 CP tăng / giảm giá mạnh nhất

Mã	Giá	(+) %	±%(T-10)	Mã	Giá	(-) %	±%(T-10)
HLC	12,1	10,00%	-20,39%	FDT	30,7	-9,97%	-11,53%
OCH	18,1	9,70%	9,70%	VCS	9,1	-9,90%	4,60%
DC4	8,5	8,97%	10,39%	HHC	14,7	-9,82%	-6,37%
TAG	30,0	7,91%	12,36%	KBT	13,8	-9,80%	20,00%
L18	8,6	7,50%	4,88%	TBX	19,4	-9,77%	-11,01%

05 CP có KLGD / GTGD lớn nhất

Mã	KLGD (ngàn CP)	Tỷ trọng (%)	Mã	GTGD (tỷ đồng)	Tỷ trọng (%)
SSI	2.215	4,71	VNM	66,75	7,41
ITA	2.109	4,48	CSM	56,65	6,29
CSM	1.732	3,68	DPM	51,56	5,72
IJC	1.427	3,03	SSI	40,75	4,52
REE	1.326	2,82	GAS	40,65	4,51

05 CP có KLGD / GTGD lớn nhất

Mã	KLGD (ngàn CP)	Tỷ trọng (%)	Mã	GTGD (tỷ đồng)	Tỷ trọng (%)
PHS	13.805	44,08	SHB	59,38	23,78
SHB	8.535	27,25	PHS	37,27	14,93
SCR	3.037	9,70	SCR	22,91	9,17
PVX	2.622	8,37	ACB	15,24	6,10
SHS	1.743	5,56	KLS	13,65	5,47

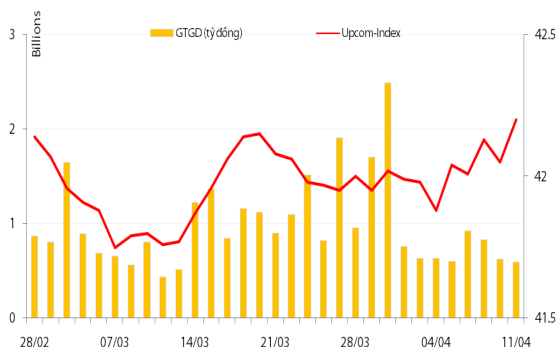
05 CP có GTGD ròng nhiều nhất của NĐTNN (tỷ đồng)

Mã	GT mua	GT bán	Mua ròng	Mã	GT mua	GT bán	Bán ròng
KDC	19,80	10,73	9,07	DPM	4,62	28,12	(23,50)
GAS	6,20	0,38	5,81	IJC	0,56	12,36	(11,80)
DQC	2,23	-	2,23	VCB	2,37	12,66	(10,29)
BVH	10,52	8,59	1,92	VIC	0,03	7,36	(7,32)
MBB	6,13	4,59	1,54	PPC	0,31	7,23	(6,92)

05 CP có GTGD ròng nhiều nhất của NĐTNN (tỷ đồng)

Mã	GT mua	GT bán	Mua ròng	Mã	GT mua	GT bán	Bán ròng
SHB	1,96	-	1,96	VCG	-	4,49	(4,49)
VND	0,91	0,01	0,90	PVS	-	3,16	(3,16)
PGS	0,82	0,05	0,77	PVX	0,01	1,42	(1,41)
DXP	0,65	-	0,65	EID	-	0,27	(0,27)
SDT	0,58	-	0,58	DBC	-	0,16	(0,16)

UpCom



Chốt phiên giao dịch ngày 11/04, UpcomIndex tăng 0,36% lên 42,2 điểm. Thanh khoản giảm mạnh trong phiên này, với 95.800 cổ phiếu được khớp lệnh đạt 594,7 triệu đồng.

NĐT nước ngoài thực hiện hai giao dịch mua vào 8.800 cổ phiếu ABI và 900 cổ phiếu SPC đồng thời thực hiện một giao dịch bán ra 14.900 cổ phiếu VSP trong phiên hôm nay.

Các mã dẫn đầu về thanh khoản trên sàn Upcom gồm SMB (30.500 đv), PTP (30.080 đv); CLS (23.400 đv) và VSP (14.900 đv).

Cổ phiếu tăng điểm mạnh nhất trong phiên là SPC (+10%) lên 15.400 đồng/cp, cổ phiếu giảm điểm mạnh nhất là SDV (-9,9%) còn 9.100 đồng/cp.

Toàn sàn có 10 mã tăng giá, 7 mã giảm giá và 112 mã đứng giá và không có giao dịch.

Thị trường OTC

STT	Tên công ty	Viết tắt	Ngày 09/01/2013	
			Giá thấp nhất	Giá cao nhất
TÀI CHÍNH - NGÂN HÀNG				
1	Ngân hàng TMCP Kỹ Thương VN	TECHCOMBANK	11.000	12.000
2	Ngân hàng TMCP Đông Á	EAB	8.500	9.500
3	Ngân hàng TMCP Phương Nam	SOUTHERNBANK	7.500	8.500
4	NH TMCP Ngoại Quốc Doanh VN	VPB	8.000	9.000
5	Ngân hàng TMCP Quốc Tế	VIB	8.000	9.000
DƯỢC PHẨM - Y TẾ				
1	CTCP Bệnh Viện Tim Tâm Đức	TDH	21.000	23.000
2	Công ty Cổ phần Pymepharco	PYMEPHARCO	65.000	68.000
CÔNG NGHIỆP				
1	CTCP Dây và Cáp Điện Việt Nam	CADIVI	16.000	17.000
2	CTCP Đại lý Hàng Hải Việt Nam	VOSA	11.000	11.000
NGUYÊN LIỆU CƠ BẢN				
1	CTCP Bảo Vệ Thực Vật An Giang	AGPPS	53.000	57.000
HÀNG TIÊU DÙNG				
1	CTCP Công Nghiệp TM Masan	MASAN	80.000	84.000
2	Tổng CTCP May Việt Tiến	VTEC	17.000	18.000
3	Tổng công ty Bia rượu nước giải khát Sài Gòn	SABECO	52.000	55.000
KHÁC				
1	CTCP Bất Động Sản EXIM	EXIMLAND	14.000	15.000
2	CTCP Bảo Hiểm Bảo Long	BLIC	7.000	10.000

LỊCH SỰ KIỆN

Mã CK	Ngày GD không hưởng quyền	Ngày chốt danh sách	Sự kiện	Tỉ lệ	Đợt - Năm	Ngày thực hiện	TG ĐK thực hiện quyền	TG chuyển nhượng	Giá (đ/cp)
MPC	10/04/2013	12/04/2013	Đại hội đồng cổ đông thường niên năm 2013						
PTK	08/04/2013	10/04/2013	Đại hội đồng cổ đông thường niên năm 2013						
DHC	08/04/2013	10/04/2013	Đại hội đồng cổ đông thường niên năm 2013						
STG	08/04/2013	10/04/2013	Cổ tức bằng tiền	8%	2-2012	24/04/2013			
HBC	05/04/2013	09/04/2013	Đại hội đồng cổ đông thường niên năm 2013						
AGR	05/04/2013	09/04/2013	Đại hội đồng cổ đông thường niên năm 2013						
MDG	05/04/2013	09/04/2013	Đại hội đồng cổ đông thường niên năm 2013						
PNC	04/04/2013	08/04/2013	Đại hội đồng cổ đông thường niên năm 2013						
LHG	04/04/2013	08/04/2013	Đại hội đồng cổ đông thường niên năm 2013						
HQC	04/04/2013	08/04/2013	Đại hội đồng cổ đông thường niên năm 2013						
TTF	04/04/2013	08/04/2013	Đại hội đồng cổ đông thường niên năm 2013						
IDI	04/04/2013	08/04/2013	Đại hội đồng cổ đông thường niên năm 2013						
NET	03/04/2013	05/04/2013	Đại hội đồng cổ đông thường niên năm 2013						
NLC	03/04/2013	05/04/2013	Đại hội đồng cổ đông thường niên năm 2013						
ECI	03/04/2013	05/04/2013	Cổ tức bằng tiền	6%	2-2012	18/04/2013			
ECI	03/04/2013	05/04/2013	Đại hội đồng cổ đông thường niên năm 2013						
TNG	03/04/2013	05/04/2013	Cổ tức bằng tiền	10%	2012	22/04/2013			
KTT	03/04/2013	05/04/2013	Đại hội đồng cổ đông thường niên năm 2013						
NHA	03/04/2013	05/04/2013	Đại hội đồng cổ đông thường niên năm 2013						
TNG	03/04/2013	05/04/2013	Đại hội đồng cổ đông thường niên năm 2013						
VHG	03/04/2013	05/04/2013	Đại hội đồng cổ đông thường niên năm 2013						
MBB	03/04/2013	05/04/2013	Đại hội đồng cổ đông thường niên năm 2013						
SJS	03/04/2013	05/04/2013	Đại hội đồng cổ đông thường niên năm 2013						
RAL	03/04/2013	05/04/2013	Đại hội đồng cổ đông thường niên năm 2013						
RAL	03/04/2013	05/04/2013	Cổ tức bằng tiền	15%	1-2012	25/04/2013			
VSI	03/04/2013	05/04/2013	Đại hội đồng cổ đông thường niên năm 2013						
ATA	02/04/2013	04/04/2013	Đại hội đồng cổ đông thường niên năm 2013						

PGD	02/04/2013	04/04/2013	Đại hội đồng cổ đông thường niên năm 2013						
SAV	02/04/2013	04/04/2013	Đại hội đồng cổ đông thường niên năm 2013						
SAV	02/04/2013	04/04/2013	Cổ tức bằng tiền	7,50%	2012	18/04/2013			
DHG	02/04/2013	04/04/2013	Cổ tức bằng tiền	10%	2-2012	18/04/2013			
ITA	02/04/2013	04/04/2013	Đại hội đồng cổ đông thường niên năm 2013						
PXI	02/04/2013	04/04/2013	Đại hội đồng cổ đông thường niên năm 2013						
NHC	02/04/2013	04/04/2013	Cổ tức bằng tiền	14%	2012	18/04/2013			
SLS	02/04/2013	04/04/2013	Đại hội đồng cổ đông thường niên năm 2013						
DST	02/04/2013	04/04/2013	Đại hội đồng cổ đông thường niên năm 2013						
HLD	02/04/2013	04/04/2013	Đại hội đồng cổ đông thường niên năm 2013						
NHC	02/04/2013	04/04/2013	Đại hội đồng cổ đông thường niên năm 2013						
VNR	02/04/2013	04/04/2013	Cổ tức bằng tiền	8%	2-2012	04/06/2013			
B82	02/04/2013	04/04/2013	Đại hội đồng cổ đông thường niên năm 2013						
VNR	02/04/2013	04/04/2013	Đại hội đồng cổ đông thường niên năm 2013						
CVN	01/04/2013	03/04/2013	Đại hội đồng cổ đông thường niên năm 2013						
VPC	01/04/2013	03/04/2013	Đại hội đồng cổ đông thường niên năm 2013						
VCC	01/04/2013	03/04/2013	Cổ tức bằng tiền	18%	2012	18/04/2013			
PPS	01/04/2013	03/04/2013	Đại hội đồng cổ đông thường niên năm 2013						
VE2	01/04/2013	03/04/2013	Đại hội đồng cổ đông thường niên năm 2013						
PPG	01/04/2013	03/04/2013	Đại hội đồng cổ đông thường niên năm 2013						
MAC	01/04/2013	03/04/2013	Đại hội đồng cổ đông thường niên năm 2013						
BGM	01/04/2013	03/04/2013	Đại hội đồng cổ đông thường niên năm 2013						

Nguồn: HSX, HNX

LIÊN HỆ GIAO DỊCH

Thông tin chi tiết về giá, tình hình giao dịch và nhận định về cổ phiếu, xin vui lòng liên hệ với **Phòng Môi Giới** – CTCP CK Rồng Việt:

Địa chỉ: Lầu 2, 141 Nguyễn Du, Quận 1, TP.HCM

Điện thoại: 08.39302156/ 08.62992006

Liên hệ: A. Tuấn (ext. 237), A.Hùng (ext.212), A. Đàm (ext. 225), A. Thành (ext. 227), A. Thụy (ext: 231), C. Hương (ext. 203)

Fax: (84 8) 6291 7986



Bản tin này được chuẩn bị cho mục đích duy nhất là cung cấp thông tin và không nhằm đưa ra bất kỳ đề nghị hay hướng dẫn mua bán chứng khoán cụ thể nào. Các quan điểm và khuyến cáo được trình bày trong bản tin này không tính đến sự khác biệt về mục tiêu, nhu cầu, chiến lược và hoàn cảnh cụ thể của từng nhà đầu tư. Ngoài ra, nhà đầu tư cũng ý thức có thể có các xung đột lợi ích ảnh hưởng đến tính khách quan của bản tin này. Nhà đầu tư nên xem bản tin này như một nguồn tham khảo khi đưa ra quyết định đầu tư và phải chịu toàn bộ trách nhiệm đối với quyết định đầu tư của chính mình. RONGVIET SECURITIES tuyệt đối không chịu trách nhiệm đối với toàn bộ hay bất kỳ thiệt hại nào, hay sự kiện bị coi là thiệt hại, đối với việc sử dụng toàn bộ hoặc từng phần thông tin hay ý kiến nào của bản tin này.

Thông tin sử dụng trong bản tin này được RONGVIET SECURITIES thu thập từ những nguồn mà chúng tôi cho là đáng tin cậy. Tuy nhiên, chúng tôi không đảm bảo rằng những thông tin này là hoàn chỉnh hoặc chính xác. Các quan điểm và ước tính của chúng tôi có giá trị đến ngày phát hành bản tin và có thể thay đổi mà không cần báo trước.