



NỖ LỰC LẤY SẮC XANH

Câu chuyện hôm nay: Chính phủ Ấn Độ xem xét cho phép xuất khẩu đường từ vụ mới

BẢN TIN SÁNG 19/07/2024





BÁO CÁO CHIẾN LƯỢC ĐẦU TƯ - THÁNG 7/2024
SÔI ĐỘNG
MÙA BÁO CÁO KẾT QUẢ KINH DOANH



www.vdsc.com

ĐÃ PHÁT HÀNH

- 01 - Đánh giá thị trường chứng khoán tháng 6
- 02 - Triển vọng thị trường chứng khoán tháng 7
- 03 - Chiến lược và ý tưởng đầu tư tháng 7
- 04 - Danh sách cổ phiếu quan tâm



TẢI NGAY!

www.vdsc.com.vn

GIAO DỊCH HOÀN PHÍ ĐẦU TƯ NHƯ Ý

Ưu đãi
**LÃI SUẤT MARGIN
8,88%/NĂM**

HOÀN 100% PHÍ GIAO DỊCH
chứng khoán cơ sở
(Tối đa 1 triệu đồng/Khách hàng)

Tích điểm, đổi vàng

**Cơ hội trúng
1 LƯỢNG VÀNG SJC 9999**

(Điều khoản và điều kiện đi kèm)

Tổng giá trị ưu đãi và giải thưởng
Lên đến **1 TỶ ĐỒNG**



MỞ TÀI KHOẢN NGAY!

NHẬN ĐỊNH VÀ DỰ BÁO THỊ TRƯỜNG

VN-Index 1274,4 ▲0,46% **VN30** 1306,4 ▲0,08% **HNX-Index** 242,5 ▲0,66%

- ❖ Mặc dù có sắc xanh đầu phiên nhưng thị trường vẫn trong trạng thái thận trọng và dần lùi bước trong phiên. Trong phiên chiều, có lúc thị trường lùi về mức 1.256,21 điểm trước khi có đợt hồi phục vào cuối phiên giao dịch.
- ❖ Với động thái hồi phục nhanh cuối phiên của thị trường, khá nhiều nhóm cổ phiếu lấy lại được sắc xanh sau trạng thái kém sắc. Nhóm Dầu khí – Xăng dầu, nhóm Bán lẻ, nhóm Thép, nhóm Bất động sản... là những nhóm có diễn biến khá sôi động trong giai đoạn cuối phiên.
- ❖ Thị trường tiếp tục được hỗ trợ tại vùng 1.255 – 1.260 điểm và hồi phục trở lại. Thanh khoản giảm so với phiên trước nhưng vẫn giữ được mức trung bình 20 phiên, cho thấy dòng tiền đang có nỗ lực hỗ trợ thị trường trước áp lực cung.
- ❖ Dự kiến thị trường sẽ kiểm tra lại nguồn cung tại vùng 1.277 – 1.283 điểm trong phiên giao dịch tiếp theo. Tuy nhiên, tạm thời vẫn cần lưu ý khả năng bị cản tại vùng này và quay trở lại trạng thái thận trọng của thị trường, do ảnh hưởng từ diễn biến bất ổn gần đây.

CHIẾN LƯỢC GIAO DỊCH

- ❖ Quý Nhà đầu tư cần chậm lại và quan sát diễn biến cung cầu để đánh giá lại trạng thái thị trường.
- ❖ Ngoài ra, cần cân nhắc những nhịp hồi phục của thị trường để chốt lời hoặc cơ cấu danh mục theo hướng giảm thiểu rủi ro.



Thế giới EU**Chuyên gia: Lệnh trừng phạt của phương Tây chỉ giúp kinh tế Nga mạnh lên và đồng Rúp ngày càng ổn định**

Một nhà kinh tế của Nga cho biết việc Mỹ và các đồng minh đang tiếp tục siết chặt các biện pháp trừng phạt với Nga, nhưng việc nới lỏng mới là việc dễ gây áp lực cho Điện Kremlin và ảnh hưởng đến nền kinh tế nước này. [Xem thêm](#)

Thế giới G7**Tỷ trọng GDP toàn cầu của G7 giảm 1,5 lần trong gần 3 thập kỷ, bị nhóm các nền kinh tế mới nổi bỏ xa**

Kể từ năm 2010, G7 luôn chiếm ít hơn 1 nửa GDP toàn cầu khi các nền kinh tế mới nổi ngày càng vươn lên mạnh mẽ. [Xem thêm](#)

Thế giới Hoa Kỳ**Ông Trump muốn CEO JPMorgan Chase làm Bộ trưởng Tài chính Mỹ**

Ứng cử viên Tổng thống đảng Cộng hòa cho biết ông sẽ không cố gắng lật đổ Chủ tịch Fed Jerome Powell. [Xem thêm](#)

Thế giới Hoa Kỳ**Phố Wall đỏ lửa, Dow Jones mất hơn 500 điểm**

Chứng khoán Mỹ giảm điểm vào ngày thứ Năm (18/07), khi nhà đầu tư tiếp tục giảm bớt vị thế ở những cổ phiếu công nghệ đang phát triển cao, trong khi có động thái chốt lời từ đà tăng gần đây ở những cổ phiếu khác. [Xem thêm](#)

Trong nước Chính sách**Việt kiều chờ Luật Đất đai 2024 để mua nhà, thị trường TP.HCM sớm bùng nổ?**

Luật Đất đai 2024 được khẳng định thuận lợi cho Việt kiều được mua và sở hữu nhà tại Việt Nam, từ đây kỳ vọng một làn sóng đầu tư mới vào TP.HCM và các tỉnh lân cận. [Xem thêm](#)

Trong nước Thép**Bán hàng thép HRC giảm ba tháng liên tiếp, thị phần doanh nghiệp nội thu hẹp**

Đến tháng 6, bán hàng thép HRC đã tiếp tục suy giảm ba tháng liên tiếp trong khi xuất khẩu ghi nhận 4 tháng giảm mạnh. Tính chung nửa đầu năm nay, lượng tiêu thụ mặt hàng này vẫn ở mức nền thấp của cùng kỳ năm ngoái, trong đó xuất khẩu giảm sâu. [Xem thêm](#)

Trong nước Vĩ mô**Nhiều kịch bản lạc quan về kinh tế Việt Nam**

Tăng trưởng kinh tế nửa đầu năm nay của Việt Nam vượt kịch bản cao nhất mà Quốc hội đề ra. Chính phủ đã quyết nghị kịch bản tăng trưởng cả năm phấn đấu ở mức cận trên là 6,5-7%. [Xem thêm](#)

Trong nước Lạm phát**Doanh nghiệp vẫn quan ngại về lạm phát dù đơn hàng tăng cao**

Đi cùng với mức tăng trưởng mạnh về đơn hàng là gánh nặng chi phí tăng, đặc biệt khi chi phí vận tải tăng khiến giá cả đầu vào tăng thành mức cao của hai năm khiến doanh nghiệp quan ngại về lạm phát. [Xem thêm](#)

Sự kiện trong nước

Thời gian	Sự kiện
01/07/2024	Công bố chỉ số quản lý thu mua (PMI)
18/07/2024	Đáo hạn HĐTL tháng 7 (VN30F2407)
22/07/2024	Công bố thành phần cổ phiếu mới trong VN30
29/07/2024	Công bố số liệu kinh tế Việt Nam Tháng 7 và 7 tháng đầu năm 2024

Sự kiện thế giới

Thời gian	Quốc gia	Sự kiện
01-07-24	Châu Âu	Công bố chỉ số quản lý thu mua (PMI)
02-07-24	Mỹ	Chủ tịch Cục Dự trữ Liên bang Mỹ - Powell phát biểu
03-07-24	Mỹ	Công bố chỉ số quản lý thu mua (PMI)
03-07-24	Mỹ	Thống kê tồn kho dầu thô của EIA
03-07-24	Mỹ	Thống kê tồn kho khí tự nhiên của EIA

Sự kiện thế giới

Thời gian	Quốc gia	Sự kiện
04-07-24	Châu Âu	ECB công bố chính sách lãi suất và tiền tệ
05-07-24	Mỹ	Công bố chính sách tiền tệ của Fed
10-07-24	Mỹ	Thống kê tồn kho dầu thô của EIA
11-07-24	Mỹ	Thống kê tồn kho khí tự nhiên của EIA
11-07-24	Mỹ	Công bố Chỉ số giá tiêu dùng (CPI) Mỹ tháng 6
12-07-24	Mỹ	Công bố số dư Cục Dự trữ Liên bang Mỹ (Fed)
12-07-24	Mỹ	Chỉ Số Giá PPI tháng 6
15-07-24	Châu Âu	Công bố chỉ số sản xuất công nghiệp Châu Âu tháng 6
16-07-24	Mỹ	Công bố doanh số bán lẻ tháng 6
17-07-24	Mỹ	Thống kê tồn kho dầu thô của EIA
17-07-24	Mỹ	Công bố chỉ số sản xuất công nghiệp Mỹ tháng 6
18-07-24	Mỹ	Thống kê tồn kho khí tự nhiên của EIA
18-07-24	Châu Âu	BOJ tuyên bố chính sách tiền tệ
24-07-24	Mỹ	Thống kê tồn kho dầu thô của EIA
25-07-24	Mỹ	Thống kê tồn kho khí tự nhiên của EIA
25-07-24	Mỹ	Công bố số sơ bộ GDP
26-07-24	Mỹ	Công bố chỉ số giá PCE tháng 6
31-07-24	Trung Quốc	Công bố chỉ số quản lý thu mua (PMI) Trung Quốc
31-07-24	Mỹ	Thống kê tồn kho dầu thô của EIA

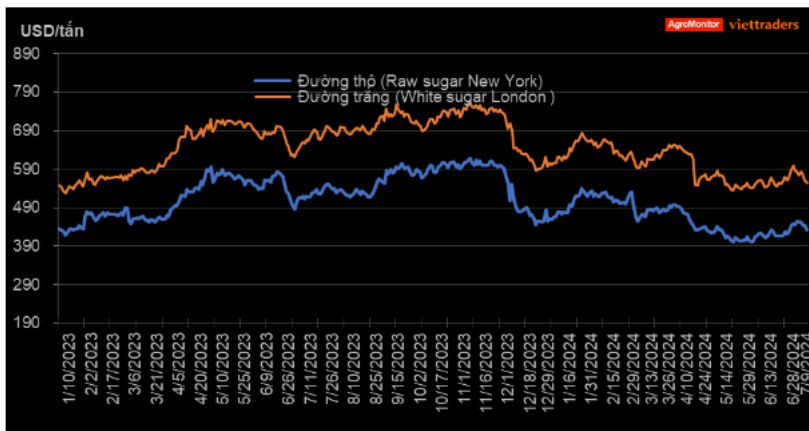
Chính phủ Ấn Độ xem xét cho phép xuất khẩu đường từ vụ mới

Giá đường thế giới giảm trong những ngày đầu tháng 7

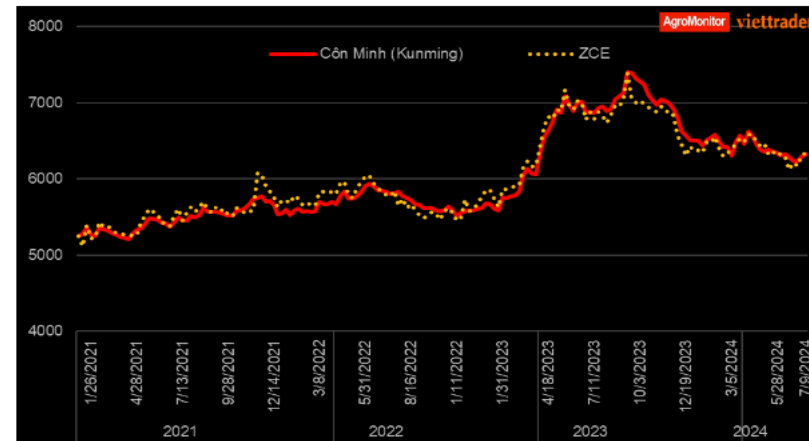
Giá đường thô - trắng thế giới những ngày đầu tháng 7 quay đầu giảm do lo ngại:

- 1) Ấn Độ có thể cho phép xuất khẩu thêm đường. Hiệp hội các nhà sản xuất đường và năng lượng sinh học Ấn Độ (ISM) ngày 3/5 dự báo trữ lượng đường niên vụ 2023/24 của Ấn Độ là 9,1 triệu tấn, đồng thời kêu gọi chính phủ xem xét lại việc cho phép xuất khẩu lượng đường dư thừa. Ấn Độ gia hạn hạn chế xuất khẩu đường từ ngày 31/10/2023 cho đến khi có thông báo mới để duy trì đủ nguồn cung trong nước. Ngoài ra, Ấn Độ chỉ cho phép các nhà máy xuất khẩu 6,1 triệu tấn đường trong niên vụ 2022/23 tính đến ngày 30/9/2023 sau khi cho phép xuất khẩu kỷ lục 11,1 triệu tấn trong niên vụ trước. Ấn Độ là nước sản xuất đường lớn thứ hai trên thế giới. Bên cạnh đó, mưa gió mùa trên mức bình thường ở Ấn Độ có thể thúc đẩy sản lượng đường và là yếu tố khiến giá đường giảm.
- 2) Unica đã báo cáo vào ngày 28/6 rằng sản lượng đường của Brazil trong niên vụ 2024/25 tính đến nửa đầu tháng 6 đã tăng +14,4% so với cùng kỳ ở mức 10,95 triệu tấn. Ngoài ra, tỷ lệ mía nghiền lấy đường niên vụ 2024/25 của Brazil tăng lên 48,38% từ mức 47,24% của năm ngoái. Bên cạnh đó, Conab, cơ quan trồng trọt của Brazil, dự báo ngày 25/4 rằng sản lượng đường niên vụ 2024/25 của Brazil sẽ tăng +1,3% so với cùng kỳ lên mức kỷ lục 46,292 triệu tấn khi diện tích đường niên vụ 2024/25 ở Brazil tăng +4,1% lên 8,7 triệu ha (21,5 triệu mẫu Anh), nhiều nhất trong 7 năm qua.
- 3) Báo cáo ngày 22/4 của chính phủ Thái Lan cho thấy sản lượng đường niên vụ 2023/24 của Thái Lan từ ngày 17/12 đến ngày 17/4 là 8/77 triệu tấn, cao hơn ước tính tháng 2 của Thai Sugar Millers Corp về sản lượng đường là 7,5 triệu tấn.

Hình 1: Giá đường kỳ hạn trên thị trường New York và London



Hình 2: Giá đường tại Côn Minh Trung Quốc



Nguồn: Agromonitor

Thông tin cho phép xuất khẩu đường ở thị trường Ấn Độ

Ngành công nghiệp đường đang gây sức ép với chính phủ để cho phép xuất khẩu đường và hy vọng sẽ có thông báo tích cực. Khả năng xuất khẩu đường trong mùa hiện tại vẫn chưa chắc chắn, mặc dù các chuyên gia tin rằng chính phủ có thể cho phép xuất khẩu đường cho vụ mùa mới vào khoảng tháng 9/tháng 10.

Chuyên gia của Gradient Commercial nhận định, chính phủ sẽ xem xét cho phép xuất khẩu đường từ vụ mùa mới vào khoảng tháng 9/tháng 10 và sẽ áp dụng phương pháp tiếp cận theo cấp bậc với hệ thống hạn ngạch với 1-2 triệu tấn trong đợt đầu tiên, sau đó là các lượng tiếp theo dựa trên tiến độ của vụ mùa và chương trình Ethanol. Như thường lệ, ưu tiên của Ấn Độ sẽ là tiêu dùng trong nước, sau đó là chương trình pha trộn ethanol và xuất khẩu bất kỳ lượng dư thừa nào. Với tiến độ hiện tại của gió mùa tại các vùng trồng trọt và tình hình vụ mùa, chuyên gia này ước tính sản lượng đường lên tới hơn 32 triệu tấn sau khi chuyển hướng sang Ethanol cho vụ mùa tiếp theo, điều đó có nghĩa là sẽ có lượng dư thừa để xuất khẩu sau khi thực hiện chương trình pha trộn Ethanol."

Gần đây, Hiệp hội các nhà sản xuất đường và năng lượng sinh học Ấn Độ (ISMA), cơ quan đường hàng đầu, đã yêu cầu chính phủ xem xét lại việc cho phép xuất khẩu lượng đường dư thừa sau khi cân nhắc kỹ lưỡng nhu cầu và nguồn cung trong nước. Cơ quan đường tin rằng, với lượng hàng tồn kho đầu vụ khoảng 5,6 triệu tấn vào tháng 10 năm 2023 cùng với dự báo tiêu thụ trong nước gần 28,5 triệu tấn cho mùa vụ này, sẽ dẫn đến lượng hàng tồn kho cuối vụ cao hơn là 9,1 triệu tấn vào cuối tháng 9 năm 2024. Lượng thặng dư ước tính này, lên tới 3,6 triệu tấn so với lượng hàng tồn kho chuẩn là 5,5 triệu tấn, có khả năng dẫn đến chi phí bổ sung cho các nhà máy xay xát do hàng tồn kho nhàn rỗi và chi phí lưu kho. Do đó, ISMA đã thúc giục Chính phủ xem xét lại việc cho phép xuất khẩu đường. Điều này sẽ thúc đẩy thanh khoản tài chính của các nhà máy đường và cho phép thanh toán kịp thời cho người trồng mía. ISMA tin rằng việc cho phép xuất khẩu sẽ góp phần vào hoạt động trơn tru của ngành đường và thúc đẩy sự ổn định kinh tế.

Sàn giao dịch	Mã cổ phiếu	Vốn hoá (nghìn tỷ đ)	Giá hiện tại (VND)	Giá mục tiêu (VND)	LN kỳ vọng (%)	Tăng trưởng DT (%)		Tăng trưởng LNST		P/E		P/B
						2023	2024F	2023	2024F	2023	2024F	Hiện tại
HOSE	SIP	17,4	83.200	131.000	57,5%	10,6	4,0	16,9	21,7	16,3	13,4	4,6
HOSE	LHG	2,2	43.750	66.000	50,9%	-37,2	42,4	-29,7	26,2	13,2	10,4	1,3
HOSE	KBC	21,1	27.450	41.000	49,4%	491,3	12,0	-18,4	-15,5	10,4	12,3	1,2
UPCoM	NTC	5,1	210.900	299.000	41,8%	-12,4	188,3	-21,2	11,7	16,9	15,1	5,3
HOSE	VNM	137,7	65.900	81.500	23,7%	0,7	4,5	4,2	6,6	17,4	16,2	4,3
HOSE	TCB	167,0	23.700	28.900	21,9%	-2,1	19,9	-10,7	22,7	4,6	7,6	1,2
HOSE	VPB	151,1	19.050	23.100	21,3%	-13,9	18,7	-44,7	57,6	13,2	9,5	1,1
HOSE	MSN	102,4	71.200	85.600	20,2%	2,7	4,2	-88,3	320,6	242,7	57,6	3,8
HOSE	HPG	181,7	28.400	33.900	19,4%	-15,9	22,5	-19,4	76,3	24,2	16,0	1,7
HOSE	PHR	8,1	59.500	71.000	19,3%	-20,9	17,5	-2,1	9,8	13,0	11,8	2,2
HOSE	PVD	16,0	28.750	34.000	18,3%	7,0	25,7	-662,8	89,5	27,6	14,6	1,0
HOSE	DPR	3,7	43.150	51.000	18,2%	-14,0	14,1	-16,9	46,0	18,1	12,4	1,6
HOSE	VCB	491,8	88.000	104.000	18,2%	-0,5	9,9	10,5	12,4	14,9	14,7	2,8

Ngày	Mã cổ phiếu	Bình luận kỹ thuật mới
19/07	FPT	Cường độ giảm của FPT đã gia tăng đáng kể sau khi đánh mất đường SMA 20 ngày ở phiên trước. Đây là hỗ trợ chính cho xu hướng tăng của FPT kể từ cuối 2023. Việc đóng cửa ở mức thấp nhất ngày kèm thanh khoản tiếp tục gia tăng phản ánh áp lực hiện tại đang ở mức cao. Do đó, FPT nhiều khả năng sẽ lùi về hỗ trợ gần nhất là đường SMA 50 ngày (quanh mức 125).
	GVR	GVR được hỗ trợ tại vùng 35 và hồi phục trở lại, đồng thời giữ cân bằng tại vùng MA(20). Tín hiệu này có thể tác động hỗ trợ cho GVR. Tuy nhiên, GVR đã có tín hiệu tiêu cực sau khi giảm dưới ngưỡng cản vừa vượt qua trong thời gian gần đây, ngưỡng 37. Dự kiến GVR sẽ thận trọng tại vùng này và vẫn có rủi ro suy yếu ngắn hạn.
	HAH	HAH được hỗ trợ tại vùng 41.5 và hồi phục trở lại nhưng nhìn chung diễn biến của HAH vẫn kém trong thời gian gần đây, đặc biệt là sau khi giảm dưới đường MA(20), vùng gần 45. Dự kiến HAH sẽ thận trọng khi kiểm tra lại vùng cản gần 45 và có thể sẽ dao động thăm dò tại vùng 41 - 45 trong ngắn hạn.
	MBB	MBB tiếp tục tăng và áp sát kháng cự quanh giá 25.5 (đỉnh lịch sử) với thanh khoản duy trì trên trung bình 20 phiên. Diễn biến này cho thấy thị trường đang kỳ vọng vào xu hướng tăng của cổ phiếu. Nếu thành công bứt phá khỏi cản trên, vùng giá quanh 27 sẽ là mục tiêu tiếp theo mà MBB hướng tới.
	SCS	SMA 50 ngày (quanh giá 87.5) đang thể hiện tốt vai trò hỗ trợ cho SCS trong 1 tháng trở lại đây. Với điểm tựa này, cổ phiếu vẫn giữ nguyên cơ hội vượt đỉnh lịch sử (quanh giá 96). Tuy nhiên, SCS cần vượt qua kháng 92 trước khi hướng về mục tiêu trên.
	VLB	VLB tiếp tục được hỗ trợ tại đường MA(200), vùng quanh 34, và tạo nền hỗ trợ Hammer với thanh khoản tích cực. Cho thấy dòng tiền vẫn đang nỗ lực hỗ trợ cho VLB. Dự kiến VLB sẽ có nhịp hồi phục để kiểm tra lại nguồn cung tại vùng 35 - 35.8.
	VNIndex	VN-Index tiếp tục được hỗ trợ tại vùng 1.255 – 1.260 điểm và hồi phục trở lại. Thanh khoản giảm so với phiên trước nhưng vẫn giữ được mức trung bình 20 phiên, cho thấy dòng tiền đang có nỗ lực hỗ trợ chỉ số trước áp lực cung. Dự kiến VN-Index sẽ kiểm tra lại nguồn cung tại vùng 1.277 – 1.283 điểm trong phiên giao dịch tiếp theo. Tuy nhiên, tạm thời vẫn cần lưu ý khả năng bị cản tại vùng này và quay trở lại trạng thái thận trọng của chỉ số, do ảnh hưởng từ diễn biến bất ổn gần đây.

Ngày KN	Mã	Giá Hiện tại	Giá KN MUA	Mục tiêu Ngắn hạn 1	Mục tiêu Ngắn hạn 2	Cắt lỗ	Giá đóng vị thế	Lời/ Lỗ	Trạng thái	Biến động VN-Index (*)
15/07	IJC	14.95	15.80	16.90	18.50	14.80	14.80	-6.3%	Đóng 17/07	-0.9%
10/07	VLB	34.40	35.00	37.90	41.90	32.70		-1.7%		-1.5%
09/07	SIP	83.20	80.78	86.96	95.65	75.48		3.0%		-0.7%
01/07	VHM	37.45	37.70	40.00	42.00	36.40	37.30	-1.1%	Đóng 17/07	1.6%
01/07	VPB	19.05	18.90	20.00	22.00	17.90		0.8%		1.6%
27/06	BAF	19.10	20.10	21.80	22.80	19.20	19.20	-4.5%	Đóng 17/07	0.6%
13/06	CTD	71.60	73.60	80.00	87.00	70.80	70.80	-3.8%	Đóng 28/06	-4.2%
13/06	IJC	14.95	15.80	17.00	18.50	14.90	14.90	-5.7%	Đóng 24/06	-3.5%
07/06	CTG	33.45	32.70	35.00	37.00	30.90	33.00	0.9%	Đóng 17/07	-0.9%
04/06	BCM	68.00	62.50	69.00	74.00	57.80	67.40	7.8%	Đóng 17/07	-0.9%
22/05	VCI	47.65	50.50	55.00	61.50	47.30	48.60	-3.8%	Đóng 29/05	-0.4%
20/05	NKG	25.20	25.00	27.50	30.00	22.80	24.75	-1.0%	Đóng 29/05	0.0%
17/05	VIB	21.55	22.30	24.00	26.50	21.20	21.90	-1.8%	Đóng 29/05	0.3%
13/05	DPR	43.15	39.70	43.90	48.00	37.40	43.90	10.6%	Đóng 29/05	2.2%
08/05	GAS	78.10	75.80	82.50	88.00	72.40	79.90	5.4%	Đóng 23/05	2.6%
07/05	DPM	35.90	33.30	36.00	39.00	30.90	37.00	11.1%	Đóng 23/05	3.2%
24/04	DDV	20.30	14.10	15.50	17.00	13.40	15.80	12.1%	Đóng 02/05	3.3%
03/04	PVP	17.75	14.20	16.00	18.00	13.20	14.50	2.1%	Đóng 10/04	-2.5%
Hiệu quả Trung bình								1.3%		0.0%

(*) Biến động VN-Index tính từ ngày Khuyến nghị đến ngày đóng vị thế, làm cơ sở so sánh hiệu quả khuyến nghị.

CHƯƠNG TRÌNH KHÁCH HÀNG THÂN THIẾT



VÔ VÀN ƯU ĐÃI & QUÀ TẶNG HẤP DẪN

Ưu đãi Dịch vụ
tài chính

Ưu đãi Dịch vụ
chăm sóc
Khách hàng

Ưu đãi Dịch vụ
tư vấn đầu tư

TÌM HIỂU NGAY



MẠNG LƯỚI HOẠT ĐỘNG

CÔNG TY CỔ PHẦN CHỨNG KHOÁN RỒNG VIỆT - HỘI SỞ

Tầng 1 đến tầng 8, tòa nhà Viet Dragon
141 Nguyễn Du, P. Bến Thành, Q.1, TP.HCM
☎ (+84) 28 6299 2006 ✉ info@vds.com.vn
☎ (+84) 28 6291 7986 🌐 www.vds.com.vn
MST 0304734965

CHI NHÁNH HÀ NỘI

Tầng 10, Tòa nhà Eurowindow
02 Tôn Thất Tùng, P. Trung Tự, Q. Đống Đa, Hà Nội
☎ (+84) 24 6288 2006
☎ (+84) 24 6288 2008

CHI NHÁNH NHA TRANG

Tầng 7, Tòa nhà Sacombank, số 76 Quang Trung,
P. Lộc Thọ, TP. Nha Trang, Khánh Hòa
☎ (+84) 25 8382 0006
☎ (+84) 25 8382 0008

CHI NHÁNH CẦN THƠ

Tầng 8, Tòa nhà Sacombank
95-97-99 Võ Văn Tần, P. Tân An, Q. Ninh Kiều, Cần Thơ
☎ (+84) 29 2381 7578
☎ (+84) 29 2381 8387

CHI NHÁNH VŨNG TÀU

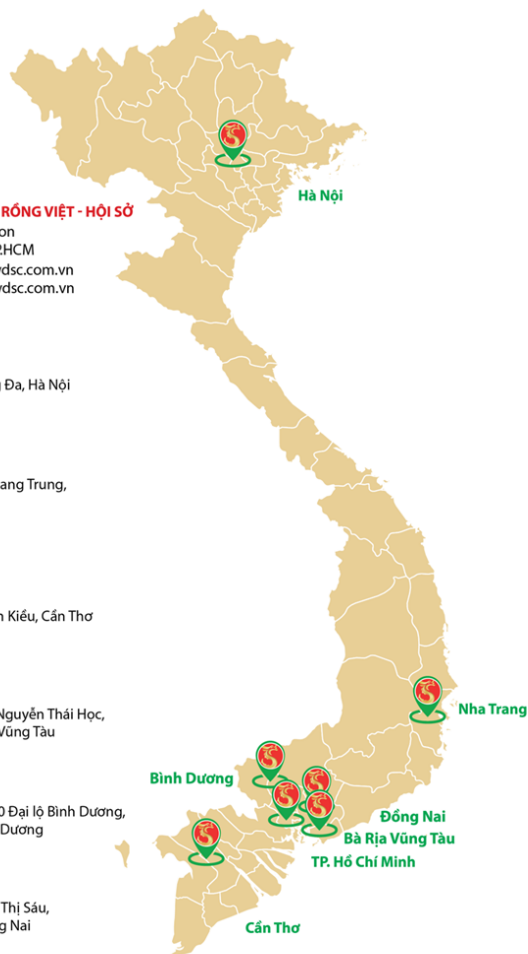
Tầng 2, Tòa nhà VCCI Building, số 155 Nguyễn Thái Học,
P.7, Thành phố Vũng Tàu, Tỉnh Bà Rịa - Vũng Tàu
☎ (+84) 25 4777 2006

CHI NHÁNH BÌNH DƯƠNG

Tầng 3, Tòa nhà Becamex Tower, số 230 Đại lộ Bình Dương,
P. Phú Hòa, TP. Thủ Dầu Một, tỉnh Bình Dương
☎ (+84) 27 4777 2006

CHI NHÁNH ĐỒNG NAI

Tầng 8, Tòa nhà TTC Plaza, số 53-55 Võ Thị Sáu,
P. Quyết Thắng, TP. Biên Hòa, Tỉnh Đồng Nai
☎ (+84) 25 1777 2006



Bản báo cáo này được chuẩn bị cho mục đích duy nhất là cung cấp thông tin và không nhằm đưa ra bất kỳ đề nghị hay hướng dẫn mua bán chứng khoán cụ thể nào. Các quan điểm và khuyến cáo được trình bày trong bản báo cáo này không tính đến sự khác biệt về mục tiêu, nhu cầu, chiến lược và hoàn cảnh cụ thể của từng nhà đầu tư. Ngoài ra, nhà đầu tư cũng ý thức có thể có các xung đột lợi ích ảnh hưởng đến tính khách quan của bản báo cáo này. Nhà đầu tư nên xem báo cáo này như một nguồn tham khảo khi đưa ra quyết định đầu tư và phải chịu toàn bộ trách nhiệm đối với quyết định đầu tư của chính mình. RongViet Securities tuyệt đối không chịu trách nhiệm đối với toàn bộ hay bất kỳ thiệt hại nào, hay sự kiện bị coi là thiệt hại, đối với việc sử dụng toàn bộ hoặc từng phần thông tin hay ý kiến nào của bản báo cáo này.

Toàn bộ các quan điểm thể hiện trong báo cáo này đều là quan điểm cá nhân của người phân tích. Không có bất kỳ một phần thu nhập nào của người phân tích liên quan trực tiếp hoặc gián tiếp đến các khuyến cáo hay quan điểm cụ thể trong bản báo cáo này.

Thông tin sử dụng trong báo cáo này được RongViet Securities thu thập từ những nguồn mà chúng tôi cho là đáng tin cậy. Tuy nhiên, chúng tôi không đảm bảo rằng những thông tin này là hoàn chỉnh hoặc chính xác. Các quan điểm và ước tính trong đánh giá của chúng tôi có giá trị đến ngày ra báo cáo và có thể thay đổi mà không cần báo cáo trước.

Bản báo cáo này được giữ bản quyền và là tài sản của RongViet Securities. Mọi sự sao chép, chuyển giao hoặc sửa đổi trong bất kỳ trường hợp nào mà không có sự đồng ý của Rong Viet Securities đều trái luật. **Bản quyền thuộc RongViet Securities.**

PHÒNG TƯ VẤN ĐẦU TƯ KHÁCH HÀNG CÁ NHÂN

Nguyễn Đại Hiệp

Trưởng phòng

hiep.nd@vdsc.com.vn

+ 84 28 62992006 (1331)

Nguyễn Huy Phương

Phó phòng

phuong.nh@vdsc.com.vn

+ 84 28 62992006 (1241)

Nguyễn Minh Hiếu

Chuyên viên

hieus1.nm@vdsc.com.vn

+ 84 28 62992006 (2226)

Đoàn Hoàng Gia Bảo

Nhân viên

bao.dhg@vdsc.com.vn

+ 84 28 62992006

Lê Huỳnh Hương

Nhân viên

huong.lh@vdsc.com.vn

+ 84 28 62992006 (1501)

Trần Trung Hiếu

Nhân viên

hieus1.tt@vdsc.com.vn

+ 84 28 62992006