



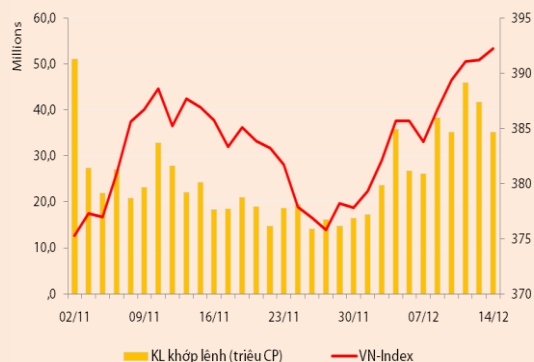
BẢN TIN CHỨNG KHOÁN

Ngày: 14/12/2012

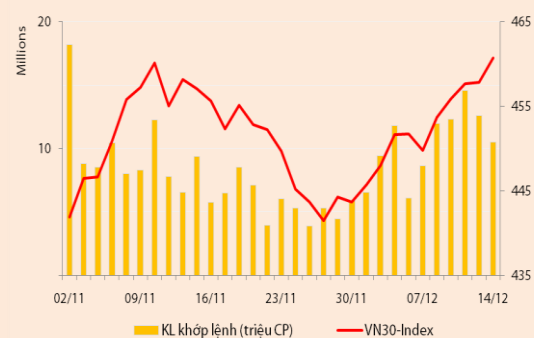
1. Diễn biến giao dịch và thống kê thị trường
2. Thị trường OTC, UPCOM
3. Tin kinh tế tài chính trong nước
4. Lịch sự kiện

THỊ TRƯỜNG CHỨNG KHOÁN VÀ TIN KINH TẾ

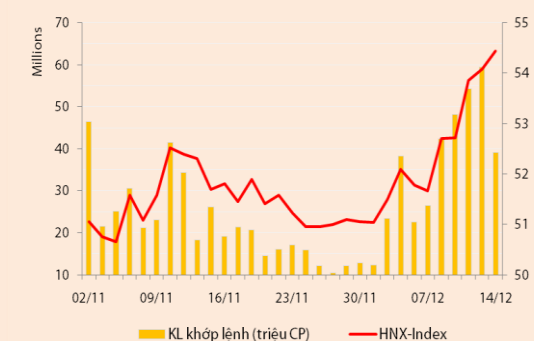
Chỉ số	VN-Index	VN30-Index	HN-Index
14/12/2012	392,21	460,74	54,44
Thay đổi (%)	0,26%	0,64%	0,67%



Thanh khoản	HSX	VN30	HNX
KL khớp lệnh (CP)	35.228.470	10.485.610	39.130.700
Tổng KLGD (CP)	43.162.657	13.554.325	43.156.880
GT khớp lệnh (tỷ đồng)	400,89	177,18	237,42
Tổng GTGD	656,61	327,64	264,89



Giao dịch nước ngoài	HSX	VN30	HNX
Giá trị mua (tỷ đồng)	222,85	161,77	7,21
Giá trị bán (tỷ đồng)	192,79	165,46	12,15
Giao dịch ròng	30,06	(3,69)	(4,94)



THỊ TRƯỜNG CHỨNG KHOÁN

Các chỉ số giữ vững đà tăng điểm trong phiên cuối tuần. VNIndex tăng thêm 0,26% lên 392,21 điểm, VN30 tăng 0,64% lên 460,74 điểm và HNIIndex tăng 0,67% lên 54,44 điểm.

Thanh khoản sụt giảm trong phiên hôm nay. Sàn HSX có 35,2 triệu đv khớp lệnh (-15,4%), ứng với giá trị 400,89 tỷ đồng, sàn HNX có 39,1 triệu đv được khớp lệnh (-34,2%), ứng với giá trị 237,2 tỷ đồng. Các GDTT lớn trong phiên gồm có 1,96 triệu đv SEC, 1,41 triệu đv VIC và 1,56 triệu đv VNS.

Giao dịch của khối ngoại duy trì tương đương phiên trước với lượng mua ròng đạt 30,06 tỷ đồng, trong đó, chủ yếu là mua ròng ở cổ phiếu VNS (~26,88 tỷ đồng), NĐT nước ngoài tiếp tục bán ròng trên HNX với giá trị bán ròng khoảng 4,94 tỷ đồng.

Sàn HSX – Nhóm cổ phiếu ngân hàng khởi sắc, thị trường tiếp tục đi lên. Kết thúc phiên giao dịch cuối tuần, VNIndex tiếp tục tăng điểm nhờ sự dịch chuyển của dòng tiền. Sự luân chuyển của dòng tiền qua nhóm cổ phiếu chưa tăng giá thể hiện rõ nét qua diễn biến của nhóm VN30, nhóm cổ phiếu ngân hàng trừ VCB, các mã còn lại đều đóng cửa trong sắc xanh, ở chiều ngược lại, các mã đã tăng khá tốt từ đầu tuần điều chỉnh giảm, điển hình có GMD, HAG, HPG và PVD. Toàn sàn đóng cửa với độ rộng tích cực với 102 mã tăng, trong đó có 34 mã tăng trần, đa số là các mã đầu cơ vẫn đang duy trì đà tăng giá và bị tiết cung khá mạnh đặc biệt là VHG, DLG, HDG, PTC và SRC.

Sàn HNX – ACB tăng mạnh, các mã dẫn dắt trụ lại ở tham chiếu. Sau diễn biến tích cực vào cuối phiên trước, ACB tiếp tục tăng điểm bút phá trong phiên hôm nay và là trụ cột giữ nhịp tăng điểm cho chỉ số trên sàn HNX. Chốt phiên, mã này tăng 5,62% với mức thanh khoản gấp đôi phiên trước và cao nhất kể từ giữa tháng 10 đến nay. Trong số các mã dẫn dắt còn lại, chỉ có SCR và SHB tăng điểm nhẹ, VCG giảm nhẹ và các mã còn lại đều đứng giá. Độ rộng sàn HNX hôm nay khá cân bằng với số lượng mã tăng điểm xấp xỉ số mã giảm điểm.

Các chỉ số tăng điểm trọn tuần, tâm lý lạc quan trở lại. Tuần giao dịch từ 10/12-14/12, các chỉ số trên hai sàn giao dịch có 5 phiên tăng điểm liên tiếp, tâm lý NĐT tích cực hơn so với tuần trước kèm theo đó là thanh khoản cải thiện đáng kể. Cụ thể, chỉ số VNIndex tăng 2,19% so với cuối tuần trước, VN30 tăng 2,43%, trong khi đó, HNIIndex tăng mạnh hơn với mức tăng 5,38%. Khối lượng khớp lệnh trung bình mỗi phiên đạt 39,26 triệu đv trên sàn HSX và đạt 48,7 triệu đv trên sàn HNX, tăng lần lượt 51,42% và 98,1% so với mức trung bình tuần trước. NĐT nước ngoài cũng tỏ ra khá tích cực với mức mua ròng tăng mạnh trên sàn HSX, tổng giá trị mua ròng trong tuần đạt 161 tỷ đồng, ở chiều ngược lại, khối ngoại bán ròng khoảng 25,4 tỷ đồng trên sàn HNX.

Kỳ vọng kích cầu bất động sản và giảm lãi suất huy động giúp khôi phục lòng tin của NĐT. Mặc dù tuần qua không có nhiều thông tin hỗ trợ mang tính hành động cụ thể song lòng tin của NĐT đang dần phục hồi thông qua việc Bộ Tài chính đang xem xét xây dựng các giải pháp nhằm “phá băng” thị trường bất động sản trong năm 2013, kèm theo đó là tín hiệu giảm lãi suất huy động đối với kỳ hạn dài tại nhiều NHTM lớn. Diễn biến tăng điểm luân phiên từ nhóm cổ phiếu pennies, đến nhóm bất động sản và trong phiên cuối tuần là nhóm ngành ngân hàng đang là điểm sáng tích cực đối với TTCKVN trong tháng còn lại của năm 2012. Bên cạnh đó, những nhịp điều chỉnh chỉ diễn ra ngay trong phiên cùng với thanh khoản duy trì ở mức tốt đang là yếu tố ủng hộ cho nhịp phục hồi ngắn mà chúng tôi đã nhận định trong Báo cáo chiến lược đầu tư Tháng 12.

Nhận định thị trường

Như vậy, TTCKVN đã có được hai tuần tăng điểm liên tiếp từ đầu tháng đến nay. Trong

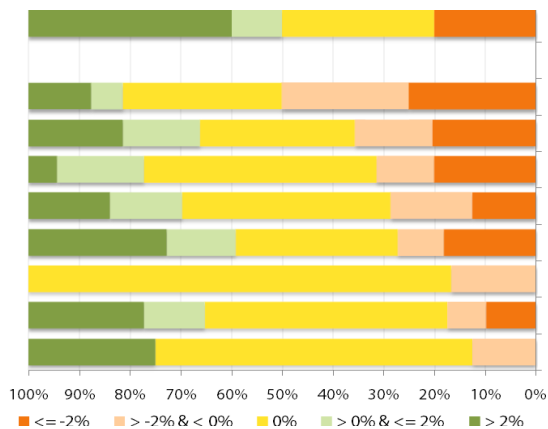
tuần tới, thông tin được chờ đợi sẽ là các tin liên quan đến chỉ số giá tiêu dùng trong tháng 12 của các tỉnh thành trong cả nước. Việc lạm phát năm 2012 sẽ được kiểm soát tốt đã nằm trong kỳ vọng của nhiều nhà đầu tư, do đó, chúng tôi cho rằng yếu tố này sẽ không có nhiều tác động đối với thị trường.

Mặt khác, các kỳ vọng đối với các giải pháp giải cứu thị trường bất động sản, xử lý nợ xấu và giảm hàng tồn kho sẽ diễn ra mạnh mẽ trong năm 2013 đã và đang được chiết khấu vào giá cổ phiếu trong nhịp tăng vừa qua. Do đó, chúng tôi cho rằng đà tăng của các chỉ số sẽ chững lại trong tuần tới, và vùng kỳ vọng đối với VNIndex sẽ nằm trong khoảng 390-400 điểm. Các NĐT ngắn hạn đã giải ngân trong lần khuyến nghị của chúng tôi vào đầu tháng có thể xem xét chốt lời một phần danh mục khi chỉ số tiếp cận ngưỡng 400 điểm, đồng thời theo dõi động thái của dòng tiền để có lựa chọn luân chuyển vốn hợp lý.

THỐNG KÊ GIAO DỊCH

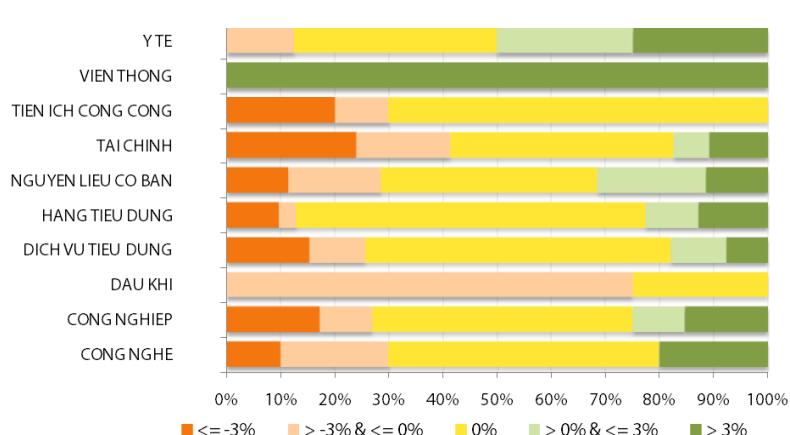
HSX

Cổ phiếu tăng/giảm giá theo ngành



HNX

Cổ phiếu tăng/giảm giá theo ngành



05 CP tăng / giảm giá mạnh nhất

Mã	Giá	(+) %	±%(T-10)	Mã	Giá	(-) %	±%(T-10)
DHM	27,7	4,92%	15,90%	TDW	19,0	-5,00%	-9,52%
EMC	6,4	4,92%	-30,43%	NNC	34,2	-5,00%	-4,20%
MPC	29,9	4,91%	0,34%	HHS	32,5	-4,97%	-1,52%
OPC	36,9	4,83%	3,94%	DHG	67,0	-4,96%	3,08%
PAN	19,7	4,79%	1,55%	SSC	27,0	-4,93%	-6,90%

05 CP tăng / giảm giá mạnh nhất

Mã	Giá	(+) %	±%(T-10)	Mã	Giá	(-) %	±%(T-10)
S99	4,6	6,98%	27,78%	HEV	12,0	-6,98%	1,69%
TKU	4,6	6,98%	9,52%	PHC	4,0	-6,98%	8,11%
NIS	7,7	6,94%	13,24%	TAG	22,8	-6,94%	-7,69%
VCM	9,3	6,90%	-17,70%	LO5	2,7	-6,90%	-18,18%
S55	17,2	6,83%	11,69%	SVS	2,7	-6,90%	0,00%

05 CP có KLGD / GTGD lớn nhất

Mã	KLGD (ngàn CP)	Tỷ trọng (%)	Mã	GTGD (tỷ đồng)	Tỷ trọng (%)
BGM	1.658	4,7	SSI	20,71	5,16
SSI	1.374	3,89	BVH	18,88	4,70
MBB	1.262	3,58	EIB	18,67	4,65
EIB	1.262	3,58	MBB	15,70	3,91
ITA	1.228	3,48	HAG	12,86	3,20

05 CP có KLGD / GTGD lớn nhất

Mã	KLGD (ngàn CP)	Tỷ trọng (%)	Mã	GTGD (tỷ đồng)	Tỷ trọng (%)
SHB	8.880	22,69	SHB	47,90	20,18
SCR	5.450	13,93	SCR	29,36	12,36
VND	2.591	6,62	VND	23,63	9,95
PVX	2.041	5,22	ACB	21,82	9,19
ACB	1.305	3,34	PVX	9,19	3,87

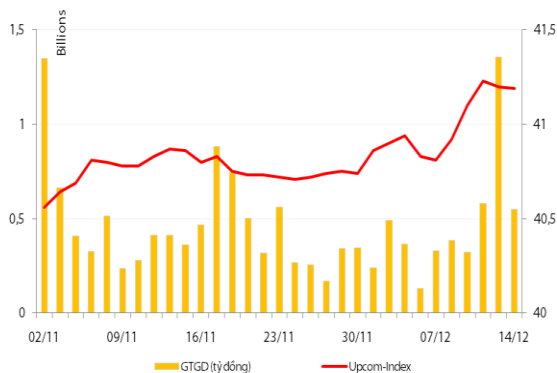
05 CP có GTGD ròng nhiều nhất của NĐTNN (tỷ đồng)

Mã	GT mua	GT bán	Mua ròng	Mã	GT mua	GT bán	Bán ròng
VNS	37,23	10,34	26,88	EIB	0,00	8,40	(8,40)
BVH	5,49	0,68	4,81	DPM	2,56	5,79	(3,23)
VIC	109,88	106,44	3,44	PVD	1,20	3,43	(2,23)
PGD	3,36	0,01	3,34	VSH	0,02	1,66	(1,64)
MSN	2,70	0,00	2,70	CTG	1,92	3,38	(1,47)

05 CP có GTGD ròng nhiều nhất của NĐTNN (tỷ đồng)

Mã	GT mua	GT bán	Mua ròng	Mã	GT mua	GT bán	Bán ròng
PVS	1,10	0,02	1,09	SHB	-	8,12	(8,12)
VCG	0,54	-	0,54	VCS	-	0,49	(0,49)
SCR	0,27	-	0,27	PVE	0,72	0,89	(0,18)
PVX	0,30	0,05	0,25	SD7	-	0,13	(0,13)
KLS	0,25	-	0,25	V15	0,00	0,02	(0,02)

UpCom



Đóng cửa phiên cuối tuần, UpcomIndex tiếp tục điều chỉnh nhẹ thêm 0,01 điểm còn 41,19 điểm. Thanh khoản giảm còn một nửa so với phiên giao dịch trước với giá trị khớp lệnh đạt xấp xỉ 551 tỷ đồng.

NĐT nước ngoài thực hiện đồng thời giao dịch mua vào 2.000 đv và bán ra 1.000 đv cổ phiếu WSB trong phiên hôm nay.

Dẫn đầu về thanh khoản trên sàn Upcom là cổ phiếu TNY với 25.000 đv được khớp lệnh, trong khi các mã còn lại khối lượng giao dịch đều thấp hơn 5.000 đv.

Cổ phiếu tăng điểm mạnh nhất trong phiên là PTD (+9,59%) lên 8.000 đồng/cp, cổ phiếu giảm điểm mạnh nhất là FBA (-9,85%) còn 23.800 đồng/cp.

Toàn sàn có 10 mã tăng giá, 10 mã giảm giá và 106 mã đứng giá và không có giao dịch.

Thị trường OTC

STT	Tên công ty	Viết tắt	Ngày 18/09/2012	
			Giá thấp nhất	Giá cao nhất
TÀI CHÍNH - NGÂN HÀNG				
1	Ngân hàng TMCP Kỹ Thương VN	TECHCOMBANK	10.000	12.000
2	Ngân hàng TMCP Đông Á	EAB	9.500	10.500
3	Ngân hàng TMCP Phương Nam	SOUTHERNBANK	9.500	10.500
4	NH TMCP Ngoài Quốc Doanh VN	VPB	8.000	9.000
5	Ngân hàng TMCP Quốc Tế	VIB	10.000	11.000
DƯỢC PHẨM - Y TẾ				
1	CTCP Bệnh Viện Tim Tâm Đức	TDH	21.000	23.000
2	Công ty Cổ phần Pymepharco	PYMEPHARCO	65.000	68.000
CÔNG NGHIỆP				
1	CTCP Dây và Cáp Điện Việt Nam	CADIVI	16.000	17.000
2	CTCP Đại lý Hàng Hải Việt Nam	VOSA	11.000	11.000
NGUYÊN LIỆU CƠ BẢN				
1	CTCP Bảo Vệ Thực Vật An Giang	AGPPS	53.000	57.000
HÀNG TIÊU DÙNG				
1	CTCP Công Nghiệp TM Masan	MASAN	60.000	70.000
2	Tổng CTCP May Việt Tiến	VTEC	17.000	18.000
3	Tổng công ty Bia rượu nước giải khát Sài Gòn	SABECO	48.000	52.000
KHÁC				
1	CTCP Bất Động Sản EXIM	EXIMLAND	14.000	15.000
2	CTCP Bảo Hiểm Nhà Rông	BLIC	12.500	13.500

LỊCH SỰ KIỆN

Mã CK	Ngày GD không hưởng quyền	Ngày chốt danh sách	Sự kiện	Tỉ lệ	Đợt - Năm	Ngày thực hiện	TG ĐK thực hiện quyền	TG chuyển nhượng	Giá (đ/cp)
DSN	02/01/2013	04/01/2013	Đại hội đồng cổ đông thường niên năm 2013						
PDN	26/12/2012	28/12/2012	Cổ tức bằng tiền	10%	1-2012	21/01/2013			
KLS	25/12/2012	27/12/2012	Đại hội đồng cổ đông thường niên năm 2013						
CLG	24/12/2012	26/12/2012	Lấy ý kiến cổ đông bằng văn bản						
PAC	21/12/2012	25/12/2012	Cổ tức bằng tiền	7%	2-2012	15/01/2013			
STT	21/12/2012	25/12/2012	Lấy ý kiến cổ đông về việc chọn đối tác chiến lược						
DCL	19/12/2012	21/12/2012	Đại hội cổ đông bất thường năm 2013						
MCF	19/12/2012	21/12/2012	Cổ tức bằng tiền	15,90 %	1-2012	28/12/2012			
CTA	19/12/2012	21/12/2012	Cổ phiếu thưởng	100:05					
VNM	19/12/2012	21/12/2012	Phát hành thêm	2:1					
SD2	18/12/2012	20/12/2012	Cổ tức bằng tiền	15%	2011	21/01/2013			
VSC	18/12/2012	20/12/2012	Cổ tức bằng tiền	20%	2012	28/12/2012			
VHC	18/12/2012	20/12/2012	Cổ tức bằng tiền	10%	1-2012	28/12/2012			
VNT	14/12/2012	18/12/2012	Cổ tức bằng tiền	10%	2-2012	28/12/2012			
NTP	14/12/2012	18/12/2012	Cổ tức bằng tiền	10%	1-2012	28/12/2012			
CJC	14/12/2012	18/12/2012	Lấy ý kiến cổ đông bằng văn bản						
L18	14/12/2012	18/12/2012	Cổ tức bằng tiền	8%	2012	28/12/2012			
KHA	14/12/2012	18/12/2012	Cổ tức bằng tiền	5%	2-2012	10/01/2013			

Nguồn: HSX, HNX

LIÊN HỆ GIAO DỊCH

Thông tin chi tiết về giá, tình hình giao dịch và nhận định về cổ phiếu, xin vui lòng liên hệ với **Phòng Môi Giới** – CTCP CK Rồng Việt:

Địa chỉ: Lầu 2, 141 Nguyễn Du, Quận 1, TP.HCM

Điện thoại: 08.39302156/ 08.62992006

Liên hệ: A. Tuấn (ext. 237), A.Hùng (ext.212), A. Đàm (ext. 225), A. Thành (ext. 227), A. Thụy (ext: 231), C. Hương (ext. 203)

Fax: (84 8) 6291 7986



Bản tin này được chuẩn bị cho mục đích duy nhất là cung cấp thông tin và không nhằm đưa ra bất kỳ đề nghị hay hướng dẫn mua bán chứng khoán cụ thể nào. Các quan điểm và khuyến cáo được trình bày trong bản tin này không tính đến sự khác biệt về mục tiêu, nhu cầu, chiến lược và hoàn cảnh cụ thể của từng nhà đầu tư. Ngoài ra, nhà đầu tư cũng ý thức có thể có các xung đột lợi ích ảnh hưởng đến tính khách quan của bản tin này. Nhà đầu tư nên xem bản tin này như một nguồn tham khảo khi đưa ra quyết định đầu tư và phải chịu toàn bộ trách nhiệm đối với quyết định đầu tư của chính mình. RONGVIET SECURITIES tuyệt đối không chịu trách nhiệm đối với toàn bộ hay bất kỳ thiệt hại nào, hay sự kiện bị coi là thiệt hại, đối với việc sử dụng toàn bộ hoặc từng phần thông tin hay ý kiến nào của bản tin này.

Thông tin sử dụng trong bản tin này được RONGVIET SECURITIES thu thập từ những nguồn mà chúng tôi cho là đáng tin cậy. Tuy nhiên, chúng tôi không đảm bảo rằng những thông tin này là hoàn chỉnh hoặc chính xác. Các quan điểm và ước tính của chúng tôi có giá trị đến ngày phát hành bản tin và có thể thay đổi mà không cần báo trước.