



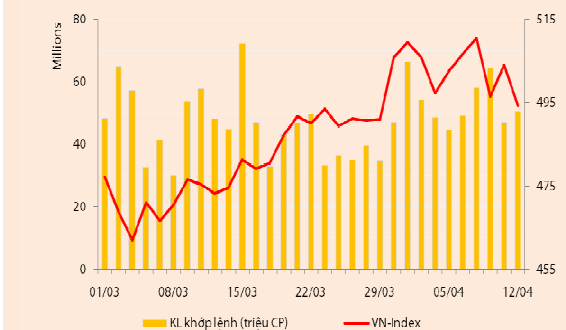
BẢN TIN CHỨNG KHOÁN

Ngày: 12/04/2013

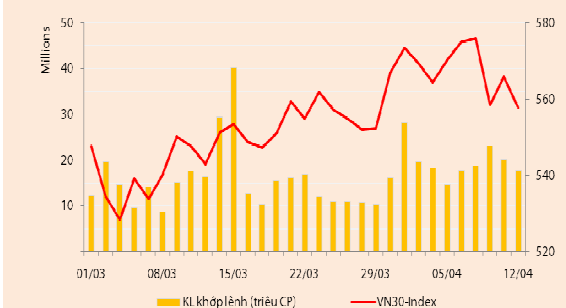
1. Diễn biến giao dịch và thống kê thị trường
2. Thị trường OTC, UPCOM
3. Tin kinh tế tài chính trong nước
4. Lịch sự kiện

THỊ TRƯỜNG CHỨNG KHOÁN VÀ TIN KINH TẾ

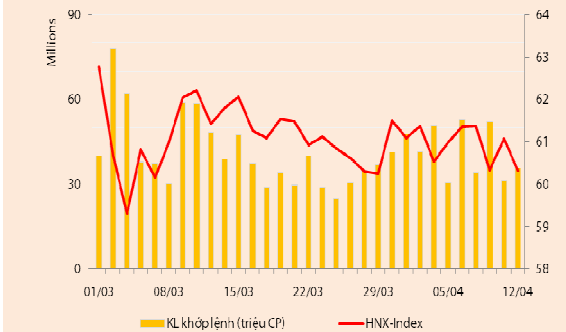
Chỉ số	VN-Index	VN30-Index	HN-Index
12/04/2013	494,27	557,77	60,32
Thay đổi (%)	-1,94%	-1,41%	-1,24%



Thanh khoản	HSX	VN30	HNX
KL khớp lệnh (CP)	50.661.340	17.713.560	35.560.800
Tổng KLGĐ (CP)	52.307.920	18.283.630	35.998.565
GT khớp lệnh (tỷ đồng)	858,75	460,35	288,72
Tổng GTGD	910,03	492,55	294,89



Giao dịch nước ngoài	HSX	VN30	HNX
Giá trị mua (tỷ đồng)	125,67	83,91	13,16
Giá trị bán (tỷ đồng)	166,87	132,38	8,33
Giao dịch ròng	(41,20)	(48,47)	4,83



THỊ TRƯỜNG CHỨNG KHOÁN

Chốt phiên giao dịch ngày 12/04, hai sàn giảm mạnh: VNIndex giảm 1,94% còn 494,27 điểm; VN30 giảm 1,41% còn 557,77 điểm; và HNIndex giảm 1,24% còn 60,32 điểm.

Thanh khoản biến động nhẹ trong phiên hôm nay. Cụ thể, sàn HSX có 50,7 triệu cổ phiếu (+8%) được khớp lệnh thành công, đạt 858,8 tỷ đồng (-4,6%). Con số này trên HNX là 35,6 triệu cổ phiếu (+13,6%), tương đương 288,7 tỷ đồng (+15,6%). MBB là cổ phiếu có khối lượng chuyển nhượng thỏa thuận lớn nhất, đạt hơn 600.000 đơn vị.

NĐT nước ngoài bán ròng phiên thứ tư liên tiếp trên HSX với giá trị bán ròng phiên hôm nay xấp xỉ 41,2 tỷ đồng. Trên sàn HNX, khối này mua ròng hơn 4,3 tỷ đồng. PET và HPG là hai cổ phiếu được mua ròng nhiều nhất với giá trị lần lượt là 6,5 tỷ đồng và 5,3 tỷ đồng. Ngược lại, các cổ phiếu bị bán ròng mạnh gồm VSH (-22 tỷ); ITA (-12,2 tỷ); DPM (-8,9 tỷ) và BVH (-7,75 tỷ).

Sàn HSX – Chỉ số thị trường biến động tiêu cực do ảnh hưởng của bluechips. Trái với phiên giao dịch hôm qua, xu hướng tiêu cực diễn ra ngay từ khi mở cửa phiên giao dịch hôm nay. Nhóm cổ phiếu trụ cột chỉ tăng điểm trong ít phút giao dịch đầu tiên, áp lực giảm điểm xuất hiện sau đó ở nhóm này đã ảnh hưởng tiêu cực đến thị trường. Trong nhóm này, GAS, VNM, MSN, HSG, CSM, DRC, BVH, PVD, HAG và VCB là những cổ phiếu giảm mạnh nhất và đóng góp lớn nhất vào mức giảm hôm nay của VNIndex. VSH và EIB là hai cổ phiếu lợi ngược dòng VN30, trong đó VSH tăng trần và EIB tăng nhẹ cuối phiên. Trái với đà lao dốc ở nhóm trụ cột, các nhóm cổ phiếu còn lại biến động tương đối nhẹ quanh mức tham chiếu.

Sàn HNX – Diễn biến tương tự VNIndex, HNIndex giảm mạnh cuối phiên. Sau ít phút đầu tăng điểm nhẹ, HNIndex đảo chiều biến động tiêu cực trong toàn bộ thời gian giao dịch của phiên. Do ảnh hưởng từ biến động trên sàn HSX, HNIndex cũng đóng cửa với số điểm gần như thấp nhất phiên. Độ rộng của sàn cuối phiên thiên về hướng tiêu cực với 63 mã tăng giá và 145 mã giảm giá. VCG là cổ phiếu duy nhất trong nhóm dẫn dắt giữ được tham chiếu, trong khi các mã còn lại đồng loạt giảm, mặc dù mức giảm không quá lớn. Những cổ phiếu lợi ngược dòng thành công trên HNX đáng chú ý có BLF, HUT, INN, NTP, PPS, PVC, SCL...

Tuần giao dịch 08/04 – 12/04: Cổ phiếu trụ cột khiến thị trường biến động mạnh. Các chỉ số thị trường biến động khá mạnh trong tuần giao dịch thứ hai của tháng Tư. Đà tăng giá ở nhóm cổ phiếu bluechips giúp VNIndex duy trì được xu hướng tăng khá tốt cho đến phiên sáng ngày 09/04. Áp lực bán, cũng diễn ra ở nhóm này, trong phiên chiều cùng ngày và đặc biệt ở đợt khớp lệnh ATC khiến VNIndex bất ngờ đảo chiều giảm mạnh và ảnh hưởng tiêu cực đến biến động của sàn HNX. Xu hướng biến động mạnh theo chiều tiêu cực tiếp diễn trong các phiên còn lại của tuần.

Không có nhiều thông tin được công bố trong tuần. Tin tức đáng chú ý nhất là việc liên bộ Tài chính – Công thương ra quyết định điều chỉnh giảm giá bán lẻ xăng dầu, mặc dù mức giảm khá thấp so với mức điều chỉnh tăng vào cuối tháng Ba. Và sự tác động đơn lẻ của thông tin giảm giá xăng không đủ giúp thị trường duy trì xu hướng. Diễn biến tiêu cực ở nhóm cổ phiếu bluechips, do áp lực bán ra từ khối NĐT nước ngoài là yếu tố chính tác động đến xu hướng thị trường trong tuần qua.

Chốt phiên cuối tuần, VNIndex giảm 1,7% và HNIndex giảm 1,1% so với cuối tuần trước. Bình quân một phiên trong tuần này có 95 triệu cổ phiếu được khớp lệnh thành công trên cả hai sàn, đạt 1.311 tỷ đồng, tăng nhẹ so với mức bình quân của tuần trước. NĐT nước ngoài chuyển sang vị thế bán ròng trong tuần này, với giá trị bán ròng xấp xỉ 118 tỷ đồng, chủ yếu tập trung vào các bluechips như VSH, DPM, BVH, VIC, VCB, HAG, STB và CTG.

Nhận định thị trường

Chỉ số thị trường tiếp tục chịu chi phối tiêu cực từ biến động ở nhóm cổ phiếu trụ cột trong phiên giao dịch cuối tuần. Mặc dù vậy, mức biến động giá ở các nhóm cổ phiếu còn lại khá thấp, cho thấy xu hướng tiêu cực của VNIndex hiện đang phản ánh áp lực giảm ở nhóm bluechips hơn là phản ánh tâm lý bi quan của NĐT.

Tuần sau, chúng tôi dự đoán sẽ tiếp tục là tuần trống thông tin cơ bản hỗ trợ thị trường. Trong khi đó, nhóm bluechips đã đạt được mức sinh lợi đáng kể trong nhịp tăng vừa qua của VNIndex. Do vậy, chúng tôi cho rằng khả năng tiếp tục bứt phá ở nhóm này là rất thấp, trong khi đó, lực bán của NĐT nước ngoài vẫn đang là một ẩn số đối với thị trường. Ngoài ra, hiện tượng lệnh bán thường khá lớn và ảnh hưởng xấu đến giá cổ phiếu trong đợt khớp lệnh ATC và những lo ngại xung quanh việc các quỹ đầu tư chỉ số đang bán ra có thể sẽ là yếu tố ảnh hưởng tiêu cực đến tâm lý NĐT. Với nhận định này, chúng tôi cho rằng thị trường sẽ khó có thể diễn biến tích cực trong tuần sau. Thay vào đó, xu hướng biến động mạnh sẽ tiếp diễn và chúng tôi kỳ vọng VNIndex sẽ biến động trong khoảng (480 – 510) điểm.

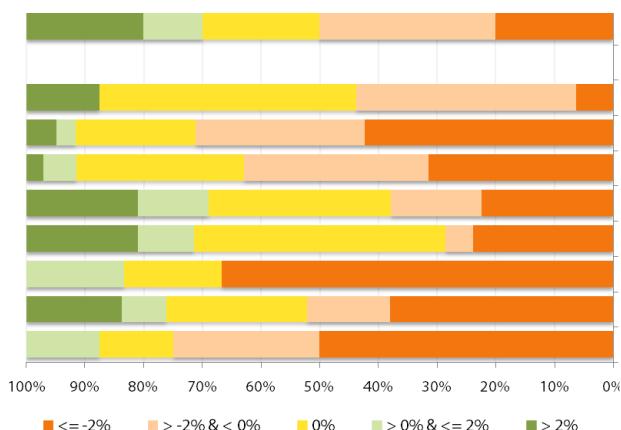
THÔNG TIN KINH TẾ

Phiên đấu thầu vàng lần thứ 6, Ngân hàng Nhà nước (NHNN) bán được 40.000 lượng vàng cho 13 tổ chức tín dụng và doanh nghiệp với mức giá sàn 42,97 triệu đồng/lượng. Như vậy, phiên đấu thầu ngày hôm nay, NHNN dư tới 12.000 lượng vàng, tương đương gần nửa tấn vàng. Tổng cộng, qua 6 phiên đấu thầu tính từ cuối tháng 3, có 76 lượt tổ chức tín dụng và doanh nghiệp trúng thầu với tổng khối lượng vàng miếng trúng thầu là 158.200 lượng, tương đương trên 6 tấn vàng.

THỐNG KÊ GIAO DỊCH

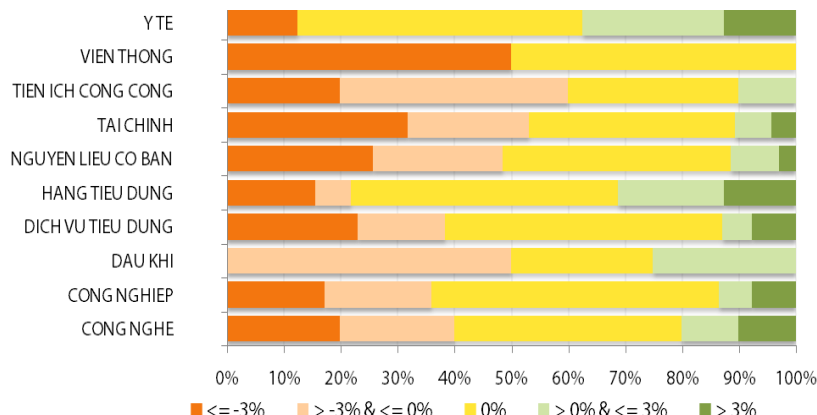
HSX

Cổ phiếu tăng/giảm giá theo ngành



HNX

Cổ phiếu tăng/giảm giá theo ngành



05 CP tăng / giảm giá mạnh nhất

Mã	Giá	(+) %	±%(T-10)	Mã	Giá	(-) %	±%(T-10)
CLG	9,2	6,98%	15,00%	BIC	9,7	-10,2%	7,78%
VMD	13,0	6,56%	0,00%	PTB	24,2	-6,92%	0,83%
VSH	13,0	6,56%	10,17%	NLG	16,2	-6,90%	N/A
VLF	9,9	6,45%	-13,91%	LHG	12,2	-6,87%	-3,94%
HAI	22,4	6,16%	1,82%	TMS	20,4	-6,85%	-13,19%

05 CP tăng / giảm giá mạnh nhất

Mã	Giá	(+) %	±%(T-10)	Mã	Giá	(-) %	±%(T-10)
HHC	16,1	9,52%	3,21%	TBX	17,5	-9,79%	-19,72%
KBT	15,1	9,42%	31,30%	TV3	12,3	-9,56%	4,24%
HLC	13,1	8,26%	-18,13%	HDA	8,9	-9,18%	-3,26%
CSC	7,9	8,22%	-11,24%	OCH	16,5	-8,84%	0,00%
HPR	13,5	8,00%	17,39%	VCS	8,3	-8,79%	-7,78%

05 CP có KLGD / GTGD lớn nhất

Mã	KLGD (ngàn CP)	Tỷ trọng (%)	Mã	GTGD (tỷ đồng)	Tỷ trọng (%)
ITA	4.297	8,48	CSM	54,41	6,33
VSH	2.734	5,39	VNM	45,64	5,31
SAM	1.755	3,46	BVH	35,70	4,15
CSM	1.675	3,3	GAS	34,32	3,99
SSI	1.449	2,85	VSH	33,47	3,89

05 CP có KLGD / GTGD lớn nhất

Mã	KLGD (ngàn CP)	Tỷ trọng (%)	Mã	GTGD (tỷ đồng)	Tỷ trọng (%)
SHB	6.098	17,15	SHB	41,76	14,46
PVX	3.299	9,28	PVC	24,40	8,45
SCR	3.269	9,19	SCR	24,25	8,40
KLS	2.644	7,43	KLS	23,26	8,06
SHS	2.090	5,88	BVS	19,26	6,67

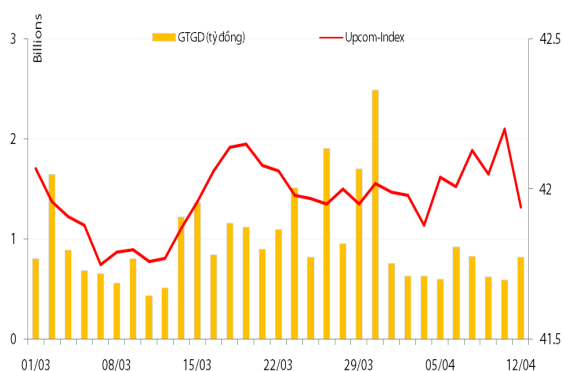
05 CP có GTGD ròng nhiều nhất của NĐTNN (tỷ đồng)

Mã	GT mua	GT bán	Mua ròng	Mã	GT mua	GT bán	Bán ròng
PET	6,56	0,07	6,49	VSH	0,70	22,86	(22,17)
HPG	14,80	9,45	5,34	ITA	0,13	12,38	(12,25)
VNS	5,22	-	5,22	DPM	8,83	17,75	(8,93)
NLG	3,86	-	3,86	BVH	7,57	15,32	(7,75)
DQC	3,79	-	3,79	VCB	0,05	6,92	(6,87)

05 CP có GTGD ròng nhiều nhất của NĐTNN (tỷ đồng)

Mã	GT mua	GT bán	Mua ròng	Mã	GT mua	GT bán	Bán ròng
PGS	4,91	-	4,91	VCG	0,02	1,95	(1,93)
PVC	0,99	-	0,99	PVS	0,28	1,21	(0,93)
DBC	5,12	4,34	0,78	PVX	-	0,53	(0,53)
SDT	0,22	-	0,22	VND	0,02	0,08	(0,06)
QTC	0,22	-	0,22	TCT	-	0,05	(0,05)

UpCom



Chốt phiên giao dịch ngày 12/04, UpcomIndex giảm 0,62% còn 41,94 điểm. Thanh khoản tăng mạnh trong phiên này, với 113.500 cổ phiếu được khớp lệnh đạt 821,7 triệu đồng.

NĐT nước ngoài thực hiện một giao dịch mua vào 5.000 cổ phiếu VSP trong phiên hôm nay.

Các mã dẫn đầu về thanh khoản trên sàn Upcom gồm SMB (30.500 đv), PTP (30.080 đv); CLS (23.400 đv) và VSP (14.900 đv).

Cổ phiếu tăng điểm mạnh nhất trong phiên là ABI (+10%) lên 6.600 đồng/cp, cổ phiếu giảm điểm mạnh nhất là HDM (-10%) còn 14.400 đồng/cp.

Toàn sàn có 12 mã tăng giá, 17 mã giảm giá và 101 mã đứng giá và không có giao dịch.

Thị trường OTC

STT	Tên công ty	Viết tắt	Ngày 09/01/2013	
			Giá thấp nhất	Giá cao nhất
TÀI CHÍNH - NGÂN HÀNG				
1	Ngân hàng TMCP Kỹ Thương VN	TECHCOMBANK	11.000	12.000
2	Ngân hàng TMCP Đông Á	EAB	8.500	9.500
3	Ngân hàng TMCP Phương Nam	SOUTHERNBANK	7.500	8.500
4	NH TMCP Ngoại Quốc Doanh VN	VPB	8.000	9.000
5	Ngân hàng TMCP Quốc Tế	VIB	8.000	9.000
DƯỢC PHẨM - Y TẾ				
1	CTCP Bệnh Viện Tim Tâm Đức	TDH	21.000	23.000
2	Công ty Cổ phần Pymepharco	PYMEPHARCO	65.000	68.000
CÔNG NGHIỆP				
1	CTCP Dây và Cáp Điện Việt Nam	CADIVI	16.000	17.000
2	CTCP Đại Lý Hàng Hải Việt Nam	VOSA	11.000	11.000
NGUYÊN LIỆU CƠ BẢN				
1	CTCP Bảo Vệ Thực Vật An Giang	AGPPS	53.000	57.000
HÀNG TIÊU DÙNG				
1	CTCP Công Nghiệp TM Masan	MASAN	80.000	84.000
2	Tổng CTCP May Việt Tiến	VTEC	17.000	18.000
3	Tổng công ty Bia rượu nước giải khát Sài Gòn	SABECO	52.000	55.000
KHÁC				
1	CTCP Bất Động Sản EXIM	EXIMLAND	14.000	15.000
2	CTCP Bảo Hiểm Bảo Long	BLIC	7.000	10.000

LỊCH SỰ KIỆN

Mã CK	Ngày GD không hưởng quyền	Ngày chốt danh sách	Sự kiện	Tỉ lệ	Đợt - Năm	Ngày thực hiện	TG ĐK thực hiện quyền	TG chuyển nhượng	Giá (đ/cp)
MPC	10/04/2013	12/04/2013	Đại hội đồng cổ đông thường niên năm 2013						
PTK	08/04/2013	10/04/2013	Đại hội đồng cổ đông thường niên năm 2013						
DHC	08/04/2013	10/04/2013	Đại hội đồng cổ đông thường niên năm 2013						
STG	08/04/2013	10/04/2013	Cổ tức bằng tiền	8%	2-2012	24/04/2013			
HBC	05/04/2013	09/04/2013	Đại hội đồng cổ đông thường niên năm 2013						
AGR	05/04/2013	09/04/2013	Đại hội đồng cổ đông thường niên năm 2013						
MDG	05/04/2013	09/04/2013	Đại hội đồng cổ đông thường niên năm 2013						
PNC	04/04/2013	08/04/2013	Đại hội đồng cổ đông thường niên năm 2013						
LHG	04/04/2013	08/04/2013	Đại hội đồng cổ đông thường niên năm 2013						
HQC	04/04/2013	08/04/2013	Đại hội đồng cổ đông thường niên năm 2013						
TTF	04/04/2013	08/04/2013	Đại hội đồng cổ đông thường niên năm 2013						
IDI	04/04/2013	08/04/2013	Đại hội đồng cổ đông thường niên năm 2013						
NET	03/04/2013	05/04/2013	Đại hội đồng cổ đông thường niên năm 2013						
NLC	03/04/2013	05/04/2013	Đại hội đồng cổ đông thường niên năm 2013						
ECI	03/04/2013	05/04/2013	Cổ tức bằng tiền	6%	2-2012	18/04/2013			
ECI	03/04/2013	05/04/2013	Đại hội đồng cổ đông thường niên năm 2013						
TNG	03/04/2013	05/04/2013	Cổ tức bằng tiền	10%	2012	22/04/2013			
KTT	03/04/2013	05/04/2013	Đại hội đồng cổ đông thường niên năm 2013						
NHA	03/04/2013	05/04/2013	Đại hội đồng cổ đông thường niên năm 2013						
TNG	03/04/2013	05/04/2013	Đại hội đồng cổ đông thường niên năm 2013						
VHG	03/04/2013	05/04/2013	Đại hội đồng cổ đông thường niên năm 2013						
MBB	03/04/2013	05/04/2013	Đại hội đồng cổ đông thường niên năm 2013						
SJS	03/04/2013	05/04/2013	Đại hội đồng cổ đông thường niên năm 2013						
RAL	03/04/2013	05/04/2013	Đại hội đồng cổ đông thường niên năm 2013						
RAL	03/04/2013	05/04/2013	Cổ tức bằng tiền	15%	1-2012	25/04/2013			
VSI	03/04/2013	05/04/2013	Đại hội đồng cổ đông thường niên năm 2013						
ATA	02/04/2013	04/04/2013	Đại hội đồng cổ đông thường niên năm 2013						

PGD	02/04/2013	04/04/2013	Đại hội đồng cổ đông thường niên năm 2013						
SAV	02/04/2013	04/04/2013	Đại hội đồng cổ đông thường niên năm 2013						
SAV	02/04/2013	04/04/2013	Cổ tức bằng tiền	7,50%	2012	18/04/2013			
DHG	02/04/2013	04/04/2013	Cổ tức bằng tiền	10%	2-2012	18/04/2013			
ITA	02/04/2013	04/04/2013	Đại hội đồng cổ đông thường niên năm 2013						
PXI	02/04/2013	04/04/2013	Đại hội đồng cổ đông thường niên năm 2013						
NHC	02/04/2013	04/04/2013	Cổ tức bằng tiền	14%	2012	18/04/2013			
SLS	02/04/2013	04/04/2013	Đại hội đồng cổ đông thường niên năm 2013						
DST	02/04/2013	04/04/2013	Đại hội đồng cổ đông thường niên năm 2013						
HLD	02/04/2013	04/04/2013	Đại hội đồng cổ đông thường niên năm 2013						
NHC	02/04/2013	04/04/2013	Đại hội đồng cổ đông thường niên năm 2013						
VNR	02/04/2013	04/04/2013	Cổ tức bằng tiền	8%	2-2012	04/06/2013			
B82	02/04/2013	04/04/2013	Đại hội đồng cổ đông thường niên năm 2013						
VNR	02/04/2013	04/04/2013	Đại hội đồng cổ đông thường niên năm 2013						
CVN	01/04/2013	03/04/2013	Đại hội đồng cổ đông thường niên năm 2013						
VPC	01/04/2013	03/04/2013	Đại hội đồng cổ đông thường niên năm 2013						
VCC	01/04/2013	03/04/2013	Cổ tức bằng tiền	18%	2012	18/04/2013			
PPS	01/04/2013	03/04/2013	Đại hội đồng cổ đông thường niên năm 2013						
VE2	01/04/2013	03/04/2013	Đại hội đồng cổ đông thường niên năm 2013						
PPG	01/04/2013	03/04/2013	Đại hội đồng cổ đông thường niên năm 2013						
MAC	01/04/2013	03/04/2013	Đại hội đồng cổ đông thường niên năm 2013						
BGM	01/04/2013	03/04/2013	Đại hội đồng cổ đông thường niên năm 2013						

Nguồn: HSX, HNX

LIÊN HỆ GIAO DỊCH

Thông tin chi tiết về giá, tình hình giao dịch và nhận định về cổ phiếu, xin vui lòng liên hệ với **Phòng Môi Giới** – CTCP CK Rồng Việt:

Địa chỉ: Lầu 2, 141 Nguyễn Du, Quận 1, TP.HCM

Điện thoại: 08.39302156/ 08.62992006

Liên hệ: A. Tuấn (ext. 237), A.Hùng (ext.212), A. Đàm (ext. 225), A. Thành (ext. 227), A. Thụy (ext: 231), C. Hương (ext. 203)

Fax: (84 8) 6291 7986



Bản tin này được chuẩn bị cho mục đích duy nhất là cung cấp thông tin và không nhằm đưa ra bất kỳ đề nghị hay hướng dẫn mua bán chứng khoán cụ thể nào. Các quan điểm và khuyến cáo được trình bày trong bản tin này không tính đến sự khác biệt về mục tiêu, nhu cầu, chiến lược và hoàn cảnh cụ thể của từng nhà đầu tư. Ngoài ra, nhà đầu tư cũng ý thức có thể có các xung đột lợi ích ảnh hưởng đến tính khách quan của bản tin này. Nhà đầu tư nên xem bản tin này như một nguồn tham khảo khi đưa ra quyết định đầu tư và phải chịu toàn bộ trách nhiệm đối với quyết định đầu tư của chính mình. RONGVIET SECURITIES tuyệt đối không chịu trách nhiệm đối với toàn bộ hay bất kỳ thiệt hại nào, hay sự kiện bị coi là thiệt hại, đối với việc sử dụng toàn bộ hoặc từng phần thông tin hay ý kiến nào của bản tin này.

Thông tin sử dụng trong bản tin này được RONGVIET SECURITIES thu thập từ những nguồn mà chúng tôi cho là đáng tin cậy. Tuy nhiên, chúng tôi không đảm bảo rằng những thông tin này là hoàn chỉnh hoặc chính xác. Các quan điểm và ước tính của chúng tôi có giá trị đến ngày phát hành bản tin và có thể thay đổi mà không cần báo trước.