



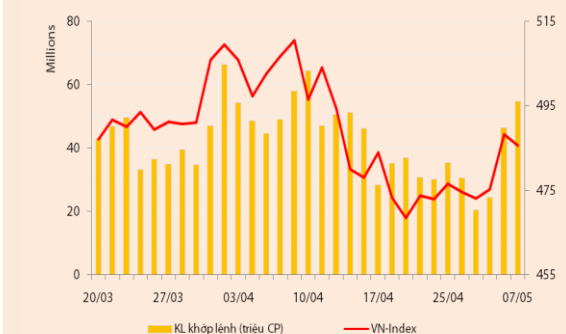
BẢN TIN CHỨNG KHOÁN

Ngày: 07/05/2013

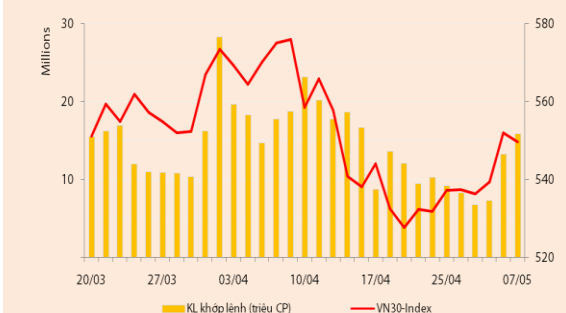
1. Diễn biến giao dịch và thống kê thị trường
2. Thị trường OTC, UPCOM
3. Tin kinh tế tài chính trong nước
4. Lịch sự kiện

THỊ TRƯỜNG CHỨNG KHOÁN VÀ TIN KINH TẾ

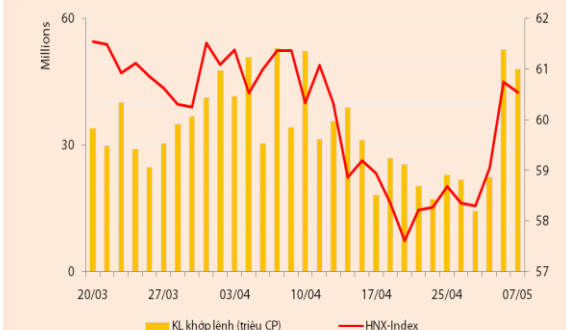
Chỉ số	VN-Index	VN30-Index	HN-Index
7/05/2013	485,58	549,57	60,54
Thay đổi (%)	-0,56%	-0,44%	-0,33%



Thanh khoản	HSX	VN30	HNX
KL khớp lệnh (CP)	54.751.810	15.855.600	48.045.300
Tổng KLGD (CP)	58.060.770	17.825.600	48.421.406
GT khớp lệnh (tỷ đồng)	789,86	383,30	341,80
Tổng GTGD	912,67	445,38	345,49



Giao dịch nước ngoài	HSX	VN30	HNX
Giá trị mua (tỷ đồng)	138,65	77,35	26,09
Giá trị bán (tỷ đồng)	95,30	61,50	2,03
Giao dịch ròng	43,35	15,85	24,05



THỊ TRƯỜNG CHỨNG KHOÁN

Hai sàn đảo chiều giảm nhẹ trong phiên hôm nay: VNIndex giảm 0,56% còn 485,58 điểm, VN30 giảm 0,44% còn 549,57 điểm và HNIndex giảm 0,33% còn 60,54 điểm.

Thanh khoản hai sàn diễn biến trái chiều. Sàn HSX có 54,75 triệu đv được khớp lệnh (+17,8%), ứng với giá trị 789,9 tỷ đồng (+22,6%). Trong khi đó, sàn HNX có 48 triệu đv được khớp lệnh (-8,6%), ứng với giá trị 341,8 tỷ đồng (-9,1%).

NDT nước ngoài mua ròng trên cả hai sàn trong phiên hôm nay. Giá trị mua ròng trên HSX đạt 43,35 tỷ đồng, giảm 56% so với phiên trước, trong khi đó giá trị mua ròng trên HNX đạt 24,05 tỷ đồng, tăng gấp 1,4 lần so với phiên trước. Các mã được mua ròng mạnh trong phiên hôm nay có KDC, BVH và GAS với giá trị mua ròng mỗi mã là hơn 11 tỷ đồng. Trên sàn HNX, cổ phiếu được mua ròng mạnh nhất là SHB (~8,1 tỷ đồng) và PVX (~4,4 tỷ đồng).

Sàn HSX – NĐT dè dặt trở lại sau nhịp tăng điểm mạnh hôm qua. Các chỉ số quay đầu giảm điểm sau phiên tăng điểm hôm qua, độ rộng thị trường nhìn chung nghiêng về chiều giảm. Tuy nhiên, dòng tiền vẫn có sự phân hóa khá rõ nét, điển hình nhất là nhóm bất động sản và xây dựng, các mã duy trì đà tăng điểm có ITA, HQC, KBC, KDH, OGC; ở chiều ngược lại, các mã chịu áp lực bán mạnh và đóng cửa trong sắc đỏ có CII, FCN, HSG, HPG và HAG. Nhóm ngành tiện ích công có PPC và BTP là hai mã nổi bật nhờ có thông tin hỗ trợ, trong khi đó cổ phiếu ngành cao su sẫm lớp đồng loạt giảm điểm (CSM, DRC và SRC). Ngành bảo hiểm trừ BVH tiếp tục tăng điểm thì các mã còn lại đều giảm điểm trong đó có BMI bị bán về mức giá sàn. Bên cạnh đó, một số cổ phiếu thị giá thấp cũng bị bán mạnh về giá sàn trong phiên hôm nay, điển hình có MCG và VHG.

Sàn HNX – Dòng tiền đầu cơ suy yếu, sàn HNX đóng cửa trong sắc đỏ. Sự hưng phấn của dòng tiền đầu cơ có vẻ nhưng đã chững lại trong phiên hôm nay khi khá nhiều mã đầu cơ đã không còn nhận được lực cầu mạnh như phiên trước. Chốt phiên, chỉ còn lại vài mã dẫn dắt duy trì được sắc xanh như PVX, SCR và ACB. Ở chiều ngược lại, cổ phiếu SHB và các mã thuộc ngành chứng khoán như KLS, VND, SHS đều đóng cửa giảm điểm. Toàn sàn có 88 mã tăng giá và 118 mã giảm giá, mức giảm của HNIndex thu hẹp cuối phiên nhờ có sự bứt phá về giá của NVB.

Nhận định thị trường

Dòng tiền đầu cơ giảm bớt sự hưng phấn, thị trường giảm điểm nhẹ. Thị trường giảm điểm trở lại trong phiên giao dịch hôm nay khi sự hưng phấn của dòng tiền đầu cơ đã không được duy trì. NĐT thể hiện tâm lý dè dặt hơn đối với các mức giá cao, thay vào đó là áp lực chốt lời hiện diện đối với nhiều mã đã tăng điểm tốt trong phiên hôm qua. Điểm đáng ghi nhận là thanh khoản thị trường vẫn ở mức tốt với khối lượng khớp lệnh bình quân hai sàn đạt trên 100 triệu đv, tăng 3,8% so với phiên trước.

Việc giảm điểm trở lại của thị trường trong phiên hôm nay củng cố quan điểm của chúng tôi về khả năng các thông tin hỗ trợ như VAMC và gói hỗ trợ bất động sản chỉ mang tính ngắn hạn. Chúng tôi cho rằng thị trường sẽ tiếp diễn giằng co trong các phiên tới và khuyến nghị NĐT hạn chế giải ngân trong các đợt tăng nóng.

THÔNG TIN DOANH NGHIỆP

* **PPC** - CTCP Nhiệt điện Phả Lại - PPC vừa công bố báo cáo tài chính quý 1/2013 với kết quả kinh doanh khá ấn tượng với cả doanh thu và lợi nhuận của công ty đều có sự tăng trưởng đột biến. Doanh thu quý 1 đạt 1.778 tỷ đồng, tăng 64% so với quý 1/2012. Lợi nhuận trước thuế đạt 1.012,4 tỷ đồng, nhảy vọt đến gần 6 lần so với cùng kỳ năm trước. Nếu loại trừ khoản lợi nhuận từ chênh lệch tỷ giá, lợi nhuận trước thuế của PPC vẫn đạt

460 tỷ đồng, tương ứng tăng 2,7 lần so với cùng kỳ. Sự tăng trưởng vượt kỳ vọng này có được một phần là do mùa khô năm nay diễn biến phức tạp hơn dự báo khiến sản lượng huy động từ các nhiệt điện tăng vọt; nhờ vậy, doanh thu bán điện của PPC đã tăng khá bất ngờ.

Mặt khác, đúng như dự báo, việc đồng yên Nhật tiếp tục mất giá đã mang lại cho PPC 572 tỷ đồng lợi nhuận từ chênh lệch tỷ giá trong quý 1; trong đó, có đến 552 tỷ đồng là lợi nhuận chưa thực hiện. Theo đánh giá của chúng tôi, xu hướng giảm giá của đồng yên Nhật sẽ vẫn còn kéo dài khi mà bức tranh về kinh tế Nhật Bản chưa có dấu hiệu khởi sắc. Tháng 3 vừa qua, Nhật Bản ghi nhận mức giảm phát kỷ lục 0,9% (so với cùng kỳ 2012). Nếu diễn biến lạm phát của Nhật Bản không đạt kỳ vọng 2% trong năm nay, Ngân Hàng Trung Ương Nhật Bản - BOJ sẽ phải tiếp tục tác động để đẩy đồng yên giảm mạnh hơn. Khi đó, phần lợi nhuận từ chênh lệch tỷ giá dành cho PPC nhiều khả năng sẽ tiếp tục tăng. Ở một kịch bản có xác suất thấp hơn là lạm phát ở Nhật tăng trở lại trong các tháng còn lại của năm, thì dù không ghi nhận thêm, lợi nhuận từ chênh lệch tỷ giá của PPC vẫn có thể được duy trì ở mức hiện tại. Với dư nợ bằng đồng yên hiện tại của PPC, tỷ giá JPY/VND giảm 1 đồng thì PPC sẽ có thể ghi nhận khoảng 23 tỷ đồng từ chênh lệch tỷ giá chưa thực hiện. Với giả định lạc quan là đồng yên giảm khoảng 15% so với cuối năm 2012 (còn VND204/JPY), lợi nhuận từ chênh lệch tỷ giá chưa thực hiện cho cả năm 2013 có thể đạt 906 tỷ đồng.

Trong các quý tiếp theo, khi mùa mưa đến, căng thẳng về nguồn cung điện sẽ hạ nhiệt và sản lượng đầu ra của PPC cũng sẽ bị ảnh hưởng ít nhiều. Tuy nhiên, trong trường hợp khả quan nhất, PPC có thể đạt đến 6.840 tỷ đồng doanh thu và 1.720 tỷ đồng lợi nhuận sau thuế trong năm 2013.

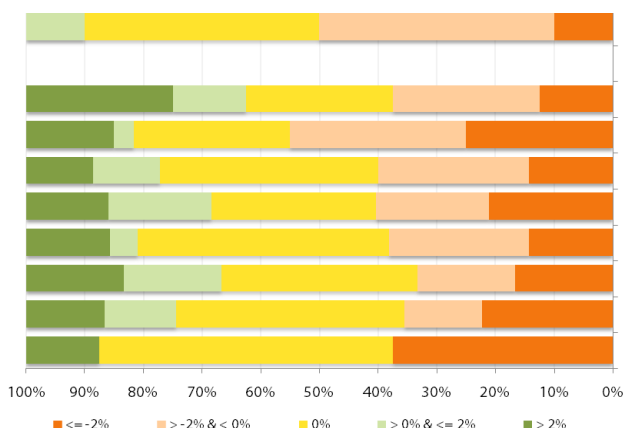
THÔNG TIN KINH TẾ

*** Phiên đấu thầu ngày 07/05/2013, NHNN tiếp tục bán thành công 25.900 lượng vàng.** Mức giá sàn được NHNN đưa ra là 41,5 triệu đồng/lượng, trong khi đó, giá trúng thầu dao động từ 41,57 – 41,63 triệu đồng/lượng. Trong số 18 đơn vị tham gia đấu thầu vàng thì chỉ có 8 đơn vị mua được số vàng trên. Tính đến thời điểm hiện tại, NHNN đã cung ra thị trường 392.900 lượng vàng (~15,1 tấn vàng). Dự kiến trong thời gian tới, NHNN sẽ tiếp tục bán ra khoảng 10 tấn vàng. Quy luật dễ thấy trong các phiên đấu thầu của NHNN là dù giá bán ra của NHNN có cao hơn giá thị trường thì các phiên đấu thầu đều diễn ra thành công với tỷ lệ trúng thầu cao. Điều này cho thấy lực cầu vàng trên thị trường còn lớn, trong đó đáng lưu ý là nhu cầu mua vàng để tất toán trạng thái trước 30/06.

THỐNG KÊ GIAO DỊCH

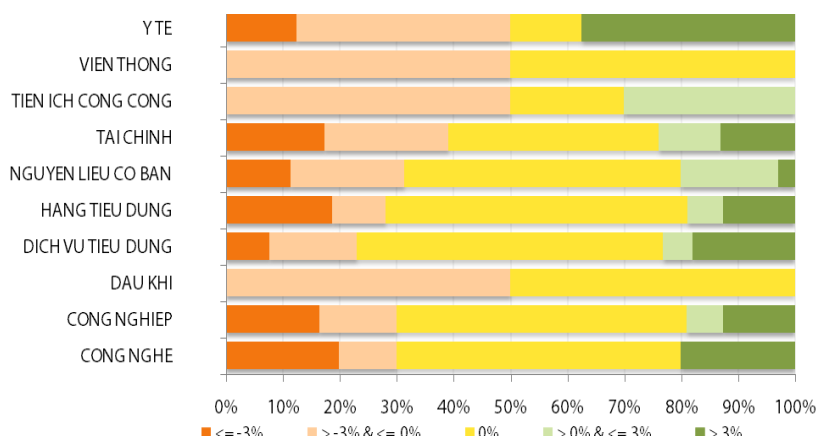
HSX

Cổ phiếu tăng/giảm giá theo ngành



HNX

Cổ phiếu tăng/giảm giá theo ngành



05 CP tăng / giảm giá mạnh nhất

Mã	Giá	(+) %	±%(T-10)	Mã	Giá	(-) %	±%(T-10)
NBB	23,8	6,73%	5,31%	CMX	9,4	-6,93%	51,61%
STG	14,9	6,43%	10,37%	PDR	10,8	-6,90%	-16,28%
TIC	10,0	6,38%	0,00%	RAL	35,2	-6,88%	-5,63%
VSI	7,0	6,06%	-14,63%	VLF	9,7	-6,73%	-7,62%
SAV	9,0	5,88%	32,35%	FDC	21,3	-6,58%	-6,58%

05 CP tăng / giảm giá mạnh nhất

Mã	Giá	(+) %	±%(T-10)	Mã	Giá	(-) %	±%(T-10)
IDV	17,6	10,00%	-4,86%	CTX	7,5	-9,64%	-9,64%
LDP	38,9	9,89%	29,67%	PPP	10,5	-9,48%	0,96%
TAG	36,2	9,70%	10,03%	CSC	6,7	-9,46%	-8,22%
ITQ	12,7	9,48%	0,79%	PRC	7,7	-9,41%	13,24%
SHA	8,1	9,46%	8,00%	VC2	7,9	-9,20%	2,60%

05 CP có KLGD / GTGD lớn nhất

Mã	KLGD (ngàn CP)	Tỷ trọng (%)	Mã	GTGD (tỷ đồng)	Tỷ trọng (%)
ITA	6,33	9,7	PPC	76,46	9,68
HQC	6,16	8,0	REE	63,58	8,04
PPC	3,21	5,6	ITA	44,13	5,58
REE	3,02	4,4	HQC	34,69	4,39
KBC	2,00	4,0	GAS	31,24	3,95

05 CP có KLGD / GTGD lớn nhất

Mã	KLGD (ngàn CP)	Tỷ trọng (%)	Mã	GTGD (tỷ đồng)	Tỷ trọng (%)
SHB	9.193	19,13	SHB	63,91	18,70
PVX	8.246	17,16	SCR	51,07	14,94
SCR	6.699	13,94	PVX	45,24	13,23
NVB	3.917	8,15	NVB	24,87	7,28
KLS	1.755	3,65	KLS	15,20	4,45

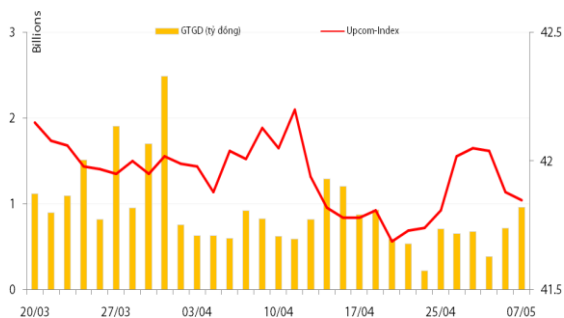
05 CP có GTGD ròng nhiều nhất của NĐTNN (tỷ đồng)

Mã	GT mua	GT bán	Mua ròng	Mã	GT mua	GT bán	Bán ròng
KDC	20,24	8,76	11,48	VIC	10,87	18,80	(7,93)
BVH	12,25	0,88	11,37	EIB	0,08	3,53	(3,45)
GAS	12,80	1,51	11,29	CTG	0,17	3,22	(3,04)
HQC	7,96	0,18	7,79	OGC	0,33	3,16	(2,82)
DPM	9,61	2,50	7,11	MSN	1,15	3,51	(2,36)

05 CP có GTGD ròng nhiều nhất của NĐTNN (tỷ đồng)

Mã	GT mua	GT bán	Mua ròng	Mã	GT mua	GT bán	Bán ròng
SHB	8,66	0,51	8,15	VIG	-	0,19	(0,19)
PVX	4,47	0,04	4,43	HPB	-	0,07	(0,07)
PGS	3,62	-	3,62	HJS	-	0,06	(0,06)
PVC	3,41	0,04	3,37	ACB	-	0,04	(0,04)
PVS	1,03	-	1,03	CCM	-	0,04	(0,04)

UpCom



Chốt phiên giao dịch ngày 07/05, UpcomIndex giảm 0,07% còn 41,85 điểm. Thanh khoản tăng mạnh với 122.900 cổ phiếu được khớp lệnh thành công đạt 964,3 triệu đồng.

NĐT nước ngoài thực hiện hai giao dịch mua vào 9.600 cổ phiếu ABI; 100 cổ phiếu WSB và bán ra 70 cổ phiếu VSP phiên hôm nay.

Các mã dẫn đầu về thanh khoản trên sàn Upcom gồm NOS (83.100 đv), IME (28.000 đv); và FBA (23.000 đv).

Cổ phiếu tăng điểm mạnh nhất trong phiên là DDN (+9,68%) lên 10.200 đồng/cp, cổ phiếu giảm điểm mạnh nhất là ICI (-8,77%) còn 5.200 đồng/cp.

Toàn sàn có 8 mã tăng giá, 7 mã giảm giá và 115 mã đứng giá và không có giao dịch.

Thị trường OTC

STT	Tên công ty	Viết tắt	Ngày 09/01/2013	
			Giá thấp nhất	Giá cao nhất
TÀI CHÍNH - NGÂN HÀNG				
1	Ngân hàng TMCP Kỹ Thương VN	TECHCOMBANK	11.000	12.000
2	Ngân hàng TMCP Đông Á	EAB	8.500	9.500
3	Ngân hàng TMCP Phương Nam	SOUTHERNBANK	7.500	8.500
4	NH TMCP Ngoại Quốc Doanh VN	VPB	8.000	9.000
5	Ngân hàng TMCP Quốc Tế	VIB	8.000	9.000
DƯỢC PHẨM - Y TẾ				
1	CTCP Bệnh Viện Tim Tâm Đức	TDH	21.000	23.000
2	Công ty Cổ phần Pymepharco	PYMEPHARCO	65.000	68.000
CÔNG NGHIỆP				
1	CTCP Dây và Cáp Điện Việt Nam	CADIVI	16.000	17.000
2	CTCP Đại lý Hàng Hải Việt Nam	VOSA	11.000	11.000
NGUYÊN LIỆU CƠ BẢN				
1	CTCP Bảo Vệ Thực Vật An Giang	AGPPS	53.000	57.000
HÀNG TIÊU DÙNG				
1	CTCP Công Nghiệp TM Masan	MASAN	80.000	84.000
2	Tổng CTCP May Việt Tiến	VTEC	17.000	18.000
3	Tổng công ty Bia rượu nước giải khát Sài Gòn	SABECO	52.000	55.000
KHÁC				
1	CTCP Bất Động Sản EXIM	EXIMLAND	14.000	15.000
2	CTCP Bảo Hiểm Bảo Long	BLIC	7.000	10.000

LỊCH SỰ KIỆN

Mã CK	Ngày GD không hưởng quyền	Ngày chốt danh sách	Sự kiện	Tỉ lệ	Đợt - Năm	Ngày thực hiện	TG ĐK thực hiện quyền	TG chuyển nhượng	Giá (đ/cp)
NTB	26/04/2013	03/05/2013	Đại hội đồng cổ đông thường niên năm 2013						
CLC	24/04/2013	26/04/2013	Cổ tức bằng tiền	10%	2012	20/05/2013			
VTO	24/04/2013	26/04/2013	Cổ tức bằng tiền	3%	2012	16/05/2013			
ALP	24/04/2013	26/04/2013	Đại hội đồng cổ đông thường niên năm 2013						
VSC	23/04/2013	25/04/2013	Cổ tức bằng tiền	20%	2-2012	21/05/2013			
THG	23/04/2013	25/04/2013	Cổ tức bằng tiền	12%	2-2012	10/05/2013			
EVE	23/04/2013	25/04/2013	Cổ tức bằng tiền	10%	2012	10/05/2013			
DPR	22/04/2013	24/04/2013	Cổ tức bằng tiền	15%	2-2012	09/05/2013			
DXV	18/04/2013	23/04/2013	Đại hội đồng cổ đông thường niên năm 2013						
BTT	18/04/2013	23/04/2013	Cổ tức bằng tiền	8%	3-2012	09/05/2013			

Nguồn: HSX, HNX

LIÊN HỆ GIAO DỊCH

Thông tin chi tiết về giá, tình hình giao dịch và nhận định về cổ phiếu, xin vui lòng liên hệ với **Phòng Môi Giới** – CTCP CK Rồng Việt:

Địa chỉ: Lầu 2, 141 Nguyễn Du, Quận 1, TP.HCM

Điện thoại: 08.39302156/ 08.62992006

Liên hệ: A. Tuấn (ext. 237), A.Hùng (ext.212), A. Đàm (ext. 225), A. Thành (ext. 227), A. Thụy (ext: 231), C. Hương (ext. 203)

Fax: (84 8) 6291 7986



Bản tin này được chuẩn bị cho mục đích duy nhất là cung cấp thông tin và không nhằm đưa ra bất kỳ đề nghị hay hướng dẫn mua bán chứng khoán cụ thể nào. Các quan điểm và khuyến cáo được trình bày trong bản tin này không tính đến sự khác biệt về mục tiêu, nhu cầu, chiến lược và hoàn cảnh cụ thể của từng nhà đầu tư. Ngoài ra, nhà đầu tư cũng ý thức có thể có các xung đột lợi ích ảnh hưởng đến tính khách quan của bản tin này. Nhà đầu tư nên xem bản tin này như một nguồn tham khảo khi đưa ra quyết định đầu tư và phải chịu toàn bộ trách nhiệm đối với quyết định đầu tư của chính mình. RONGVIET SECURITIES tuyệt đối không chịu trách nhiệm đối với toàn bộ hay bất kỳ thiệt hại nào, hay sự kiện bị coi là thiệt hại, đối với việc sử dụng toàn bộ hoặc từng phần thông tin hay ý kiến nào của bản tin này.

Thông tin sử dụng trong bản tin này được RONGVIET SECURITIES thu thập từ những nguồn mà chúng tôi cho là đáng tin cậy. Tuy nhiên, chúng tôi không đảm bảo rằng những thông tin này là hoàn chỉnh hoặc chính xác. Các quan điểm và ước tính của chúng tôi có giá trị đến ngày phát hành bản tin và có thể thay đổi mà không cần báo trước.