

“Dòng tiền thận trọng”

Thị trường hôm nay: Dòng tiền thận trọng

(Nguyễn Huy Phương – phuong.nh@vdsc.com.vn)

- Thị trường tăng điểm bất thành và lùi dưới ngưỡng 1.286 điểm.
- Có khả năng thị trường sẽ tiếp tục trạng thái thăm dò cung cầu tại vùng 1.277 – 1.290 điểm trong thời gian gần tới trước khi có tín hiệu cụ thể hơn.

Thị trường có sắc xanh khi bước vào phiên giao dịch cuối tuần, tuy nhiên mức tăng khá thấp và thị trường nhanh chóng lùi về vùng giá đỏ. Diễn biến thận trọng trong vùng giá đỏ là chủ đạo trong phiên nhưng thị trường vẫn có nỗ lực duy trì ổn định với mức điểm giảm không lớn. Kết phiên, VN-Index giảm 6,09 điểm (-0,47%), đóng cửa tại 1.284,09 điểm. Thanh khoản khớp lệnh giảm với 790,5 triệu cổ phiếu được khớp lệnh trên sàn HOSE.

Nhóm VN30 giảm 6.3 điểm (-0,48%), đóng cửa tại 1.296,9 điểm. Trong nhóm, có 7 mã tăng giá như VIB (+1,4%), VRE (+0,8%), ACB (+0,5%), VPB (+0,5%), GVR (+0,3%) ... Ngược lại, có 22 mã đóng cửa trong vùng giá đỏ như MSN (-2,4%), SSI (-1,7%), SHB (-1,7%), BVH (-1,3%), STB (-1,2%) ...

Với động thái lùi bước của thị trường, nhiều nhóm ngành quay lại vùng giá đỏ, biến động của các nhóm ngành chỉ dừng ở mức tăng giảm nhẹ. Nhóm Dầu khí khá nổi bật đầu phiên giao dịch nhưng cũng hạ nhiệt đáng kể khi về cuối phiên. Ngoài ra, không có nhóm ngành nào quá nổi bật, động thái tăng giá tốt chỉ dừng lại tại một số cổ phiếu đơn lẻ ở nhóm cổ phiếu vừa và nhỏ.

Khối ngoại tiếp tục bán ròng trên sàn HOSE, với giá trị 795,1 tỷ đồng. Trong đó, họ bán mạnh tại MSN (-219,2 tỷ), VND (-189,6 tỷ), VHM (-150,9 tỷ), STB (-145,9 tỷ), VNM (-94 tỷ) ... Ở chiều ngược lại, họ mua nhiều tại MWG (+169,7 tỷ), VPB (+54,8 tỷ), SSI (+35 tỷ), CTG (+27,3 tỷ), DRC (+24,1 tỷ)...

Mặc dù có động thái nâng đỡ từ cuối phiên trước đó nhưng thị trường tăng điểm bất thành và lùi dưới ngưỡng 1.286 điểm. Thanh khoản giảm so với phiên trước, cho thấy dòng tiền đang thận trọng, tuy nhiên tạm thời nguồn cung chưa gây áp lực quá lớn. Với sự thận trọng hiện tại, có khả năng thị trường sẽ tiếp tục trạng thái thăm dò cung cầu tại vùng 1.277 – 1.290 điểm trong thời gian tới trước khi có tín hiệu cụ thể hơn. Do vậy, Quý Nhà đầu tư cần chậm lại và quan sát diễn biến cung cầu tại vùng thăm dò để đánh giá trạng thái thị trường. Hiện tại nên ưu tiên các cổ phiếu đang có tín hiệu tốt từ vùng hỗ trợ để nắm giữ, tuy nhiên nên cân nhắc chốt lời tại các cổ phiếu đang gặp khó khăn tại vùng cản để phòng rủi ro suy yếu của thị trường.

Góc nhật ký chuyên viên

Ngành thủy sản – Triển vọng của các thị trường chính

(Hiển Lê – hien.ln@vdsc.com.vn)

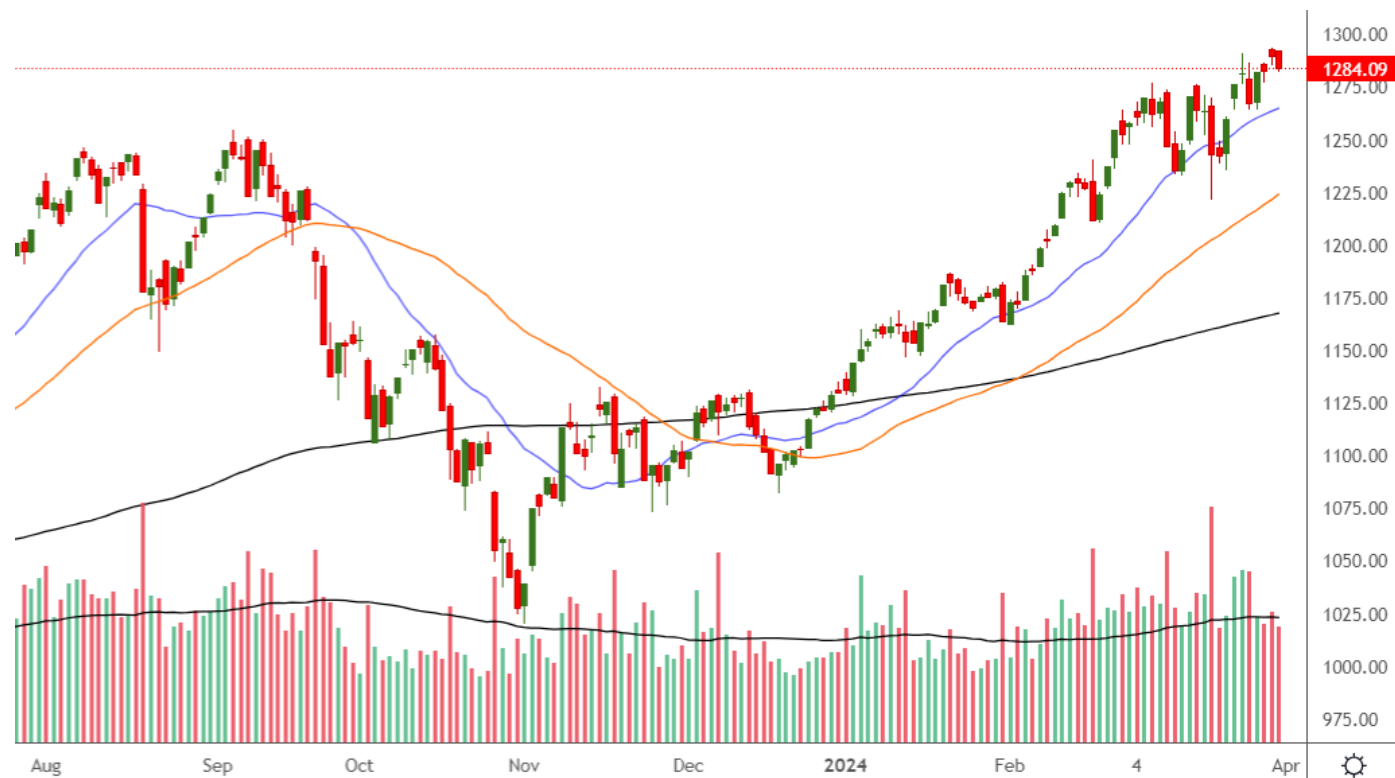
Nếu quý khách quan tâm đến chủ đề này, vui lòng truy cập [website links](#) để xem nội dung chi tiết.

PHÂN TÍCH KỸ THUẬT HÀNG NGÀY

VN-Index

VN-Index giảm 6,09 điểm (-0,47%), đóng cửa tại 1.284,09 điểm. Thanh khoản khớp lệnh giảm với 790,5 triệu cổ phiếu.

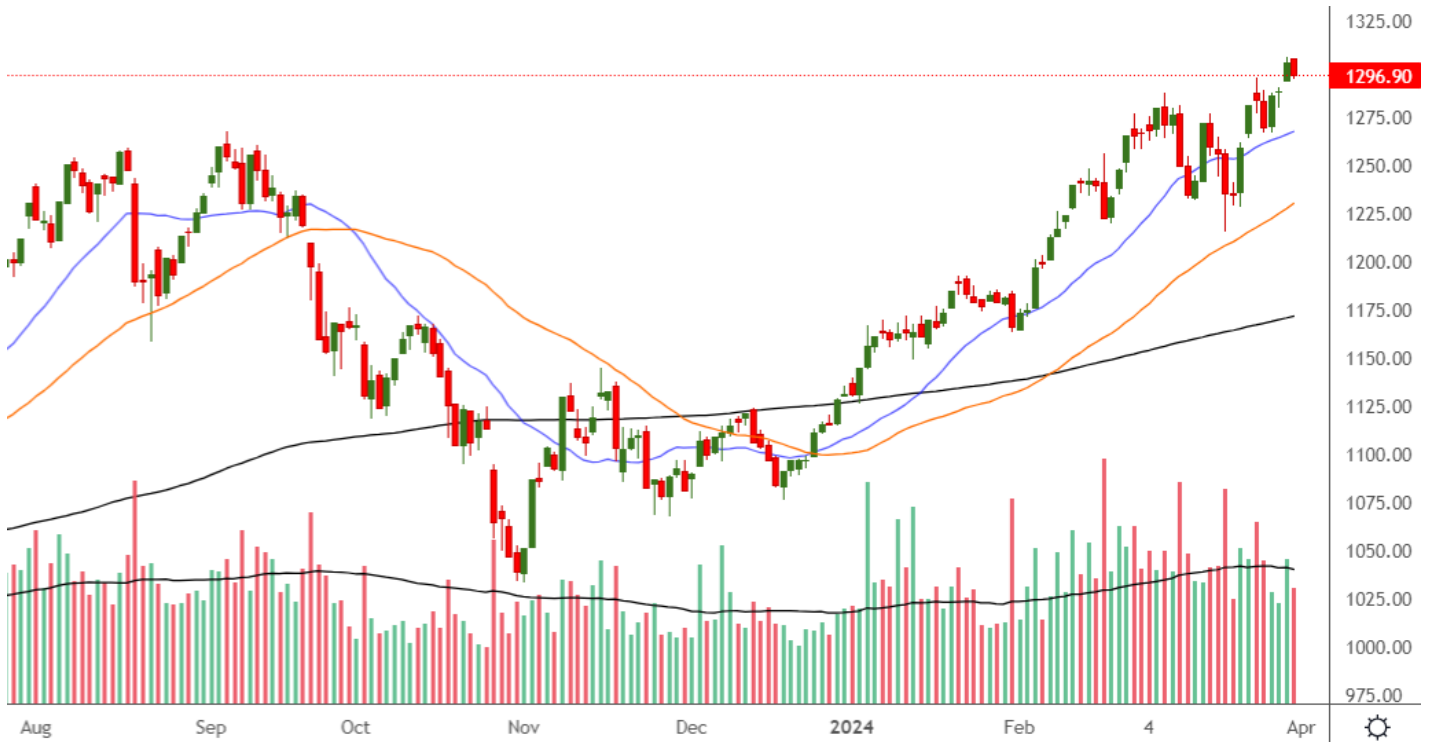
VN-Index tăng điểm bất thành và lùi dưới ngưỡng 1.286 điểm. Thanh khoản giảm so với phiên trước, cho thấy dòng tiền đang động thái thận trọng, tuy nhiên tạm thời nguồn cung cũng chưa gây áp lực quá lớn. Với động thái thận trọng hiện tại, có khả năng VN-Index sẽ tiếp tục trạng thái thăm dò cung cầu tại vùng 1.277 – 1.290 điểm trong thời gian gần tới trước khi có tín hiệu cụ thể hơn.



VN30-Index

VN30-Index giảm 6.3 điểm (-0,48%), đóng cửa tại 1.296,9 điểm. Thanh khoản khớp lệnh giảm với 217,3 triệu cổ phiếu.

VN30-Index cũng thận trọng và lùi bước. Dự kiến VN30-Index sẽ tiếp tục trạng thái thăm dò cung cầu tại vùng 1.285 – 1.303 điểm trong thời gian gần tới trước khi có tín hiệu cụ thể hơn.



Khuyến nghị: Thị trường tăng điểm bất thành và lùi dưới ngưỡng 1.286 điểm. Với động thận trọng hiện tại, có khả năng thị trường sẽ tiếp tục trạng thái thăm dò cung cầu tại vùng 1.277 – 1.290 điểm trong thời gian gần tới trước khi có tín hiệu cụ thể hơn. Do vậy, Quý Nhà đầu tư cần chậm lại và quan sát diễn biến cung cầu tại vùng thăm dò để đánh giá trạng thái thị trường. Hiện tại nên ưu tiên các cổ phiếu đang có tín hiệu tốt từ vùng hỗ trợ để nắm giữ, tuy nhiên nên cân nhắc chốt lời tại các cổ phiếu đang gặp khó khăn tại vùng cản để phòng rủi ro suy yếu của thị trường.

SỰ KIỆN TRONG NƯỚC

Thời gian	Sự kiện
01/03/2024	Công bố chỉ số quản lý thu mua (PMI).
01/03/2024	FTSE công bố danh mục.
01/03/2024	MSCI thực hiện cơ cấu danh mục
08/03/2024	Quỹ Vaneck công bố danh mục
15/03/2024	Quỹ Vaneck và FTSE thực hiện tái cơ cấu danh mục
21/03/2024	Đáo hạn HĐTL tháng 3 (VN30F2403)
29/03/2024	Công bố số liệu kinh tế Việt Nam Quý 1 2024

SỰ KIỆN THẾ GIỚI

Thời gian	Quốc gia	Sự kiện
01/03/2024	Mỹ	Công bố chỉ số quản lý thu mua (PMI) Mỹ
01/03/2024	Mỹ	Công bố chính sách tiền tệ của Fed
06/03/2024	Mỹ	Thống kê tồn kho dầu thô của EIA
06/03/2024	Châu Âu	Công bố doanh số bán lẻ Châu Âu tháng 2
07/03/2024	Mỹ	Thống kê tồn kho khí tự nhiên của EIA
07/03/2024	Châu Âu	Châu Âu công bố chính sách tiền tệ
12/03/2024	Mỹ	Công bố Chỉ số giá tiêu dùng (CPI) Mỹ tháng 2
13/03/2024	Mỹ	Thống kê tồn kho dầu thô của EIA
13/03/2024	Mỹ	Công bố số dư Cục Dự trữ Liên bang Mỹ (Fed)
13/03/2024	Châu Âu	Công bố chỉ số sản xuất công nghiệp Châu Âu tháng 2
14/03/2024	Mỹ	Thống kê tồn kho khí tự nhiên của EIA
14/03/2024	Mỹ	Công bố doanh số bán lẻ Mỹ tháng 2
14/03/2024	Mỹ	Chỉ Số Giá Sản Xuất (PPI) Mỹ tháng 2
15/03/2024	Trung Quốc	Công bố chỉ số sản xuất công nghiệp Trung Quốc tháng 2
15/03/2024	Mỹ	Công bố chỉ số sản xuất công nghiệp Mỹ tháng 2
20/03/2024	Mỹ	Thống kê tồn kho dầu thô của EIA
21/03/2024	Mỹ	Thống kê tồn kho khí tự nhiên của EIA
21/03/2024	Mỹ	FED công bố lãi suất điều hành
21/03/2024	Anh	Tóm tắt chính sách tiền tệ của Anh
27/03/2024	Mỹ	Thống kê tồn kho dầu thô của EIA
28/03/2024	Mỹ	Thống kê tồn kho khí tự nhiên của EIA
28/03/2024	Anh	Công bố GDP của Anh tháng 2
28/03/2024	Mỹ	Công bố GDP của Mỹ tháng 2
29/03/2024	Mỹ	Công bố chỉ số giá PCE Mỹ tháng 2

TIN TỨC RÔNG VIỆT

BÁO CÁO CÔNG TY (5 báo cáo phát hành gần nhất)	Ngày phát hành	Khuyến nghị	Giá mục tiêu
VIB – Ngân hàng bán lẻ với định hướng khác biệt mang lại giá trị trong dài hạn	22/12/2023	Mua – 1 năm	24.600
FRT – Bức tranh 2024 sáng hơn nhờ triển vọng từ chuỗi Long Châu	19/12/2023	Tích lũy – 1 năm	112.800
PC1 – Thận trọng với kỳ vọng tăng trưởng phía trước	25/7/2023	Trung lập – 1 năm	28.300
GMD – Cần thêm thời gian cho sự phục hồi khi bối cảnh vĩ mô chưa ủng hộ	24/7/2023	Tích lũy – 1 năm	63.400
MWG – Doanh thu dần cải thiện, nhưng gặp ghềnh con đường phục hồi lợi nhuận	20/7/2023	Tích lũy – 1 năm	51.200

Vui lòng xem chi tiết tại <https://www.vdsc.com.vn/trung-tam-phan-tich/doanh-nghiep>

THÔNG TIN CHỨNG CHỈ QUỸ

Tên quỹ mở	Ngày giao dịch	Phí phát hành (% giá trị giao dịch)	Phí mua lại (% giá trị giao dịch)	GTTSR trên một đv quỹ tại ngày định giá	GTTSR trên một đv quỹ tại ngày định giá kỳ trước	+/- GTTSR trên một đv quỹ so với kỳ trước
DFVN-CAF	17/11/2020	0% - 0,20%	0% - 0,20%	10.773	10.738	0,33%
ENF	19/11/2020	0% - 3%	0%	21.868	21.433	2,03%
MBBF	10/02/2020	0%- 0,5%	0%-1%	11.567	11.462	0,92%
MBVF	12/11/2020	0%	0%-1,4%	16.483	16.326	0,96%
VF1	25/11/2020	0% - 0,6%	0% - 3%	46,218	46.303	-0,18%
VF4	25/11/2020	0% - 0,6%	0% - 3%	18.901	18.945	-0,23%
VFB	19/11/2020	0% - 0,6%	0% - 3%	20.557	20.529	0,13%

TRUNG TÂM PHÂN TÍCH

Nguyễn Thị Phương Lam – Trưởng phòng

Khối Phân tích và Tư vấn đầu tư

+ 84 28 6299 2006 | Ext: 1313

lam.ntp@vdsc.com.vn

Trần Hà Xuân Vũ – Trưởng phòng

Khối Tư vấn Cá nhân

+ 84 28 6299 2006 | Ext: 1512

vu.thx@vdsc.com.vn

KHỐI MÔI GIỚI KHÁCH HÀNG CÁ NHÂN

Lê Vương Hùng – Giám đốc khối

+ 84 28 6299 2006 | Ext: 1214

hung.lv@vdsc.com.vn

Phạm Phong Thành – Giám Đốc khối

+ 84 28 6299 2006 | Ext: 1225

thanh.pp@vdsc.com.vn

Trần Thị Quý – Giám Đốc khối

+ 84 28 6299 2006 | Ext: 1227

quy.tt@vdsc.com.vn

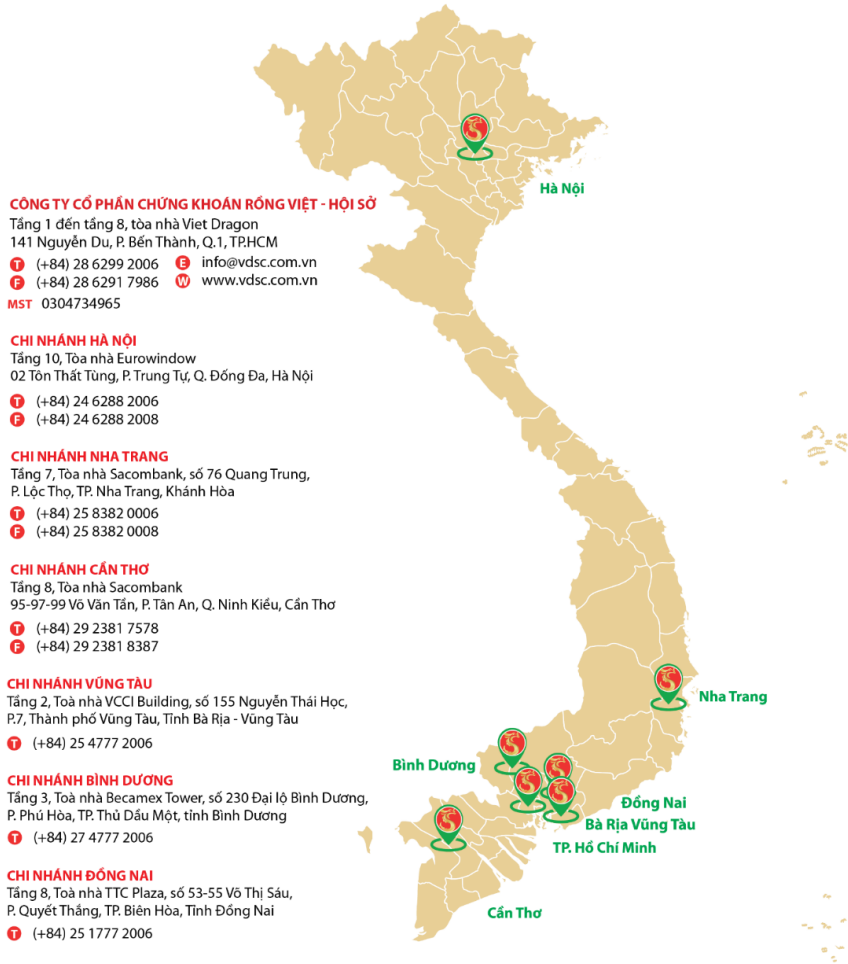
KHỐI MÔI GIỚI KHÁCH HÀNG TỔ CHỨC

Nguyễn Anh Vũ – Giám Đốc khối

+ 84 28 6299 2006 | Ext: 1367

vu.na@vdsc.com.vn

MẠNG LƯỚI HOẠT ĐỘNG



Bản báo cáo này được chuẩn bị cho mục đích duy nhất là cung cấp thông tin và không nhằm đưa ra bất kỳ đề nghị hay hướng dẫn mua bán chứng khoán cụ thể nào. Các quan điểm và khuyến cáo được trình bày trong bản báo cáo này không tính đến sự khác biệt về mục tiêu, nhu cầu, chiến lược và hoàn cảnh cụ thể của từng nhà đầu tư. Ngoài ra, nhà đầu tư cũng ý thức có thể có các xung đột lợi ích ảnh hưởng đến tính khách quan của bản báo cáo này. Nhà đầu tư nên xem báo cáo này như một nguồn tham khảo khi đưa ra quyết định đầu tư và phải chịu toàn bộ trách nhiệm đối với quyết định đầu tư của chính mình. Rong Viet Securities tuyệt đối không chịu trách nhiệm đối với toàn bộ hay bất kỳ thiệt hại nào, hay sự kiện bị coi là thiệt hại, đối với việc sử dụng toàn bộ hoặc từng phần thông tin hay ý kiến nào của bản báo cáo này.

Toàn bộ các quan điểm thể hiện trong báo cáo này đều là quan điểm cá nhân của người phân tích. Không có bất kỳ một phần thu nhập nào của người phân tích liên quan trực tiếp hoặc gián tiếp đến các khuyến cáo hay quan điểm cụ thể trong bản báo cáo này.

Thông tin sử dụng trong báo cáo này được Rong Viet Securities thu thập từ những nguồn mà chúng tôi cho là đáng tin cậy. Tuy nhiên, chúng tôi không đảm bảo rằng những thông tin này là hoàn chỉnh hoặc chính xác. Các quan điểm và ước tính trong đánh giá của chúng tôi có giá trị đến ngày ra báo cáo và có thể thay đổi mà không cần báo cáo trước.

Bản báo cáo này được giữ bản quyền và là tài sản của Rong Viet Securities. Mọi sự sao chép, chuyển giao hoặc sửa đổi trong bất kỳ trường hợp nào mà không có sự đồng ý của Rong Viet Securities đều trái luật, **Bản quyền thuộc Rong Viet Securities, 2024.**