

Thị trường hôm nay: Chúc Mừng Năm Mới!*(Nguyễn Huy Phương – phuong.nh@vpsc.com.vn)*

Bước vào phiên giao dịch cuối cùng trước kỳ nghỉ tết Nhâm Dần 2022, thị trường mở cửa trong sắc xanh nhưng vẫn khá thận trọng. Sau giai đoạn giằng giằng trong phiên, thị trường bắt đầu khởi sắc về cuối phiên. Kết phiên, VN-Index tăng 8,2 điểm (+0,56%) và chốt tại 1.478,96 điểm. Thanh khoản khớp lệnh tăng so với phiên trước, với 663,9 triệu cổ phiếu khớp lệnh trên HOSE.

Nhóm VN30 tiếp tục có phiên giao dịch nổi trội hơn thị trường chung, với mức tăng 1,03% khi kết phiên. Trong nhóm có đến 21 mã tăng giá và chỉ có 7 mã giảm giá. Nổi bật là TPB (+4,4%), tiếp đến là FPT (+4,2%), PDR (+3,8%), SSI (+3,8%), VPB (+3,4%) ... Ở chiều ngược lại, các cổ phiếu giảm giá là GAS (-2,5%), VCB (-2,2%), PLX (-1,6%) ...

Trên toàn thị trường, số cổ phiếu tăng giá khá áp đảo. Nổi bật là nhóm Chứng khoán và nhóm FPT, nhóm Ngân hàng cũng tăng giá nhưng có phân hóa, nhóm Bất động sản - Xây dựng có dao động khá mạnh và tiếp tục có phân hóa ... Nhóm Dầu khí có diễn biến kém với một số cổ phiếu trong nhóm có mức giảm mạnh.

Khối ngoại tiếp tục mua ròng trên sàn HOSE, với giá trị 328,6 tỷ đồng. Nổi bật là KBC (+113,8 tỷ), tiếp đến là STB (+90,7 tỷ), VRE (+88,5 tỷ), SSI (+75,8 tỷ), TPB (+68 tỷ) ... Phía bán ròng, nhiều nhất là HPG (-223,1 tỷ), tiếp theo là VIC (-80,9 tỷ), NVL (-61,9 tỷ), VNM (-38,1 tỷ), VCB (-35 tỷ) ...

Diễn biến thị trường nhìn chung vẫn trong giai đoạn thăm dò nhưng đang có tín hiệu khởi sắc. Thanh khoản mặc dù vẫn thấp hơn trung bình 50 phiên nhưng có động thái gia tăng mức hỗ trợ thị trường. Với diễn biến khá ổn định và có tín hiệu hỗ trợ từ dòng tiền, dự kiến thị trường sẽ tiếp tục khởi sắc khi bước vào năm mới, năm Nhâm Dần 2022. Do vậy, Quý nhà đầu tư có thể kỳ vọng nhịp tăng của thị trường sau kỳ nghỉ tết.

Góc nhật ký chuyên viên**KDH – Lãi từ giao dịch mua rẻ giúp KDH hoàn thành mục tiêu LN 2021***(Trần Hoàng Thế Kiệt – kiet.tht@vpsc.com.vn)*

Nếu quý khách quan tâm đến chủ đề này, vui lòng xem file đính kèm hoặc truy cập [website link](#) để xem nội dung chi tiết.

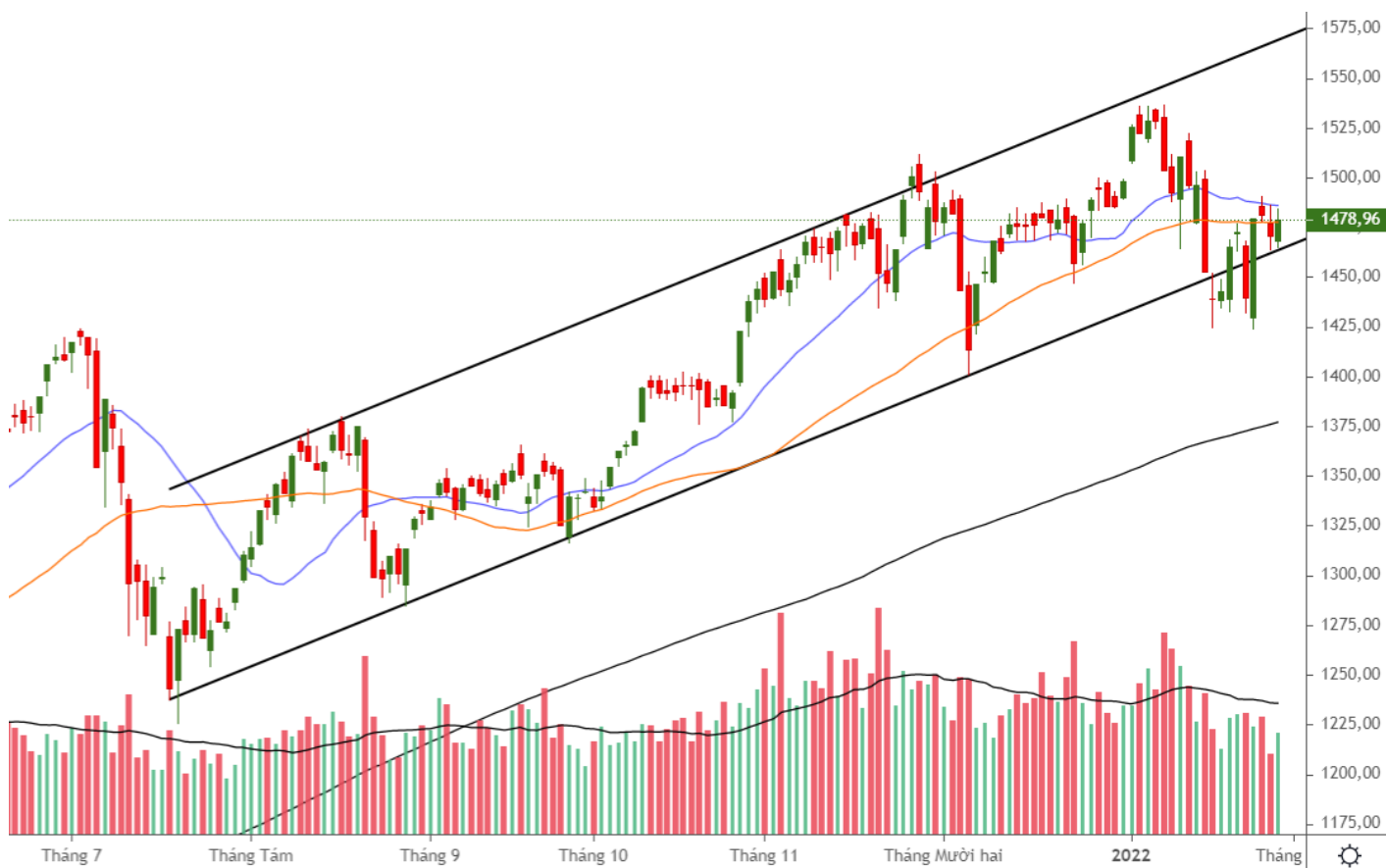
**Chúc Mừng
Năm Mới!**

PHÂN TÍCH KỸ THUẬT HÀNG NGÀY

VN-Index

VN-Index tăng 8,2 điểm (+0,56%), đóng cửa tại 1.478,96 điểm. Thanh khoản khớp lệnh tăng với 663,9 triệu cổ phiếu.

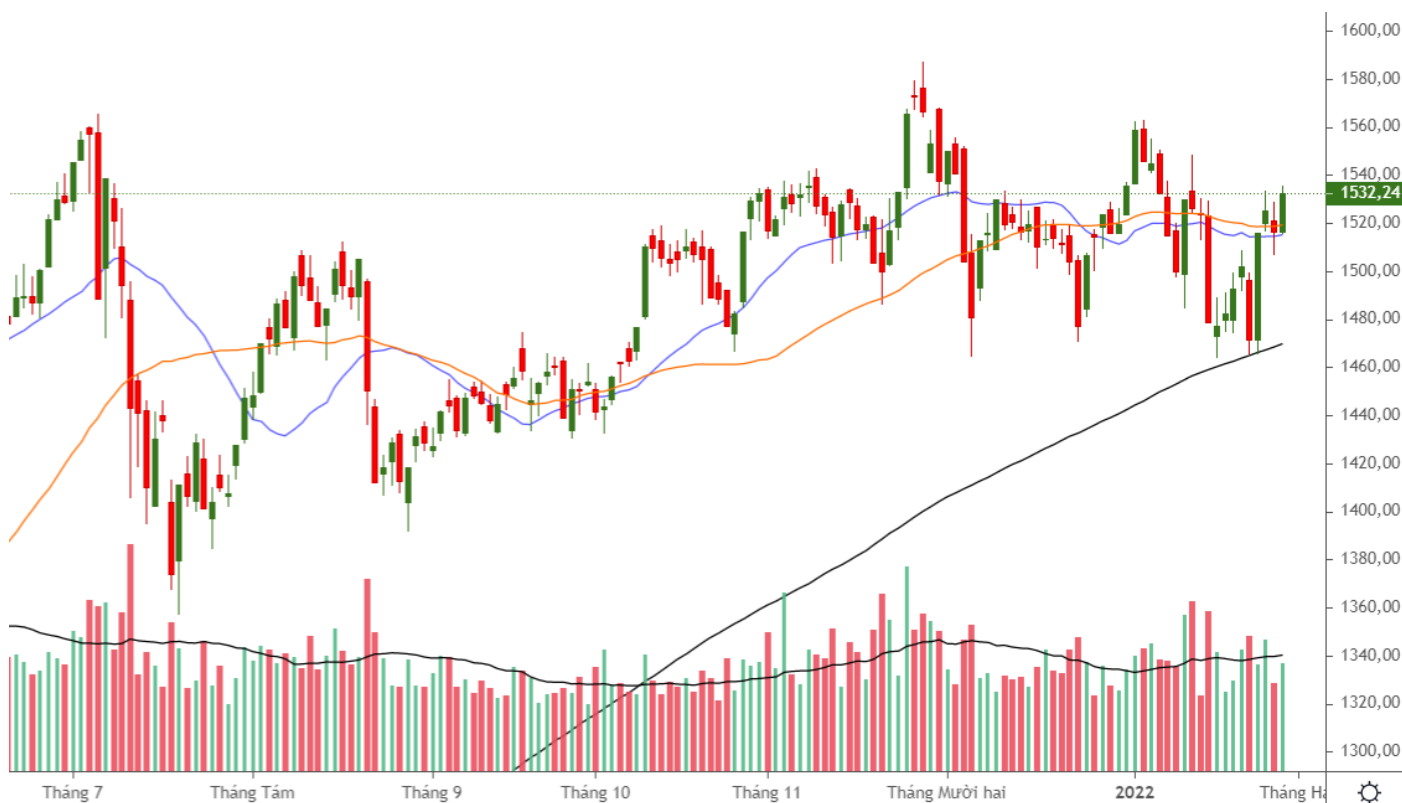
VN-Index tiếp tục trạng thái thăm dò nhưng có ghi nhận tín hiệu hỗ trợ, thể hiện qua chỉ số đóng cửa ở vùng giá xanh. Thanh khoản tăng so với phiên trước nhưng vẫn thấp hơn trung bình 50 phiên, cho thấy dòng tiền có gia tăng hỗ trợ. Với diễn biến ổn định và có tín hiệu hỗ trợ, dự kiến VN-Index sẽ có nhịp tăng sau kỳ nghỉ tết.



VN30-Index

VN30-Index tăng 15,67 điểm (+1,03%), đóng cửa tại 1.532,24 điểm. Thanh khoản khớp lệnh tăng với 194,6 triệu cổ phiếu.

VN30-Index tiếp tục thăm dò nhưng ghi nhận tín hiệu hỗ trợ, thể hiện qua chỉ số luôn ở vùng giá xanh. Với tín hiệu ổn định và hỗ trợ hiện tại, dự kiến VN30-Index sẽ có nhịp tăng sau kỳ nghỉ tết.



Khuyến nghị: VN-Index tiếp tục trạng thái thăm dò nhưng có ghi nhận tín hiệu hỗ trợ. Với diễn biến ổn định và có tín hiệu hỗ trợ, dự kiến VN-Index sẽ có nhịp tăng. Do vậy, Quý nhà đầu tư có thể kỳ vọng nhịp tăng của thị trường sau kỳ nghỉ tết.

TIN TỨC RÔNG VIỆT

BÁO CÁO CÔNG TY (5 báo cáo phát hành gần nhất)	Ngày phát hành	Khuyến nghị	Giá mục tiêu
OCB – Ngân hàng nhỏ tăng trưởng cao	21/12/2021	Tích lũy – 1 năm	31.200
KDH – Hưởng lợi chính trong đà tăng giá BĐS tại khu vực TP.HCM	16/12/2021	Tích lũy – 1 năm	56.000
NKG – Nhu cầu nội địa hồi phục, nhưng giá thép có thể suy giảm	13/12/2021	Mua – 1 năm	48.000
MWG – Tìm kiếm cơ hội từ lĩnh vực kinh doanh mới	07/12/2021	Mua – 1 năm	163.500
HND – Điểm chuyển	23/11/2021	Mua – 1 năm	23.300

Vui lòng xem chi tiết tại <http://www.vdsc.com.vn/vn/companyReport/v?categoryId=302>

THÔNG TIN CHỨNG CHỈ QUỸ

Tên quỹ mở	Ngày giao dịch	Phí phát hành (% giá trị giao dịch)	Phí mua lại (% giá trị giao dịch)	GTTSR trên một đv quỹ tại ngày định giá	GTTSR trên một đv quỹ tại ngày định giá kỳ trước	+/- GTTSR trên một đv quỹ so với kỳ trước
DFVN-CAF	17/11/2020	0% - 0,20%	0% - 0,20%	10.773	10.738	0,33%
ENF	19/11/2020	0% - 3%	0%	21.868	21.433	2,03%
MBBF	10/02/2020	0% - 0,5%	0% - 1%	11.567	11.462	0,92%
MBVF	12/11/2020	0%	0% - 1,4%	16.483	16.326	0,96%
VF1	25/11/2020	0% - 0,6%	0% - 3%	46.218	46.303	-0,18%
VF4	25/11/2020	0% - 0,6%	0% - 3%	18.901	18.945	-0,23%
VFB	19/11/2020	0% - 0,6%	0% - 3%	20.557	20.529	0,13%

KHOẢNG PHÂN TÍCH & TƯ VẤN ĐẦU TƯ

Nguyễn Thị Phương Lam
Head of Research
lam.ntp@vdsc.com.vn
+ 84 28 6299 2006 (1313)

Trần Hà Xuân Vũ
Senior Manager
vu.thx@vdsc.com.vn
+ 84 28 6299 2006 (1512)
• Dầu khí
• Phân bón

Phạm Thị Tố Tâm
Manager
tam.ptt@vdsc.com.vn
+ 84 28 6299 2006 (1530)
• Ngân hàng
• Bảo hiểm

Đỗ Thanh Tùng
Manager
tung.dt@vdsc.com.vn
+ 84 28 6299 2006 (1521)
• Bán lẻ
• Hàng không
• Logistics
• Thị trường

Đào Phước Toàn
Manager
toan.dp@vdsc.com.vn
+ 84 28 6299 2006 (1518)
• Thực phẩm & Đồ uống

Bernard Lapointe
Senior Consultant
bernard.lapointe@vdsc.com.vn
+ 84 28 6299 2006

Phạm Minh Tú
Analyst
tu.pm@vdsc.com.vn
+ 84 28 6299 2006 (1536)
• Vật liệu xây dựng
• Dược

Nguyễn Ngọc Thành
Analyst
thanh.nn@vdsc.com.vn
+ 84 28 6299 2006 (1535)
• Ngân hàng
• Bảo hiểm
• Chứng khoán

Trần Hoàng Thế Kiệt
Analyst
kiet.tht@vdsc.com.vn
+ 84 28 6299 2006 (1528)
• Bất động sản
• Thị trường

Nguyễn Hồng Loan
Analyst
loan.nh@vdsc.com.vn
+ 84 28 6299 2006 (1531)
• Dệt may
• Thủy sản

Trần Thị Hà My
Senior Consultant
my.tth@vdsc.com.vn
+ 84 28 6299 2006
• Kinh tế vĩ mô

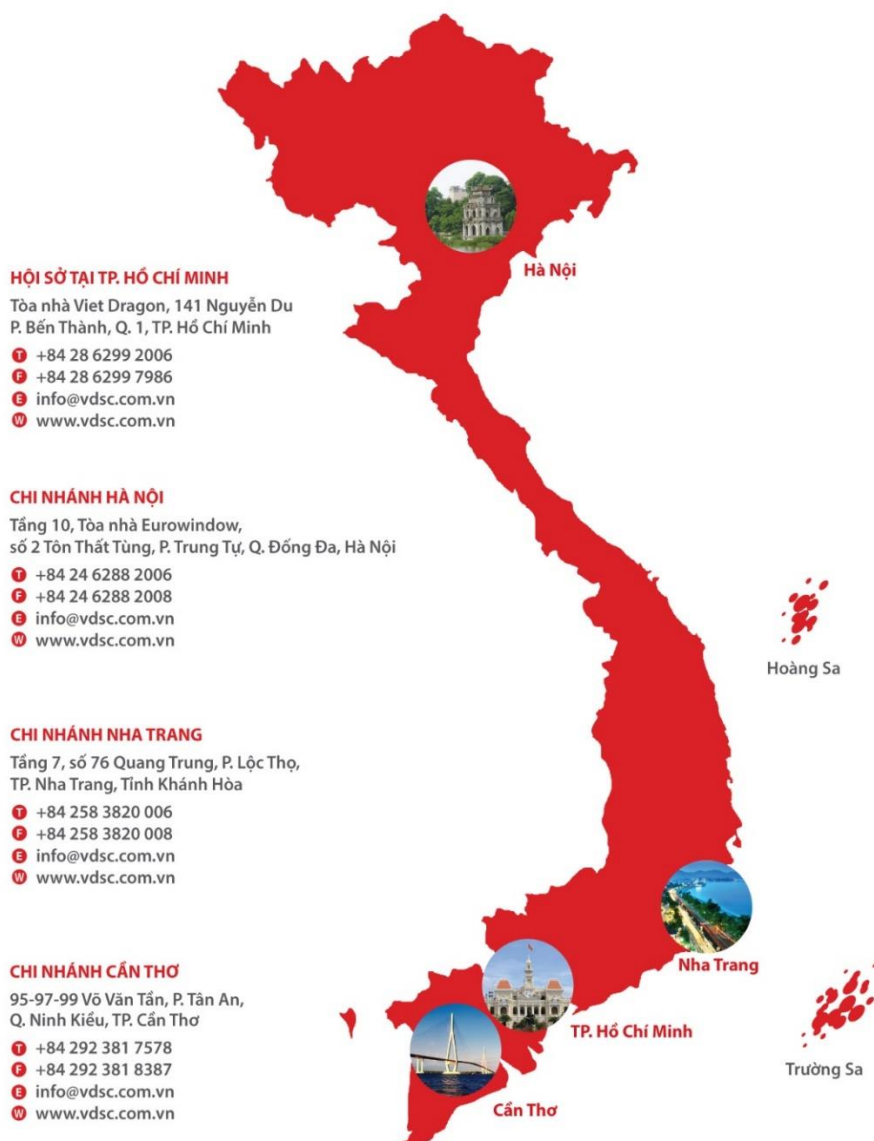
Nguyễn Ngọc Thảo
Analyst
thao.nn@vdsc.com.vn
+ 84 28 6299 2006 (1524)
• Tiện ích công cộng

Hoàng Minh Thắng
Analyst
thang.hm@vdsc.com.vn
+ 84 28 6288 2006 (1319)
• Bất động sản

Trần Thu Anh
Analyst
anh.tt@vdsc.com.vn
+ 84 28 6288 2006 (2221)
• Cảng biển
• Logistics

Trần Thị Ngọc Hà
Assistant
ha.ttn@vdsc.com.vn
+ 84 28 6299 2006 (1526)

Trần Ngọc Thảo Trang
Assistant
trang.tnt@vdsc.com.vn
+ 84 28 6299 2006 (1522)



Bản báo cáo này được chuẩn bị cho mục đích duy nhất là cung cấp thông tin và không nhằm đưa ra bất kỳ đề nghị hay hướng dẫn mua bán chứng khoán cụ thể nào. Các quan điểm và khuyến cáo được trình bày trong bản báo cáo này không tính đến sự khác biệt về mục tiêu, nhu cầu, chiến lược và hoàn cảnh cụ thể của từng nhà đầu tư. Ngoài ra, nhà đầu tư cũng ý thức có thể có các xung đột lợi ích ảnh hưởng đến tính khách quan của bản báo cáo này. Nhà đầu tư nên xem báo cáo này như một nguồn tham khảo khi đưa ra quyết định đầu tư và phải chịu toàn bộ trách nhiệm đối với quyết định đầu tư của chính mình. Rong Viet Securities tuyệt đối không chịu trách nhiệm đối với toàn bộ hay bất kỳ thiệt hại nào, hay sự kiện bị coi là thiệt hại, đối với việc sử dụng toàn bộ hoặc từng phần thông tin hay ý kiến nào của bản báo cáo này.

Toàn bộ các quan điểm thể hiện trong báo cáo này đều là quan điểm cá nhân của người phân tích. Không có bất kỳ một phần thu nhập nào của người phân tích liên quan trực tiếp hoặc gián tiếp đến các khuyến cáo hay quan điểm cụ thể trong bản báo cáo này.

Thông tin sử dụng trong báo cáo này được Rong Viet Securities thu thập từ những nguồn mà chúng tôi cho là đáng tin cậy. Tuy nhiên, chúng tôi không đảm bảo rằng những thông tin này là hoàn chỉnh hoặc chính xác. Các quan điểm và ước tính trong đánh giá của chúng tôi có giá trị đến ngày ra báo cáo và có thể thay đổi mà không cần báo cáo trước.

Bản báo cáo này được giữ bản quyền và là tài sản của Rong Viet Securities. Mọi sự sao chép, chuyển giao hoặc sửa đổi trong bất kỳ trường hợp nào mà không có sự đồng ý của Rong Viet Securities đều trái luật, **Bản quyền thuộc Rong Viet Securities, 2022.**