

NỖ LỰC TĂNG ĐIỂM

Ngày 06/05/2026

**CỔ PHIẾU KHUYẾN NGHỊ**
Cổ phiếu CTG
NHẬT KÝ CHUYÊN VIÊN
Cập nhật MWG

- ✓ Giá đầu hiện đang được neo lại bởi các biện pháp can thiệp tạm thời
- ✓ Động lực tăng trưởng được củng cố và điều hành tiền tệ giữ thế cân bằng
- ✓ Triển vọng kết quả kinh doanh quý I/2026
- ✓ Cập nhật danh mục chủ động & giá trị 2026

● Đã phát hành

THỊ TRƯỜNG VÀ CHIẾN LƯỢC GIAO DỊCH
NHẬN ĐỊNH THỊ TRƯỜNG

- Thị trường ghi nhận phiên tăng điểm khá tốt khi chỉ số VN-Index đóng cửa tại vùng 1.875 điểm. Tuy nhiên, diễn biến trong phiên cho thấy trạng thái phân hóa mạnh và tranh chấp khi chỉ số tiến vào vùng kháng cự 1.870 – 1.920 điểm. Thanh khoản dù có sự cải thiện so với các phiên trước đó nhưng vẫn chưa thực sự bùng nổ, phản ánh tâm lý thận trọng của nhà đầu tư trước vùng cản.
- Mặc dù áp lực bán có dấu hiệu gia tăng tại vùng giá cao, nhưng nhìn chung thị trường vẫn đang nỗ lực duy trì cấu trúc tăng điểm. Với đà tăng này, thị trường vẫn đang có cơ hội tiếp tục thử thách vùng đỉnh lịch sử trong thời gian tới, tuy nhiên trạng thái phân hóa mạnh có thể còn tiếp diễn.

CHIẾN LƯỢC GIAO DỊCH

- Quý Nhà đầu tư có thể kỳ vọng khả năng nới rộng nhịp tăng ngắn hạn của thị trường nhưng cần lưu ý rủi ro rung lắc bất ngờ khi áp lực chốt lời tại vùng đỉnh cũ thường trực.
- Mặc dù diễn biến thị trường đang duy trì cấu trúc tăng ngắn hạn nhưng Nhà đầu tư vẫn cần đề phòng trạng thái phân hóa mạnh, đồng thời thực hiện quản trị danh mục chặt chẽ, tránh rơi vào trạng thái quá mua khi thị trường tiếp cận vùng đỉnh lịch sử.
- Đối với hoạt động mua, nếu tỷ trọng danh mục đang ở mức hợp lý thì Nhà đầu tư có thể cân nhắc mua thăm dò tại một số cổ phiếu có cơ bản tốt và đang tích lũy chặt chẽ hoặc có nhịp điều chỉnh kỹ thuật để tối ưu hóa vị thế.

TÍN HIỆU KỸ THUẬT VN-INDEX

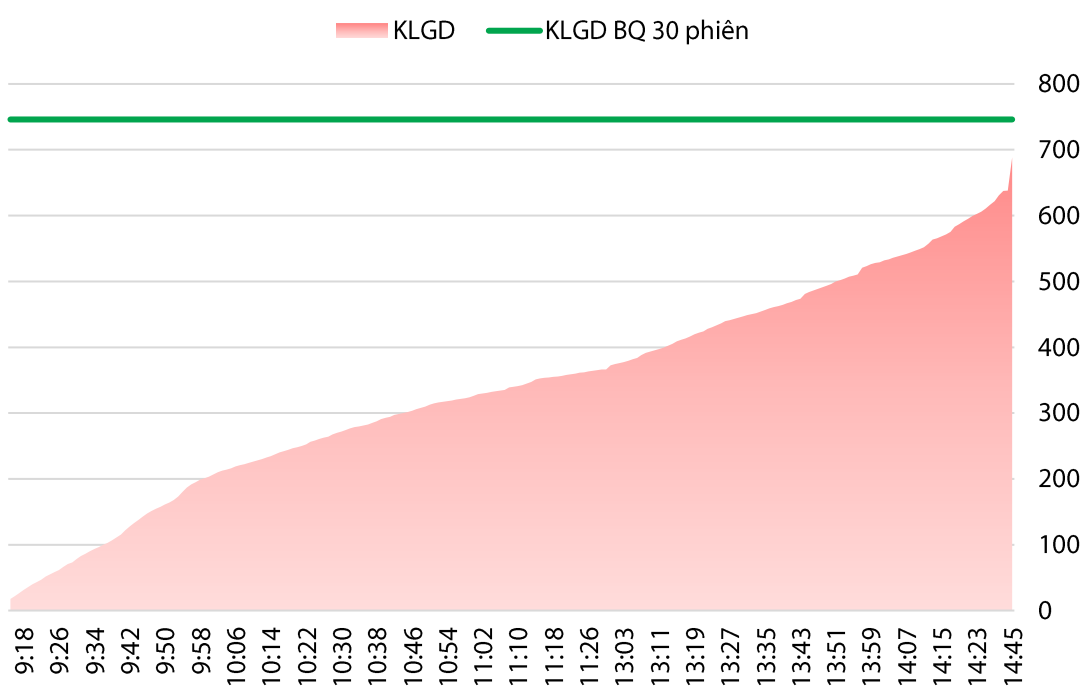
XU HƯỚNG: SIDEWAY



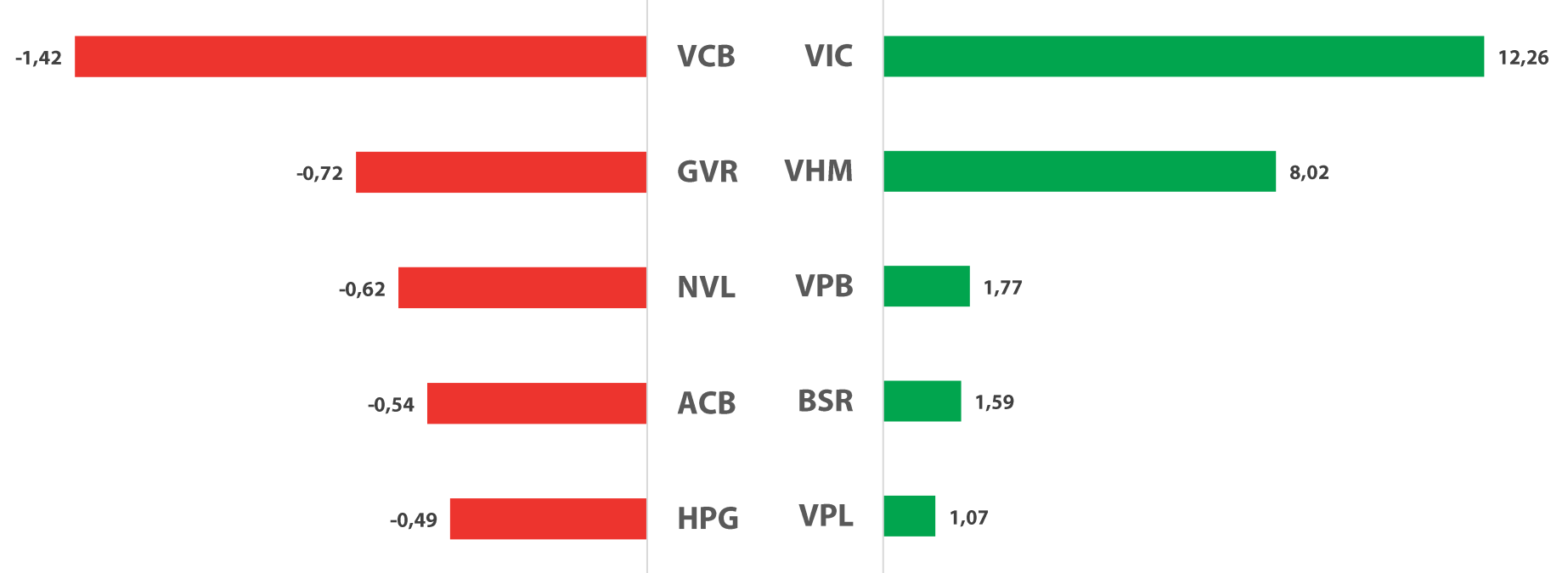
TOÀN CẢNH THỊ TRƯỜNG

Ngày 05/05/2026

KHỐI LƯỢNG GIAO DỊCH (TRIỆU CỔ)



TOP CỔ PHIẾU ĐÓNG GÓP VÀO CHỈ SỐ (ĐIỂM)



TOP NGÀNH ĐÓNG GÓP VÀO CHỈ SỐ (%)



Ngân hàng TMCP Công Thương Việt Nam

CTG

▶ HSX

GIÁ MỤC TIÊU

39.000 VNĐ

Khuyến nghị giao dịch – MUA

Giá khuyến nghị (06/05/2026) (*)	34.800 - 35.400
Giá mục tiêu ngắn hạn 1	37.000
Lợi nhuận kỳ vọng 1 (tại thời điểm khuyến nghị):	▲ 4,5% - 6,3%
Giá mục tiêu ngắn hạn 2	39.000
Lợi nhuận kỳ vọng 2 (tại thời điểm khuyến nghị):	▲ 10,2% - 12,1%
<i>Giá cắt lỗ</i>	34.400

THÔNG TIN CỔ PHIẾU

Ngành	Ngân hàng
Vốn hoá (tỷ đồng)	274.561
SLCP đang lưu hành (triệu CP)	7.767
Khối lượng BQ 3 Tháng (nghìn CP)	11.894
Giá trị GDBQ 3 tháng (tỷ đồng)	437
Vốn sở hữu NĐTNN còn lại (%)	25,23
Biến động giá 52 tuần (nghìn đồng)	25,616 – 41,500

LUẬN ĐIỂM CƠ BẢN

(* Khuyến nghị được lập trước phiên giao dịch cùng Ngày Khuyến nghị)

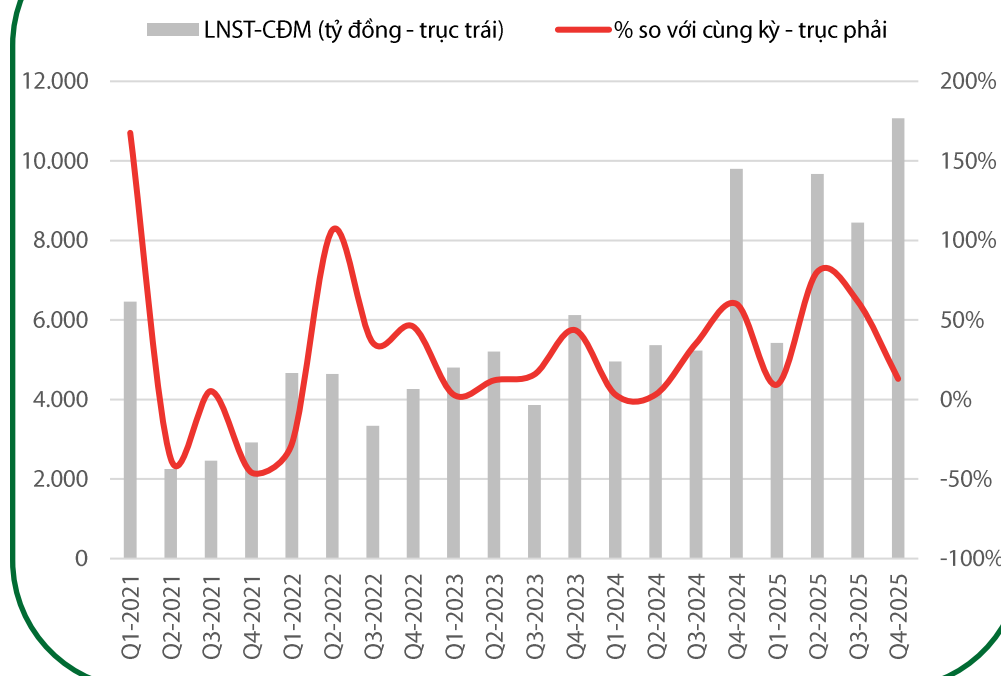
- Trong quý 1 năm 2026, CTG ghi nhận lợi nhuận sau thuế đạt 8.960 tỷ đồng, tăng trưởng 62,9% so với cùng kỳ năm trước. Tổng thu nhập hoạt động đạt 25.101 tỷ đồng, tăng 26,3%, trong đó thu nhập lãi thuần đóng góp 19.385 tỷ đồng. Tính đến cuối quý 1 năm 2026, dư nợ cho vay khách hàng đạt 2.028.495 tỷ đồng, tăng 1,8% so với đầu năm. Tỷ lệ nợ xấu cải thiện khi giảm xuống mức 1,0% so với mức 1,1% tại cuối năm 2025. Tỷ lệ bao phủ nợ xấu duy trì ở mức cao đạt 167% với tổng dự phòng cho vay là 34.436 tỷ đồng.
- Sự tăng trưởng lợi nhuận mạnh mẽ đến từ việc thu nhập lãi thuần tăng 25,3% nhờ quy mô tín dụng bình quân tăng hơn 14% so với cùng kỳ. Hiệu quả hoạt động cải thiện rõ rệt khi tỷ lệ chi phí trên thu nhập giảm từ 27,8% xuống 24,9%. Bên cạnh đó, chi phí dự phòng rủi ro tín dụng giảm nhẹ 5,1%, đạt 7.701 tỷ đồng. Tuy nhiên, NIM duy trì ở mức 2,7%, giảm nhẹ so với mức 2,8% của cùng kỳ do áp lực từ COF tăng lên 3,3% dù YEA đã tăng lên 5,7%. CASA cũng giảm nhẹ xuống mức 24,5% từ mức 25,2% so với quý trước.
- Dự phóng năm 2026, lợi nhuận trước thuế đạt 56.500 tỷ đồng, tăng trưởng 30% so với năm 2025. Động lực tăng trưởng chính đến từ dự phóng tăng trưởng tín dụng 14% và biên lãi thuần cải thiện lên mức 2,85%. Thu nhập khác dự kiến đóng góp 9.800 tỷ đồng, chủ yếu từ thu hồi nợ xấu ngoại bảng và kế hoạch chuyển nhượng tòa nhà VietinBank Tower trong nửa đầu năm. Ngân hàng tập trung đẩy mạnh chuyển đổi số với hơn 60 sáng kiến trí tuệ nhân tạo và chiến lược tăng vốn điều lệ dự kiến vượt 105.834 tỷ đồng từ nguồn lợi nhuận giữ lại để củng cố hệ số an toàn vốn.

CHỈ TIÊU TÀI CHÍNH QUAN TRỌNG

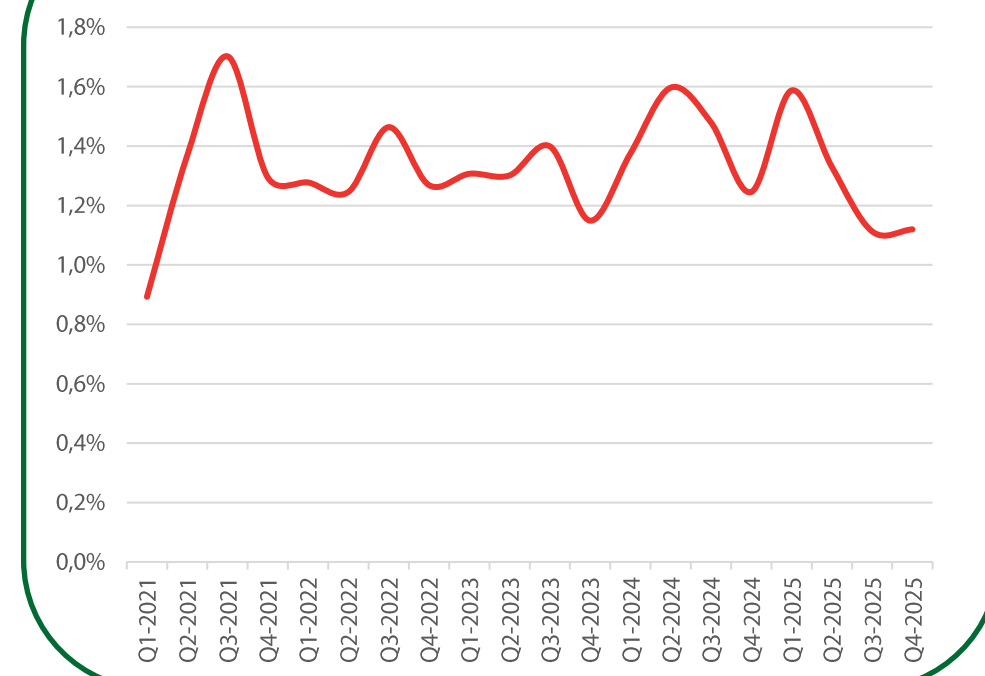
DỮ LIỆU GIAO DỊCH



LỢI NHUẬN SAU THUẾ



TỶ LỆ NỢ XẤU



GÓC NHÌN KỸ THUẬT

• Sau phiên bứt phá chưa thành trong ngày 23/04/2026, CTG có diễn biến thận trọng nhưng nhìn chung diễn biến của CTG vẫn khá ổn định và tiếp tục chiều hướng tạo nền giá trên đường MA(20). Đồng thời nỗ lực hồi phục trong 2 phiên gần đây đang cho CTG thêm cơ hội để thử thách khả năng chuyển hướng tăng ngắn hạn trong thời gian tới.

- Hỗ trợ: 34.800 VNĐ.
- Kháng cự: 39.000 VNĐ.



Cổ phiếu

Bình luận kỹ thuật

Hỗ trợ

75,0

Giá hiện tại

77,6

Kháng cự

81,0

➤ Sau nhiều phiên tạo nền giá chặt chẽ quanh ngưỡng 75, GMD đã có phiên bứt phá kèm thanh khoản tốt. Tín hiệu này đang giúp GMD trở lại trạng thái tăng giá. Diễn biến tăng giá có thể tiếp diễn trong phiên giao dịch tiếp theo nhưng tạm thời Nhà đầu tư cần lưu ý áp lực cản từ vùng 81 trong thời gian gần tới.

GMD

Tăng



Hỗ trợ

26,0

Giá hiện tại

27,3

Kháng cự

29,5

➤ HPG vẫn trong diễn biến điều chỉnh và giảm dưới đường MA(20) nhưng nguồn cung tạm thời chưa lớn và HPG cũng đã lùi về đường MA(200). Vùng MA(200) có thể sẽ có tác động hỗ trợ HPG trong thời gian tới. Trong trường hợp HPG rơi vào trạng thái quá bán dưới đường MA(200), Nhà đầu tư có thể cân nhắc vùng giá tốt để mua ngắn hạn.

HPG

Sideway



GÓC NHẬT KÝ CHUYÊN VIÊN

MWG – Xây chắc vị thế của người dẫn đầu

(Hưng Nguyễn – hung.nb@vdsc.com.vn)

- KQKD MWG Q1-2026 vượt kỳ vọng chuyên viên 15% với doanh thu thuần 46.462 tỷ đồng (+28,6% YoY), LNST Cty Mẹ 2.715 tỷ đồng (+75,6% YoY), nhờ mở rộng biên lợi nhuận ở cả hai chuỗi chủ lực mạnh mẽ. Nhờ lợi thế tồn kho giá rẻ, biên lợi nhuận của TGDD & ĐMX hưởng lợi từ giá bán đầu ra tăng trước ảnh hưởng từ cú sốc cầu sản phẩm CNTT-TT (thiếu RAM, chip toàn cầu). Trong khi, BHX mở rộng biên lợi nhuận tốt hơn kỳ vọng khi tiến sâu vào khu vực nông thôn miền bắc & trung.
- Chúng tôi duy trì dự báo năm 2026/27F cho MWG với doanh thu và LNST Cty Mẹ lần lượt đạt 180.085/201.836 tỷ đồng (+15,1%/+12,1% YoY) và 8.915/10.222 tỷ đồng (+26,7%/+14,7% YoY). Giá MWG điều chỉnh ~11,0% trong Q1-2026, tương ứng PE trailing 15,0x, PE forward 2026/27F 13,8/12,1x đều thấp hơn trung bình 5 năm 20,5x, trung bình ngành 23,9x; hàm ý định giá cổ phiếu hiện tại có vẻ rẻ so với triển vọng tăng trưởng (trên 20,0% YoY). Qua đó, chúng tôi duy trì khuyến nghị **MUA** với giá mục tiêu **103.100 đồng/cổ phiếu** đi kèm cổ tức tiền mặt 2.000 đồng/cổ phiếu cho MWG dựa trên giá đóng cửa ngày 04/05/2026.

Bảng KQKD của MWG ở Q1-2026

Đơn vị: Tỷ đồng	Q1-2026	Q4-2025	+/- (qoq)	Q1-2025	+/- (yoy)
Doanh thu thuần	46.462	42.850	8,4%	36.135	28,6%
Thế giới di động (TGDD)	10.883	11.233	-3,1%	8.301	31,1%
Điện máy xanh (ĐMX)	21.533	18.035	19,4%	15.952	35,0%
Bách hóa xanh (BHX)	13.115	12.483	5,1%	11.008	19,1%
Khác (chủ yếu An Khang)	931	1.099	-15,4%	874	6,5%
Lợi nhuận gộp	9.710	8.046	20,7%	7.200	34,9%
CPBH & QLDN	-6.808	-6.003	13,4%	-5.618	21,2%
LNTT & lãi vay	2.902	2.044	42,0%	1.583	83,3%
Lợi nhuận từ CTLKLD (Erablue)	9	6	52,1%	3	187,9%
Lợi nhuận tài chính ròng	436	446	-2,2%	354	23,1%
Lợi nhuận khác	12	6	119,3%	-6	+18 tỷ đồng
Lợi nhuận trước thuế	3.328	2.501	33,0%	1.935	72,0%
LNST Cty Mẹ	2.714	2.072	31,0%	1.546	75,6%
Đơn vị: %	Q1-2026	Q4-2025	+/- (qoq)	Q1-2025	+/- (yoy)
<i>Biên Ln gộp</i>	20,9%	18,8%	+212bps	19,9%	+97bps
<i>CPBH&QLDN/D.thu thuần</i>	14,7%	14,0%	+64bps	15,5%	-89bps
<i>Biên LNTT và lãi vay</i>	6,2%	4,8%	+148bps	4,4%	+187bps
<i>Biên LN ròng</i>	5,8%	4,8%	+101bps	4,3%	+156bps

Nguồn: MWG, CTCK Rồng Việt

[Xin mời Quý khách đón đọc tiếp bài phân tích tại link](#)



Ngày KN	Mã	Giá Hiện tại	Giá KN MUA	Mục tiêu Ngắn hạn 1	Mục tiêu Ngắn hạn 2	Cắt lỗ	Giá đóng vị thế	Lãi/ Lỗ	Trạng thái	Biến động VN-Index (*)
05/05	MWG	84,80	84,50	91,00	98,00	79,80		0,4%		1,1%
28/04	DPR	42,00	40,60	43,50	48,00	38,90		3,4%		1,2%
28/04	PVS	40,40	36,20	40,00	43,00	34,80		11,6%		1,2%
23/04	VNM	61,10	61,30	65,50	70,00	57,90		-0,3%		0,9%
23/04	REE	60,80	62,50	68,00	72,00	61,80	61,80	-1,1%	Đóng (28/04)	1,0%
21/04	MSN	76,60	79,20	85,00	93,00	75,40		-3,3%		2,1%
20/04	DGW	43,50	45,30	49,00	53,50	43,40	43,40	-4,2%	Đóng (28/04)	3,2%
15/04	ACB	22,60	23,80	25,40	27,00	22,80	22,80	-4,2%	Đóng (05/05)	5,6%
14/04	VIB	15,95	16,70	17,80	19,60	15,60		-4,5%		6,6%
09/04	MBB	25,95	26,40	29,00	30,00	24,90		-1,7%		6,7%
08/04	VHC	62,40	58,90	63,40	66,00	55,90		5,9%		11,8%
07/04	SIP	60,00	59,10	65,00	68,00	57,60		1,5%		11,9%
Hiệu quả Trung bình (QTD)								0,9%		3,0%

(*) Biến động VN-Index (tính từ ngày Khuyến nghị đến ngày đóng vị thế) làm cơ sở so sánh hiệu quả khuyến nghị.

Sự kiện trong nước

Thời gian	Sự kiện
01/04/2026	Công bố chỉ số quản lý thu mua (PMI)
06/04/2026	Công bố số liệu kinh tế Việt Nam tháng 3
16/04/2026	Đáo hạn HĐTL tháng 4 (4111G4000)
20/04/2026	Công bố danh mục cổ phiếu thành phần chỉ số VN Diamond và VN Finselect
29/04/2026	Quý ETF liên quan chỉ số VN Diamond và VN Finselect hoàn tất cơ cấu danh mục
01/05/2026	Công bố chỉ số quản lý thu mua (PMI)
06/05/2026	Công bố số liệu kinh tế Việt Nam tháng 4
12/05/2026	MSCI công bố danh mục mới
21/05/2026	Đáo hạn HĐTL tháng 5 (4111G5000)
29/05/2026	Quý ETF liên quan MSCI hoàn tất tái cơ cấu danh mục
01/06/2026	Công bố chỉ số quản lý thu mua (PMI)
05/06/2026	Công bố cơ cấu danh mục (FTSE ETF)
06/06/2026	Công bố số liệu kinh tế Việt Nam tháng 5
12/06/2026	Công bố cơ cấu danh mục (VNM ETF)
18/06/2026	Đáo hạn HĐTL tháng 6 (4111G6000)
19/06/2026	Quý ETF liên quan FTSE ETF & VNM ETF hoàn tất cơ cấu danh mục

*MSCI đánh giá phân loại TTCK trong tháng 06

*FTSE Russell đánh giá phân loại TTCK Việt Nam trong tháng 03/2026 và công bố trên báo cáo vào 07/04/2026

Sự kiện thế giới

Thời gian	Quốc gia	Sự kiện
22/04/2026	Anh	CPI y/y
24/04/2026	Anh	Doanh số bán lẻ m/m
30/04/2026	Anh	Lãi suất Ngân hàng Chính thức
30/04/2026	Châu Âu	Tuyên bố Chính sách Tiền tệ ECB
30/04/2026	Mỹ	Lãi suất Quỹ Liên bang
30/04/2026	Mỹ	Chỉ số giá PCE lõi m/m
30/04/2026	Mỹ	GDP sơ bộ q/q
01/05/2026	Châu Âu	Chỉ số PMI sản xuất (Chính thức)
01/05/2026	Anh	Chỉ số PMI sản xuất (Chính thức)
01/05/2026	Mỹ	Chỉ số PMI sản xuất (Viện ISM)
05/05/2026	Mỹ	Số cơ hội việc làm mới
07/05/2026	Mỹ	Số đơn xin trợ cấp thất nghiệp lần đầu
07/05/2026	Mỹ	Năng suất lao động sơ bộ q/q
08/05/2026	Mỹ	Bảng lương phi nông nghiệp & Tỷ lệ thất nghiệp
11/05/2026	Trung Quốc	Chỉ số giá tiêu dùng y/y & Giá sản xuất y/y
12/05/2026	Châu Âu	Chỉ số giá tiêu dùng chính thức y/y
13/05/2026	Mỹ	Chỉ số giá tiêu dùng m/m & y/y
14/05/2026	Mỹ	Số đơn xin trợ cấp thất nghiệp lần đầu
14/05/2026	Mỹ	Chỉ số giá sản xuất m/m & y/y
15/05/2026	Mỹ	Doanh số bán lẻ m/m
15/05/2026	Mỹ	Niềm tin tiêu dùng sơ bộ (ĐH Michigan)
18/05/2026	Trung Quốc	Chỉ số giá nhà mới m/m
18/05/2026	Trung Quốc	Sản lượng công nghiệp y/y
18/05/2026	Trung Quốc	Doanh số bán lẻ y/y
18/05/2026	Trung Quốc	Tỷ lệ thất nghiệp
19/05/2026	Anh	Thay đổi lượng đơn xin trợ cấp thất nghiệp
20/05/2026	Trung Quốc	Lãi suất cho vay cơ bản của Trung Quốc
20/05/2026	Châu Âu	Kỳ họp phi chính sách của ECB
21/05/2026	Mỹ	Biên bản họp chính sách tiền tệ Fed
21/05/2026	Mỹ	Số đơn xin trợ cấp thất nghiệp lần đầu
22/05/2026	Anh	Doanh số bán lẻ m/m & GDP m/m
28/05/2026	Mỹ	Số đơn xin trợ cấp thất nghiệp lần đầu
28/05/2026	Mỹ	Tăng trưởng GDP sơ bộ q/q
29/05/2026	Mỹ	Chỉ số giá PCE lõi m/m & y/y

SMART UPDATE
PORTFOLIO
DANH MỤC KHUYẾN NGHỊ

Xem ngay danh mục smartPortfolio tại đây →

Quét ngay

TIN TỨC RÔNG VIỆT

BÁO CÁO CÔNG TY (5 báo cáo phát hành gần nhất)	Ngày phát hành	Khuyến nghị	Giá mục tiêu
GMD – Duy trì vị thế hàng đầu trong lĩnh vực khai thác cảng biển	24/04/2026	Mua – 1 năm	90.300
HPG – Tác động ngắn hạn, tăng trưởng dài hạn	23/04/2026	Mua – 1 năm	33.200
HDB – Tăng trưởng vượt trội nhờ mở rộng nguồn thu nhập ngoài lãi	23//04/2026	Tích lũy – 1 năm	31.200
OCB – Hiệu quả hoạt động cải thiện nhờ đà tăng trưởng lợi nhuận mạnh mẽ	22/04/2026	Tích lũy – 1 năm	13.300
GEG – Hướng tới tăng trưởng bền vững	22/04/2026	Mua – 1 năm	20.400

Vui lòng xem chi tiết tại <https://www.vdsc.com.vn/trung-tam-phan-tich/doanh-nghiep>

- ✔ Giá dầu hiện đang được neo lại bởi các biện pháp can thiệp tạm thời
- ✔ Động lực tăng trưởng được củng cố và điều hành tiền tệ giữ thế cân bằng
- ✔ Triển vọng kết quả kinh doanh quý I/2026
- ✔ Cập nhật danh mục chủ động & giá trị 2026

● Đã phát hành



TRUNG TÂM PHÂN TÍCH

Nguyễn Thị Phương Lam – Giám đốc

Trung tâm Phân tích

+84 28 6299 2006 Ext: 1313

lam.ntp@vdsc.com.vn

Nguyễn Đại Hiệp – Giám đốc

Phòng Tư vấn Cá nhân

+84 28 6299 2006 Ext: 1291

hiep.nd@vdsc.com.vn

TUYÊN BỐ MIỄN TRỪ TRÁCH NHIỆM

- Bản báo cáo này được chuẩn bị cho mục đích duy nhất là cung cấp thông tin và không nhằm đưa ra bất kỳ đề nghị hay hướng dẫn mua bán chứng khoán cụ thể nào. Các quan điểm và khuyến cáo được trình bày trong bản báo cáo này không tính đến sự khác biệt về mục tiêu, nhu cầu, chiến lược và hoàn cảnh cụ thể của từng nhà đầu tư. Ngoài ra, nhà đầu tư cũng ý thức có thể có các xung đột lợi ích ảnh hưởng đến tính khách quan của bản báo cáo này. Nhà đầu tư nên xem báo cáo này như một nguồn tham khảo khi đưa ra quyết định đầu tư và phải chịu toàn bộ trách nhiệm đối với quyết định đầu tư của chính mình. RongViet Securities tuyệt đối không chịu trách nhiệm đối với toàn bộ hay bất kỳ thiệt hại nào, hay sự kiện bị coi là thiệt hại, đối với việc sử dụng toàn bộ hoặc từng phần thông tin hay ý kiến nêu trong bản báo cáo này.
- Toàn bộ các quan điểm thể hiện trong báo cáo này đều là quan điểm cá nhân của người phân tích. Không có bất kỳ một phần thu nhập nào của người phân tích liên quan trực tiếp hoặc gián tiếp đến các khuyến cáo hay quan điểm cụ thể trong bản báo cáo này.
- Thông tin sử dụng trong báo cáo này được RongViet Securities thu thập từ những nguồn mà chúng tôi cho là đáng tin cậy. Tuy nhiên, chúng tôi không đảm bảo rằng những thông tin này là hoàn chỉnh hoặc chính xác. Các quan điểm và ước tính trong đánh giá của chúng tôi có giá trị đến ngày ra báo cáo và có thể thay đổi mà không cần báo cáo trước.
- Bản báo cáo này được giữ bản quyền và là tài sản của RongViet Securities. Mọi sự sao chép, chuyển giao hoặc sửa đổi trong bất kỳ trường hợp nào mà không có sự đồng ý của RongViet Securities đều trái luật. **Bản quyền thuộc RongViet Securities, 2025.**

CÔNG TY CỔ PHẦN CHỨNG KHOÁN RỒNG VIỆT - HỘI SỞ

Tầng 1 đến Tầng 8, Tòa nhà Viet Dragon, 141 Nguyễn Du, Phường Bến Thành, Thành phố Hồ Chí Minh

T (+84) 28 6299 2006 E info@vdsc.com.vn
W www.vdsc.com.vn MST 0304734965

CHI NHÁNH HÀ NỘI

Tầng 10, Tòa nhà Eurowindow, 02 Tôn Thất Tùng, Phường Kim Liên, Thành phố Hà Nội

T (+84) 24 6288 2006
F (+84) 24 6288 2008

CHI NHÁNH NHA TRANG

Tầng 7, Tòa nhà Sacombank, 76 Quang Trung, Phường Nha Trang, Tỉnh Khánh Hòa

T (+84) 25 8382 0006
F (+84) 25 8382 0008

CHI NHÁNH CẦN THƠ

Tầng 8, Tòa nhà Sacombank, 95-97-99 Võ Văn Tần, Phường Ninh Kiều, Thành phố Cần Thơ

T (+84) 29 2381 7578
F (+84) 29 2381 8387

CHI NHÁNH VŨNG TÀU

Tầng 2 Tòa nhà VCCI Building, 155 đường Nguyễn Thái Học, Phường Tam Thẳng, Thành phố Hồ Chí Minh

T (+84) 25 4777 2006

CHI NHÁNH BÌNH DƯƠNG

Tầng 3 Tòa nhà Becamex Tower, số 230 Đại lộ Bình Dương, Phường Phú Lợi, Thành phố Hồ Chí Minh

T (+84) 27 4777 2006

CHI NHÁNH ĐỒNG NAI

Tầng 8 Tòa nhà TTC Plaza, 53-55 đường Võ Thị Sáu, Phường Trần Biên, Tỉnh Đồng Nai

T (+84) 25 1777 2006



VIET DRAGON SECURITIES CORPORATION

Floor 1-8, Viet Dragon Tower, 141 Nguyen Du, Ben Thanh Ward, HCMC

T + 84 28 6299 2006

F (+ 84) 28 6291 7986

W www.vdsc.com.vn