

## Thị trường hôm nay: Hoạt động cơ cấu ETF

(Nguyễn Huy Phương – [phuong.nh@vdsc.com.vn](mailto:phuong.nh@vdsc.com.vn))

- Thị trường tiếp tục diễn biến hồi phục và tiến vào vùng cản 1.220 – 1.230 điểm, trước đường MA(20).
- Thị trường vẫn trong trạng thái thận trọng và có diễn biến tranh chấp với nến Star khi tiến vào vùng cản 1.220 – 1.230 điểm. Khả năng bị cản tại vùng này vẫn hiện hữu và rủi ro lùi bước vẫn còn tiềm ẩn.

Thị trường tiếp tục diễn biến hồi phục khi bước vào phiên giao dịch cuối tuần. Diễn biến tăng điểm khá nhanh đã dẫn đến trạng thái thận trọng tại vùng 1.225 điểm. Thị trường có 3 đợt lùi bước khi kiểm tra vùng cản này. Tuy nhiên, thị trường vẫn giữ được sắc xanh xuyên suốt phiên giao dịch. Kết phiên, VN-Index tăng 4,67 điểm (+0,38%), đóng cửa tại 1.221,03 điểm. Thanh khoản khớp lệnh tăng với 567,3 triệu cổ phiếu được khớp lệnh trên sàn HOSE.

Nhóm VN30 tăng 8,41 điểm (+0,67%), đóng cửa tại 1.255,62 điểm. Trong nhóm, có 16 mã tăng giá như HDB (+3,4%), TCB (+2,9%), VRE (+2,9%), MSN (+2,6%), VJC (+2%) ... Ngược lại, có 12 mã giảm giá như GVR (-2%), POW (-1,4%), FPT (-1,1%), VIB (-0,9%), SHB (-0,9%)...

Với diễn biến duy trì nhịp tăng của thị trường, nhiều nhóm cổ phiếu vẫn giữ được sắc xanh nhưng mức độ phân hóa có chiều hướng gia tăng. Nhóm Thép, nhóm Hàng tiêu dùng, nhóm Ngân hàng ... là những nhóm có tác động hỗ trợ thị trường. Ngược lại, nhóm Công nghệ, nhóm Hóa chất lùi bước nhẹ.

Khối ngoại quay lại mua ròng trên sàn HOSE, với giá trị 552,3 tỷ đồng. Trong đó, họ mua nhiều tại MWG (+545,3 tỷ), PDR (+84,3 tỷ), VRE (+59,7 tỷ), VCB (+51,9 tỷ), MSN (+48,5 tỷ) ... Ở chiều ngược lại, họ bán mạnh tại FUESSVFL (-127,8 tỷ), VHM (-57,1 tỷ), STB (-27,3 tỷ), GVR (-24,5 tỷ), HDB (-23,8 tỷ) ...

Thị trường tiếp tục diễn biến hồi phục và tiến vào vùng cản 1.220 – 1.230 điểm, trước đường MA(20). Thanh khoản tăng so với phiên trước nhưng vẫn ở mức thấp bất chấp có hoạt động cơ cấu ETF, cho thấy nguồn cung tạm thời vẫn ở mức thấp và trong trạng thái chờ đợi, nhờ vậy thị trường vẫn còn tăng điểm với dòng tiền thấp. Tuy nhiên, thị trường vẫn trong trạng thái thận trọng và có diễn biến tranh chấp với nến Star khi tiến vào vùng cản 1.220 – 1.230 điểm. Khả năng bị cản tại vùng này vẫn hiện hữu và rủi ro lùi bước vẫn còn tiềm ẩn do dòng tiền hỗ trợ vẫn còn thấp. Do vậy, Quý Nhà đầu tư cần tránh mua đuổi và giữ tỷ trọng danh mục ở mức hợp lý, đồng thời quan sát diễn biến cung cầu tại vùng cản để đánh giá lại trạng thái của thị trường. Hiện tại vẫn nên cân nhắc các đợt hồi phục để chốt lời hoặc cơ cấu danh mục theo hướng giảm thiểu rủi ro.

### Góc nhật ký chuyên viên

#### ACV – Lợi nhuận Q1-2024 tăng trưởng mạnh mẽ nhờ lượng khách quốc tế dồi dào và áp lực trích lập dự phòng giảm

(Tùng Đỗ – [tung.dt@vdsc.com.vn](mailto:tung.dt@vdsc.com.vn))

Nếu quý khách quan tâm đến chủ đề này, vui lòng truy cập [website links](#) để xem nội dung chi tiết.

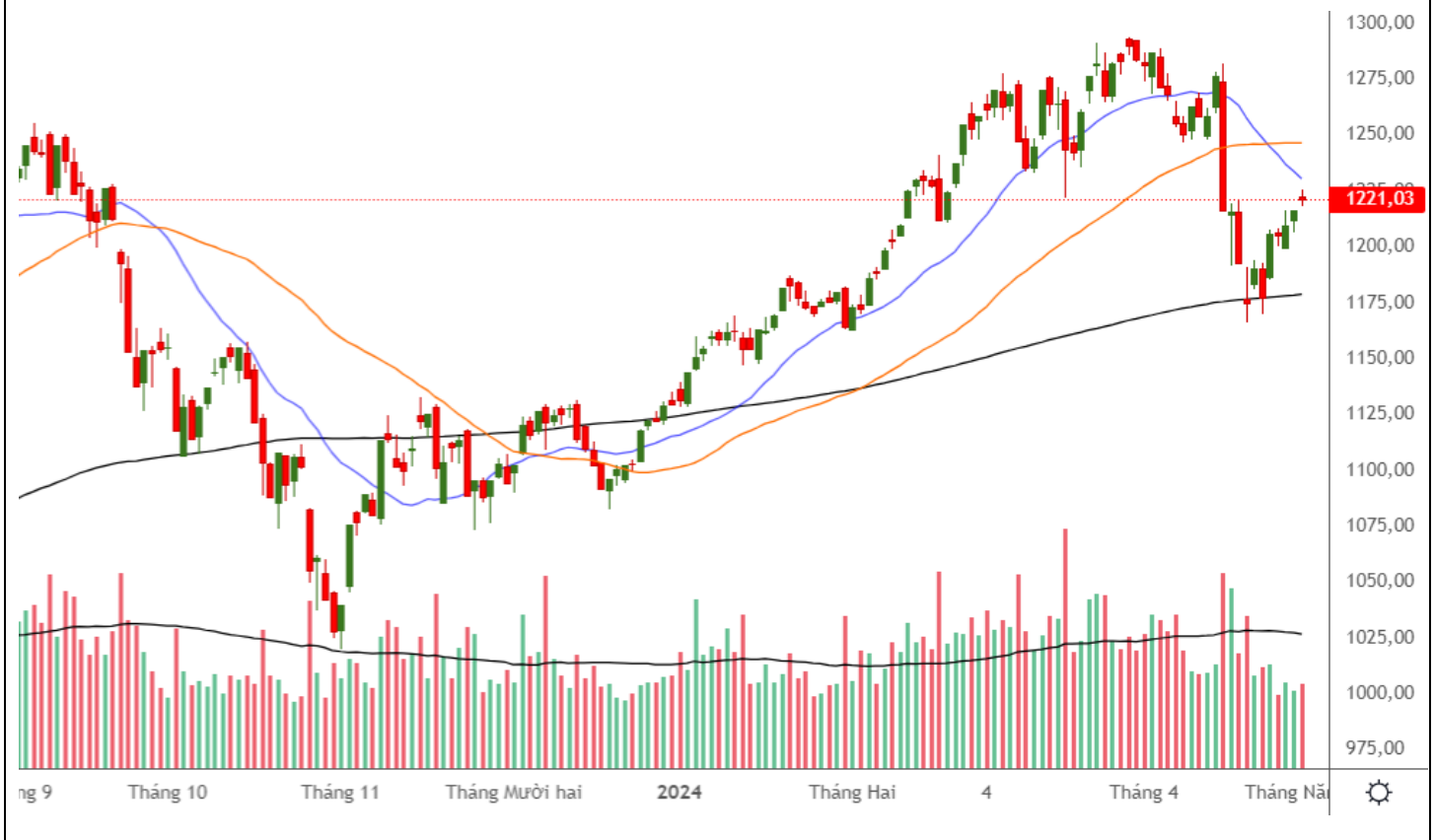
**“Hoạt động cơ cấu ETF”**

**PHÂN TÍCH KỸ THUẬT HÀNG NGÀY**

**VN-Index**

VN-Index tăng 4,67 điểm (+0,38%), đóng cửa tại 1.221,03 điểm. Thanh khoản khớp lệnh tăng với 567,3 triệu cổ phiếu.

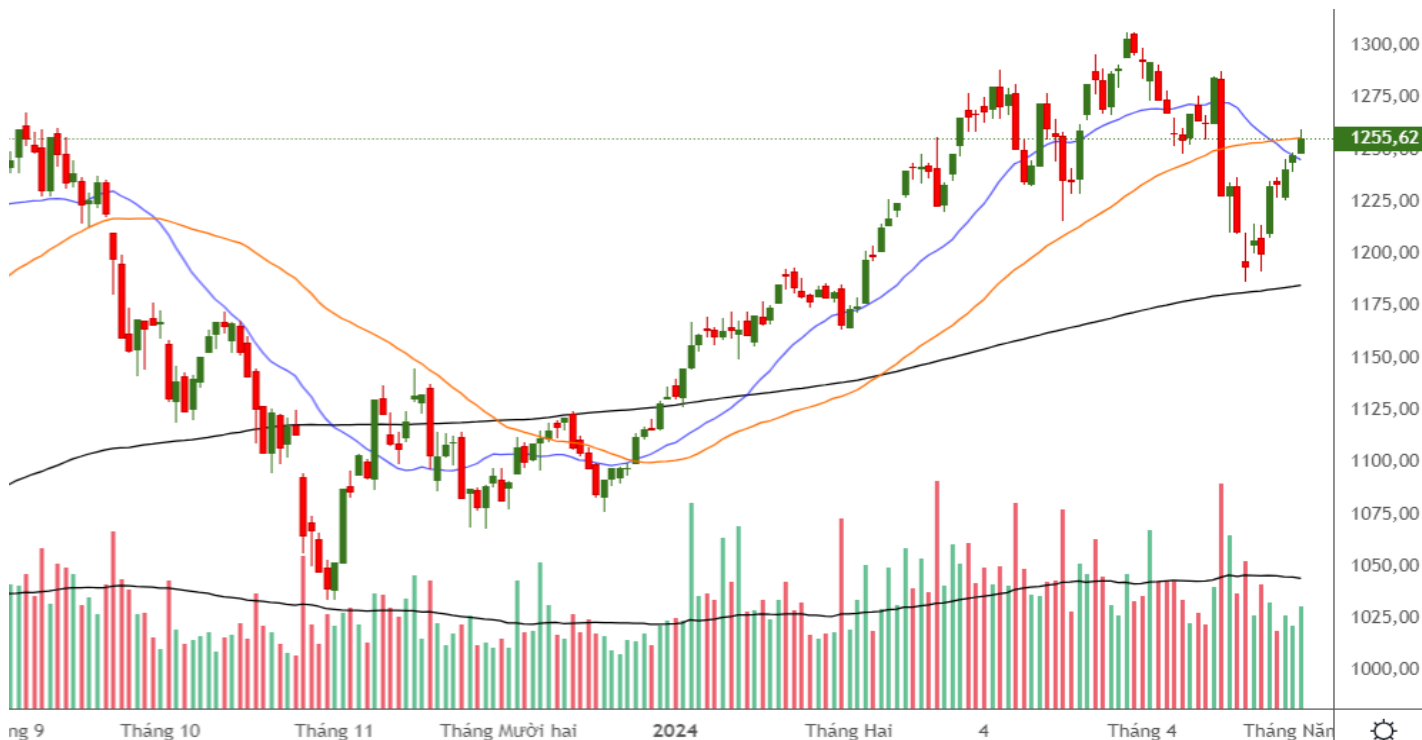
VN-Index tiếp tục diễn biến hồi phục và tiến vào vùng cản 1.220 – 1.230 điểm, trước đường MA(20). Thanh khoản tăng so với phiên trước nhưng vẫn ở mức thấp bất chấp có hoạt động cơ cấu ETF, cho thấy nguồn cung tạm thời vẫn ở mức thấp và trong trạng thái chờ đợi, nhờ vậy chỉ số vẫn còn tăng điểm với dòng tiền thấp. Tuy nhiên, VN-Index vẫn trong trạng thái thận trọng và có diễn biến tranh chấp với nến Star khi tiến vào vùng cản 1.220 – 1.230 điểm. Khả năng bị cản tại vùng này vẫn hiện hữu và rủi ro lùi bước vẫn còn tiềm ẩn do dòng tiền hỗ trợ vẫn còn thấp.



**VN30-Index**

VN30-Index tăng 8,41 điểm (+0,67%), đóng cửa tại 1.255,62 điểm. Thanh khoản khớp lệnh giảm với 208,9 triệu cổ phiếu.

VN30-Index tiếp tục tăng điểm tiến đến vùng MA(50) nhưng nhìn chung dòng tiền hỗ trợ vẫn còn thận trọng. Khả năng bị cản tại vùng này vẫn hiện hữu và rủi ro lùi bước vẫn còn tiềm ẩn.



**Khuyến nghị:** Thị trường tiếp tục diễn biến hồi phục và tiến vào vùng cản 1.220 – 1.230 điểm, trước đường MA(20). Tuy nhiên, thị trường vẫn trong trạng thái thận trọng và có diễn biến tranh chấp với nền Star. Khả năng bị cản tại vùng này vẫn hiện hữu và rủi ro lùi bước vẫn còn tiềm ẩn do dòng tiền hỗ trợ vẫn còn thấp. Do vậy, Quý Nhà đầu tư cần tránh mua đuổi và giữ tỷ trọng danh mục ở mức hợp lý, đồng thời quan sát diễn biến cung cầu tại vùng cản để đánh giá lại trạng thái của thị trường. Hiện tại vẫn nên cân nhắc các đợt hồi phục để chốt lời hoặc cơ cấu danh mục theo hướng giảm thiểu rủi ro.

## SỰ KIỆN TRONG NƯỚC

Thời gian	Sự kiện
01/04/2024	Công bố chỉ số quản lý thu mua (PMI)
15/04/2024	Công bố danh mục cổ phiếu thành phần chỉ số VN Diamond
18/04/2024	Đáo hạn HĐTL tháng 4 (VN30F2404)
29/04/2024	Công bố số liệu kinh tế Việt Nam tháng 4 và 4 tháng

## SỰ KIỆN THẾ GIỚI

Thời gian	Quốc gia	Sự kiện
01/04/2024	Mỹ	Công bố chỉ số quản lý thu mua (PMI) Mỹ
02/04/2024	Châu Âu	Công bố chỉ số quản lý thu mua (PMI) Châu Âu
02/04/2024	Mỹ	Công bố báo cáo "Khảo sát việc làm và luân chuyển lao động (JOLTS)
03/04/2024	Mỹ	Chủ tịch Cục Dự trữ Liên bang Mỹ (Fed) - Powell phát biểu
03/04/2024	Mỹ	Thống kê tồn kho dầu thô của EIA
04/04/2024	Mỹ	Thống kê tồn kho khí tự nhiên của EIA
05/04/2024	Mỹ	Công bố tỷ lệ thất nghiệp tại Mỹ
05/04/2024	Châu Âu	Công bố doanh số bán lẻ Châu Âu tháng 3
10/04/2024	Mỹ	Thống kê tồn kho dầu thô của EIA
10/04/2024	Mỹ	Công bố Chỉ số giá tiêu dùng (CPI) Mỹ tháng 3
11/04/2024	Mỹ	Công bố số dư ngân sách của cục dự trữ Liên Bang Mỹ (Fed)
11/04/2024	Mỹ	Thống kê tồn kho khí tự nhiên của EIA
11/04/2024	Châu Âu	ECB công bố chính sách lãi suất và tiền tệ
11/04/2024	Mỹ	Biên bản cuộc họp FOMC
15/04/2024	Mỹ	Công bố doanh số bán lẻ Mỹ tháng 3
17/04/2024	Mỹ	Thống kê tồn kho dầu thô của EIA
17/04/2024	Trung Quốc	Công bố chỉ số sản xuất công nghiệp Trung Quốc tháng 3
17/04/2024	Trung Quốc	Công bố doanh số bán lẻ Trung Quốc tháng 3
18/04/2024	Mỹ	Thống kê tồn kho khí tự nhiên của EIA
24/04/2024	Mỹ	Thống kê tồn kho dầu thô của EIA
25/04/2024	Mỹ	Thống kê tồn kho khí tự nhiên của EIA
26/04/2024	Mỹ	Công bố chỉ số giá PCE Mỹ tháng 3

## TIN TỨC RỒNG VIỆT

BÁO CÁO CÔNG TY (5 báo cáo phát hành gần nhất)	Ngày phát hành	Khuyến nghị	Giá mục tiêu
VIB – Ngân hàng bán lẻ với định hướng khác biệt mang lại giá trị trong dài hạn	22/12/2023	Mua – 1 năm	24.600
FRT – Bức tranh 2024 sáng hơn nhờ triển vọng từ chuỗi Long Châu	19/12/2023	Tích lũy – 1 năm	112.800
PC1 – Thận trọng với kỳ vọng tăng trưởng phía trước	25/7/2023	Trung lập – 1 năm	28.300
GMD – Cần thêm thời gian cho sự phục hồi khi bối cảnh vĩ mô chưa ủng hộ	24/7/2023	Tích lũy – 1 năm	63.400
MWG – Doanh thu dần cải thiện, nhưng gặp ghềnh con đường phục hồi lợi nhuận	20/7/2023	Tích lũy – 1 năm	51.200

Vui lòng xem chi tiết tại <https://www.vdsc.com.vn/trung-tam-phan-tich/doanh-nghiep>

## THÔNG TIN CHỨNG CHỈ QUỸ

Tên quỹ mở	Ngày giao dịch	Phí phát hành (% giá trị giao dịch)	Phí mua lại (% giá trị giao dịch)	GTTSR trên một đv quỹ tại ngày định giá	GTTSR trên một đv quỹ tại ngày định giá kỳ trước	+/- GTTSR trên một đv quỹ so với kỳ trước
DFVN-CAF	17/11/2020	0% - 0,20%	0% - 0,20%	10.773	10.738	0,33%
ENF	19/11/2020	0% - 3%	0%	21.868	21.433	2,03%
MBBF	10/02/2020	0% - 0,5%	0% - 1%	11.567	11.462	0,92%
MBVF	12/11/2020	0%	0% - 1,4%	16.483	16.326	0,96%
VF1	25/11/2020	0% - 0,6%	0% - 3%	46.218	46.303	-0,18%
VF4	25/11/2020	0% - 0,6%	0% - 3%	18.901	18.945	-0,23%
VFB	19/11/2020	0% - 0,6%	0% - 3%	20.557	20.529	0,13%

## TRUNG TÂM PHÂN TÍCH

Nguyễn Thị Phương Lam – Trưởng phòng

Khối Phân tích và Tư vấn đầu tư

+ 84 28 6299 2006 | Ext: 1313

[lam.ntp@vdsc.com.vn](mailto:lam.ntp@vdsc.com.vn)

Trần Hà Xuân Vũ – Trưởng phòng

Khối Tư vấn Cá nhân

+ 84 28 6299 2006 | Ext: 1512

[vu.thx@vdsc.com.vn](mailto:vu.thx@vdsc.com.vn)

## KHOẢ MÔI GIỚI KHÁCH HÀNG CÁ NHÂN

Lê Vương Hùng – Giám đốc khối

+ 84 28 6299 2006 | Ext: 1214

[hung.lv@vdsc.com.vn](mailto:hung.lv@vdsc.com.vn)

Phạm Phong Thành – Giám Đốc khối

+ 84 28 6299 2006 | Ext: 1225

[thanh.pp@vdsc.com.vn](mailto:thanh.pp@vdsc.com.vn)

Trần Thị Quý – Giám Đốc khối

+ 84 28 6299 2006 | Ext: 1227

[quy.tt@vdsc.com.vn](mailto:quy.tt@vdsc.com.vn)

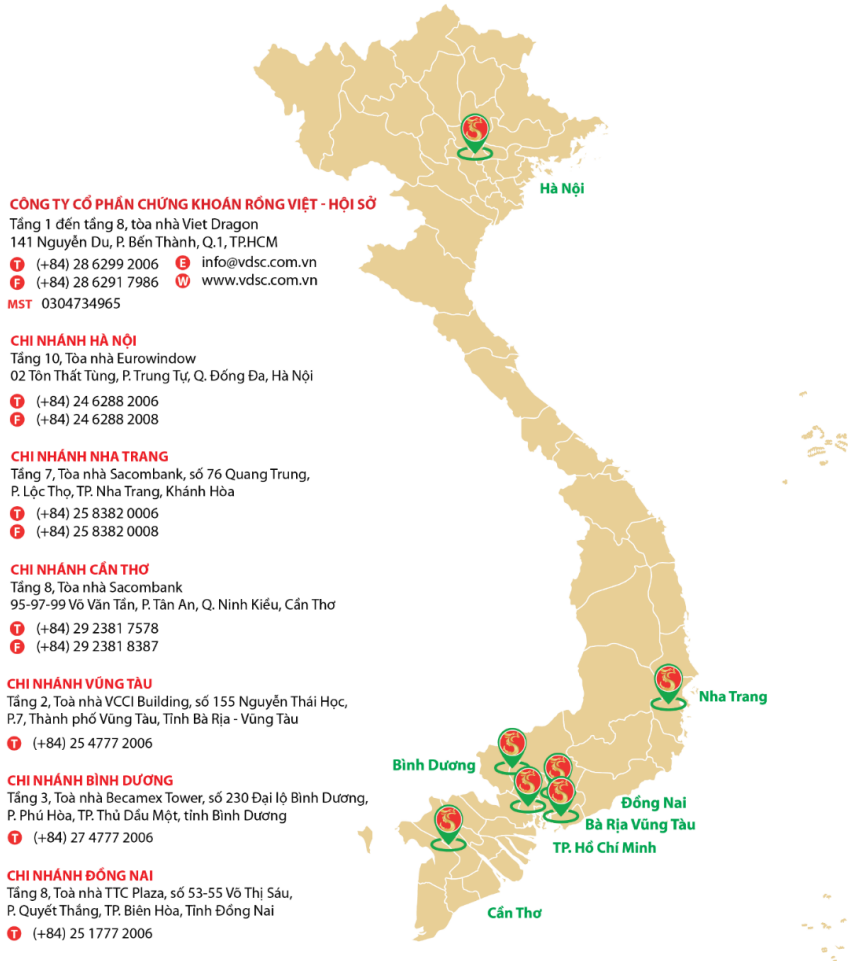
## KHOẢ MÔI GIỚI KHÁCH HÀNG TỔ CHỨC

Nguyễn Anh Vũ – Giám Đốc khối

+ 84 28 6299 2006 | Ext: 1367

[vu.na@vdsc.com.vn](mailto:vu.na@vdsc.com.vn)

## MẠNG LƯỚI HOẠT ĐỘNG



### CÔNG TY CỔ PHẦN CHỨNG KHOÁN RỒNG VIỆT - HỘI SỞ

Tầng 1 đến tầng 8, tòa nhà Viet Dragon  
141 Nguyễn Du, P. Bến Thành, Q.1, TP.HCM  
☎ (+84) 28 6299 2006 ✉ info@vdsc.com.vn  
☎ (+84) 28 6291 7986 🌐 www.vdsc.com.vn  
MST 0304734965

### CHI NHÁNH HÀ NỘI

Tầng 10, Tòa nhà Eurowindow  
02 Tôn Thất Tùng, P. Trung Tự, Q. Đống Đa, Hà Nội  
☎ (+84) 24 6288 2006  
☎ (+84) 24 6288 2008

### CHI NHÁNH NHA TRANG

Tầng 7, Tòa nhà Sacombank, số 76 Quang Trung,  
P. Lộc Thọ, TP. Nha Trang, Khánh Hòa  
☎ (+84) 25 8382 0006  
☎ (+84) 25 8382 0008

### CHI NHÁNH CÁN THƠ

Tầng 8, Tòa nhà Sacombank  
95-97-99 Võ Văn Tần, P. Tân An, Q. Ninh Kiều, Cần Thơ  
☎ (+84) 29 2381 7578  
☎ (+84) 29 2381 8387

### CHI NHÁNH VŨNG TÀU

Tầng 2, Tòa nhà VCCI Building, số 155 Nguyễn Thái Học,  
P.7, Thành phố Vũng Tàu, Tỉnh Bà Rịa - Vũng Tàu  
☎ (+84) 25 4777 2006

### CHI NHÁNH BÌNH DƯƠNG

Tầng 3, Tòa nhà BecameX Tower, số 230 Đại lộ Bình Dương,  
P. Phú Hòa, TP. Thủ Dầu Một, tỉnh Bình Dương  
☎ (+84) 27 4777 2006

### CHI NHÁNH ĐỒNG NAI

Tầng 8, Tòa nhà TTC Plaza, số 53-55 Võ Thị Sáu,  
P. Quyết Thắng, TP. Biên Hòa, Tỉnh Đồng Nai  
☎ (+84) 25 1777 2006

Bản báo cáo này được chuẩn bị cho mục đích duy nhất là cung cấp thông tin và không nhằm đưa ra bất kỳ đề nghị hay hướng dẫn mua bán chứng khoán cụ thể nào. Các quan điểm và khuyến cáo được trình bày trong bản báo cáo này không tính đến sự khác biệt về mục tiêu, nhu cầu, chiến lược và hoàn cảnh cụ thể của từng nhà đầu tư. Ngoài ra, nhà đầu tư cũng ý thức có thể có các xung đột lợi ích ảnh hưởng đến tính khách quan của bản báo cáo này. Nhà đầu tư nên xem báo cáo này như một nguồn tham khảo khi đưa ra quyết định đầu tư và phải chịu toàn bộ trách nhiệm đối với quyết định đầu tư của chính mình. Rong Viet Securities tuyệt đối không chịu trách nhiệm đối với toàn bộ hay bất kỳ thiệt hại nào, hay sự kiện bị coi là thiệt hại, đối với việc sử dụng toàn bộ hoặc từng phần thông tin hay ý kiến nào của bản báo cáo này.

Toàn bộ các quan điểm thể hiện trong báo cáo này đều là quan điểm cá nhân của người phân tích. Không có bất kỳ một phần thu nhập nào của người phân tích liên quan trực tiếp hoặc gián tiếp đến các khuyến cáo hay quan điểm cụ thể trong bản báo cáo này.

Thông tin sử dụng trong báo cáo này được Rong Viet Securities thu thập từ những nguồn mà chúng tôi cho là đáng tin cậy. Tuy nhiên, chúng tôi không đảm bảo rằng những thông tin này là hoàn chỉnh hoặc chính xác. Các quan điểm và ước tính trong đánh giá của chúng tôi có giá trị đến ngày ra báo cáo và có thể thay đổi mà không cần báo cáo trước.

Bản báo cáo này được giữ bản quyền và là tài sản của Rong Viet Securities. Mọi sự sao chép, chuyển giao hoặc sửa đổi trong bất kỳ trường hợp nào mà không có sự đồng ý của Rong Viet Securities đều trái luật, **Bản quyền thuộc Rong Viet Securities, 2024.**