



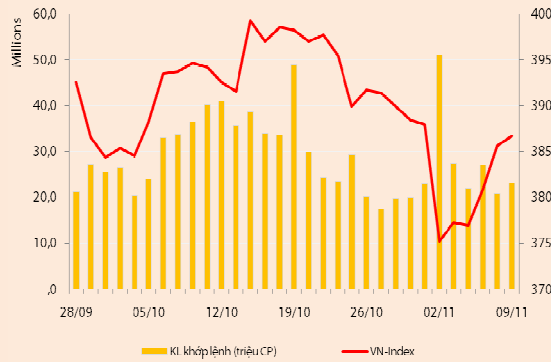
BẢN TIN CHỨNG KHOÁN

Ngày: 09/11/2012

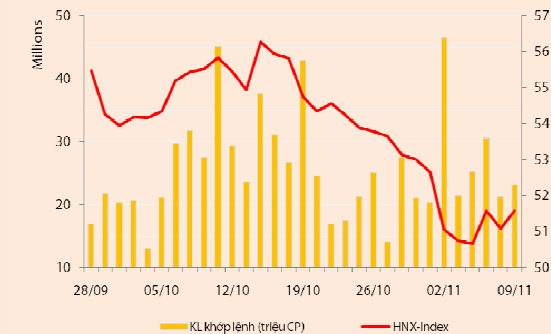
1. Diễn biến giao dịch và thống kê thị trường
2. Thị trường OTC, UPCOM
3. Tin kinh tế tài chính trong nước
4. Lịch sự kiện

DIỄN BIẾN GIAO DỊCH

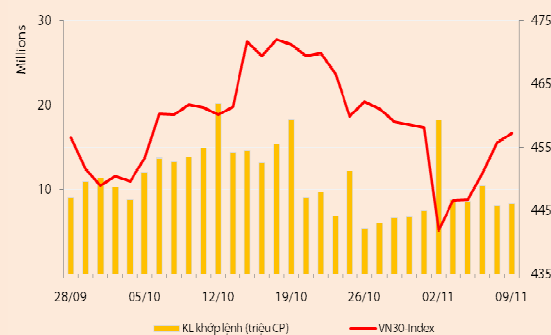
Chỉ số	VN-Index	VN30-Index	HN-Index
9/11/2012	386,71	457,23	51,58
Thay đổi (%)	0,29%	0,32%	0,98%



Thanh khoản	HSX	VN30	HNX
KL khớp lệnh (CP)	23.169.930	8.288.650	23.047.800
Tổng KLGD (CP)	24.758.670	9.070.990	23.750.840
GT khớp lệnh (tỷ đồng)	287,34	139,61	138,48
Tổng GTGD	319,92	161,92	142,26



Giao dịch nước ngoài	HSX	VN30	HNX
Giá trị mua (tỷ đồng)	59,33	45,37	7,38
Giá trị bán (tỷ đồng)	76,73	61,58	2,00
Giao dịch ròng	(17,40)	(16,21)	5,38



Quan sát thị trường

Kết thúc phiên giao dịch cuối tuần, VNIndex đóng cửa ở mức 386,71 điểm (+0,29%), VN30 đóng cửa ở mức 457,23 điểm (+0,32%) và HNIndex chốt phiên ở mức 51,58 điểm (+0,98%).

Thanh khoản cải thiện nhẹ, khối lượng giao dịch qua hình thức khớp lệnh trên HSX đạt 23,1 triệu đv (+11,1%), giá trị tương ứng đạt 287,34 tỷ đồng. Con số này trên HNX đạt 23 triệu đv (+8,9%), giá trị tương ứng là 138,48 tỷ đồng.

Kịch bản phiên trước lặp lại với mức độ hưng phấn suy giảm. Kỳ vọng lực cầu cải thiện cuối phiên qua hầu như không giúp ích gì cho đà tăng của chỉ số VNIndex trong phiên hôm nay. Trạng thái giằng co xen kẽ giữa sắc xanh và đỏ kéo dài cho đến khi chỉ số lấy lại sắc xanh vào đầu phiên chiều. Nhóm cổ phiếu VN30 phân hóa, đặc biệt là áp lực bán mạnh ở HAG, SBT và BVH, ngược lại, KDC là mã duy trì đà tăng trần suốt phiên cùng với các mã tăng điểm (PNJ, CII, DIG, VNM, SSI) đã hỗ trợ cho điểm số của VNINDEX. Đặc biệt, cuối phiên hôm nay cũng chứng kiến bước tăng vọt về giá tại một số mã bluechips gồm OGC, PVF, REE, CTG và VCB, tuy mức độ đẩy giá và lực cầu không bằng phiên giao dịch trước.

NĐT nước ngoài chuyển hướng, HNIndex tăng điểm tích cực. Chỉ số HNIndex có một phiên giao dịch cuối tuần tốt hơn hẳn sàn HSX, đặc biệt là ở nhóm cổ phiếu dẫn dắt có PVX và SHS tăng trần, VND và BVS tăng gần sát trần, trong khi các mã còn lại cũng đóng cửa trong sắc xanh. Cổ phiếu ngân hàng cũng tăng điểm nhẹ, trong đó SHB được mua mạnh ở mức giá 4.900 đồng/cp. Sàn HNX hôm nay cũng đóng cửa với độ rộng tích cực nhất trong tuần qua với 80 mã tăng điểm và 46 mã tăng trần.

Khối ngoại thu hẹp giao dịch trên HSX song lại mua ròng mạnh hơn trên HNX. Cụ thể, trên HSX, NĐT nước ngoài bán ròng 17,4 tỷ đồng, trong khi đó, họ mua ròng 5,38 tỷ đồng trên HNX. Những mã nhận được sự quan tâm tích cực của khối ngoại trong phiên hôm nay gồm có KDC, GAS, VCB, SHB, PVX và PVS. Ở chiều ngược lại, họ bán ròng các mã STB, MBB, HAG, DPM và VIC.

Thông tin kinh tế và Nhận định thị trường

Tính đến 25/9/2012, tăng trưởng tín dụng của hệ thống ngân hàng ở mức 2,56% so với 31/12/2011. Trong đó, tín dụng VND tăng 4,49%, tín dụng bằng ngoại tệ và vàng giảm 5,2%. Cơ cấu dư nợ tín dụng có sự dịch chuyển tập trung cho những ngành, lĩnh vực ưu tiên; và ngược lại, tín dụng bằng ngoại tệ và phi sản xuất được kiểm soát phù hợp với chủ trương của Chính phủ. Cụ thể, tính đến ngày 31/8/2012, tín dụng xuất khẩu đã tăng 10,76% so với cuối năm 2011; tín dụng nông nghiệp, nông thôn tăng 3,82%; tín dụng cho công nghiệp hỗ trợ tăng 7,15%. Nhóm lĩnh vực này đều có tốc độ cao hơn nhiều so với mức tăng trưởng chung của hệ thống. Ngược lại, tín dụng ở các lĩnh vực không ưu tiên giảm 1,1%; chiếm tỷ trọng 14,21% trong tổng dư nợ, giảm 0,49% so với tỷ trọng 14,7% của cuối năm 2011. Theo lĩnh vực cụ thể, tính đến 31/8/2012 so với cuối năm 2011, dư nợ cho vay tiêu dùng giảm 3,43%; dư nợ cho vay đầu tư, kinh doanh bất động sản tăng nhẹ 0,44%; dư nợ cho vay đầu tư, kinh doanh chứng khoán tăng 2,22%. Nhìn chung, tăng trưởng tín dụng các nhóm này đều thấp hơn mức tăng trưởng chung toàn hệ thống. Trên cơ sở quy mô tổng dư nợ của nền kinh tế mà Ngân hàng Nhà nước cập nhật định kỳ gần đây, với tỷ trọng 14,21% nói trên, ước tính hiện có hơn 400.000 tỷ đồng cho vay ở lĩnh vực “phi sản xuất”.

Tuần giao dịch 05 - 09/10, các chỉ số đảo chiều tăng điểm song thanh khoản

trầm lắng, tổng giá trị khớp lệnh bình quân trên cả hai sàn đạt chưa đến 500 tỷ đồng. Trong tuần, ngoại trừ thông tin về việc nguyên CT. HĐQT của Sacombank cùng con trai được yêu cầu hợp tác điều tra với cơ quan chức năng, không có nhiều thông tin nổi bật khác được công bố. Tuy nhiên, trái với sự phản ứng quyết liệt đối

với sự kiện ngày 21/08, NĐT phản ứng không quá mạnh đối với sự kiện lần này. Các chỉ số biến động với các phiên tăng điểm đan xen trong tuần. Mức độ tham gia thị trường của NĐT nước ngoài giảm nhẹ so với tuần trước và khối này có 2/5 phiên bán ròng trên sàn HSX trong khi duy trì xu thế mua ròng trọng tuần trên HNX.

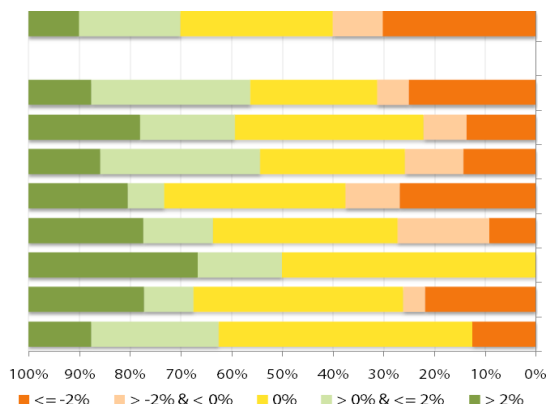
Chốt tuần, VNIndex đóng cửa tại mức 386,71 điểm và HNIIndex đóng cửa tại mức 51,58 điểm, lần lượt tăng 3% và 1% so với phiên cuối tuần trước. Thanh khoản trong tuần vẫn giữ ổn định ở mức thấp. Bình quân một phiên tổng khối lượng khớp lệnh trên cả hai sàn đạt 48,4 triệu đv, tương đương giá trị 424 tỷ đồng. Tuần này, NĐT nước ngoài mua ròng 37,8 tỷ đồng trên HSX và 18 tỷ đồng trên HNX. Nhóm cổ phiếu ngân hàng được giao dịch mạnh và chủ yếu ở vị thế bán ròng như STB (-56,8 tỷ đồng); BVH (-11,6 tỷ đồng); MBB (-10,7 tỷ đồng) và EIB (-6 tỷ đồng).

Thông tin kinh tế vĩ mô đáng chú ý nhất trong tuần sau là các phiên trả lời chất vấn Quốc hội của Thủ tướng và các thành viên Chính phủ, bắt đầu từ ngày 12/11. Trong đó, với sự tham gia trả lời chất vấn của Thống đốc NHNN và Bộ trưởng Bộ Công thương, kỳ vọng một số khúc mắc liên quan đến các vấn đề đang được quan tâm nhiều nhất hiện nay như Hàng tồn kho, Nợ xấu... sẽ được giải tỏa thỏa đáng. Mặc dù vậy, chúng tôi không kỳ vọng nhiều vào khả năng hỗ trợ thị trường của các thông tin này. Trong ngắn hạn, chúng tôi cho rằng xu hướng giằng co trong biên độ hẹp sẽ tiếp tục duy trì.

THỐNG KÊ GIAO DỊCH

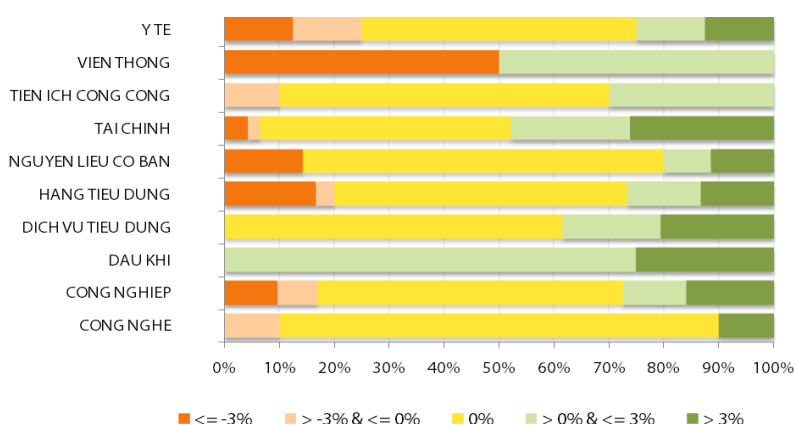
HSX

Cổ phiếu tăng/giảm giá theo ngành



HNX

Cổ phiếu tăng/giảm giá theo ngành



05 CP tăng / giảm giá mạnh nhất

Mã	Giá	(+) %	±% (T-10)	Mã	Giá	(-) %	±%(T-10)
AGD	52,5	5,00%	5,00%	LAF	3,8	-5,00%	-25,49%
BGM	4,2	5,00%	5,00%	PIT	5,8	-4,92%	-10,77%
PTL	2,1	5,00%	-4,55%	EVE	19,6	-4,85%	-10,91%
TMS	19,0	4,97%	-5,94%	SSC	29,4	-4,85%	5,38%
VPK	25,7	4,90%	22,38%	VST	2,0	-4,76%	-13,04%

05 CP tăng / giảm giá mạnh nhất

Mã	Giá	(+) %	±% (T-10)	Mã	Giá	(-) %	±%(T-10)
HHC	17,2	6,83%	21,13%	NET	35,4	-6,84%	2260,00%
PVC	12,7	6,72%	429,17%	KTS	31,7	-6,76%	-2,46%
APP	8,0	6,67%	-9,09%	BHV	8,3	-6,74%	-6,74%
DZM	4,8	6,67%	-12,73%	DPC	12,5	-6,72%	11,61%
TVD	8,0	6,67%	0,00%	AMV	2,8	-6,67%	3,70%

05 CP có KLGD / GTGD lớn nhất

Mã	KLGD (ngàn CP)	Tỷ trọng (%)	Mã	GTGD (tỷ đồng)	Tỷ trọng (%)
MBB	2.742	11,83	MBB	36,76	12,79
BGM	1.611	6,95	STB	20,92	7,28
ITA	1.295	5,59	KDC	13,77	4,79
STB	1.134	4,89	CTG	13,19	4,59
HQC	734	3,16	HAG	9,91	3,45

05 CP có KLGD / GTGD lớn nhất

Mã	KLGD (ngàn CP)	Tỷ trọng (%)	Mã	GTGD (tỷ đồng)	Tỷ trọng (%)
SHB	5.044	21,89	SHB	24,49	17,68
SCR	4.072	17,67	SCR	16,56	11,96
VND	1.950	8,46	VND	15,52	11,21
PVX	1.309	5,68	PGS	9,08	6,56
KLS	1.123	4,87	KLS	8,14	5,88

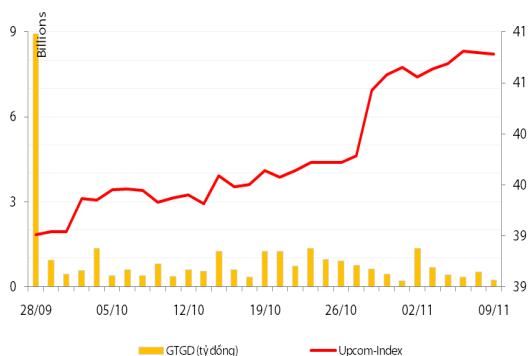
05 CP có GTGD ròng nhiều nhất của NĐTNN (tỷ đồng)

Mã	GT mua	GT bán	Mua ròng	Mã	GT mua	GT bán	Bán ròng
KDC	14,84	7,43	7,41	STB	0,00	17,33	(17,33)
GAS	6,58	0,00	6,58	MBB	0,00	12,17	(12,17)
VCB	5,30	1,23	4,07	HAG	2,58	10,52	(7,94)
HSG	3,61	0,01	3,60	DPM	1,90	4,55	(2,65)
MSN	2,01	0,00	2,01	VIC	0,12	1,74	(1,62)

05 CP có GTGD ròng nhiều nhất của NĐTNN (tỷ đồng)

Mã	GT mua	GT bán	Mua ròng	Mã	GT mua	GT bán	Bán ròng
SHB	2,29	-	2,29	PGS	-	1,66	(1,66)
PVX	1,97	-	1,97	HUT	-	0,22	(0,22)
PVS	0,99	-	0,99	HPC	-	0,03	(0,03)
VND	0,78	-	0,78	MIC	-	0,02	(0,02)
LAS	0,28	-	0,28	CTB	-	0,02	(0,02)

UpCom



Không giống như trên 2 sàn giao dịch chính, Upcom Index có một phiên cuối tuần giảm điểm với mức giảm nhẹ 0,05% còn 40,78 điểm. Thanh khoản cũng sụt giảm trong phiên hôm nay với giá trị khớp lệnh chỉ đạt 273,2 triệu đồng.

Khối ngoại không có giao dịch nào trong phiên hôm nay.

Thanh khoản trên sàn Upcom hôm nay khá thấp, mã có khối lượng khớp lệnh cao nhất cũng chỉ đạt 6.000 đv là BTW, tiếp đến là PSB (5.400 đv) và SHP (4.000 đv).

Cổ phiếu tăng điểm mạnh nhất trong phiên là ADP (+10%) lên 11.000 đồng/cp, cổ phiếu giảm điểm mạnh nhất là ICI (-9,62%) còn 4.700 đồng/cp.

Toàn sàn có 5 mã tăng giá, 5 mã giảm giá và 117 mã đứng giá và không có giao dịch.

Thị trường OTC

STT	Tên công ty	Viết tắt	Ngày 18/09/2012	
			Giá thấp nhất	Giá cao nhất
TÀI CHÍNH - NGÂN HÀNG				
1	Ngân hàng TMCP Kỹ Thương VN	TECHCOMBANK	10.000	12.000
2	Ngân hàng TMCP Đông Á	EAB	9.500	10.500
3	Ngân hàng TMCP Phương Nam	SOUTHERNBANK	9.500	10.500
4	NH TMCP Ngoại Quốc Doanh VN	VPB	8.000	9.000
5	Ngân hàng TMCP Quốc Tế	VIB	10.000	11.000
DƯỢC PHẨM - Y TẾ				
1	CTCP Bệnh Viện Tim Tâm Đức	TDH	21.000	23.000
2	Công ty Cổ phần Pymepharco	PYMEPHARCO	65.000	68.000
CÔNG NGHIỆP				
1	CTCP Dây và Cáp Điện Việt Nam	CADIVI	16.000	17.000
2	CTCP Đại lý Hàng Hải Việt Nam	VOSA	11.000	11.000
NGUYÊN LIỆU CƠ BẢN				
1	CTCP Bảo Vệ Thực Vật An Giang	AGPPS	53.000	57.000
HÀNG TIÊU DÙNG				
1	CTCP Công Nghiệp TM Masan	MASAN	60.000	70.000
2	Tổng CTCP May Việt Tiến	VTEC	17.000	18.000
3	Tổng công ty Bia rượu nước giải khát Sài Gòn	SABECO	48.000	52.000
KHÁC				
1	CTCP Bất Động Sản EXIM	EXIMLAND	14.000	15.000
2	CTCP Bảo Hiểm Nhà Rồng	BLIC	12.500	13.500

LỊCH SỰ KIỆN

Mã CK	Ngày GD không hưởng quyền	Ngày chốt danh sách	Sự kiện	Tỉ lệ	Đợt - Năm	Ngày thực hiện	TG ĐK thực hiện quyền	TG chuyển nhượng	Giá (đ/cp)
ST8	26/11/2012	28/11/2012	Cổ tức bằng tiền	20%	2-2012	06/12/2012			
BBS	14/11/2012	16/11/2012	Cổ tức bằng tiền	12%	2011	07/12/2012			

Nguồn: HSX, HNX

LIÊN HỆ GIAO DỊCH

Thông tin chi tiết về giá, tình hình giao dịch và nhận định về cổ phiếu, xin vui lòng liên hệ với **Phòng Môi Giới** – CTCP CK Rong Việt:

Địa chỉ: Lầu 2, 141 Nguyễn Du, Quận 1, TP.HCM

Điện thoại: 08.39302156/ 08.62992006

Liên hệ: A. Tuấn (ext. 237), A.Hùng (ext.212), A. Đàm (ext. 225), A. Thành (ext. 227), A. Thụy (ext: 231), C. Hương (ext. 203)

Fax: (84 8) 6291 7986



Bản tin này được chuẩn bị cho mục đích duy nhất là cung cấp thông tin và không nhằm đưa ra bất kỳ đề nghị hay hướng dẫn mua bán chứng khoán cụ thể nào. Các quan điểm và khuyến cáo được trình bày trong bản tin này không tính đến sự khác biệt về mục tiêu, nhu cầu, chiến lược và hoàn cảnh cụ thể của từng nhà đầu tư. Ngoài ra, nhà đầu tư cũng ý thức có thể có các xung đột lợi ích ảnh hưởng đến tính khách quan của bản tin này. Nhà đầu tư nên xem bản tin này như một nguồn tham khảo khi đưa ra quyết định đầu tư và phải chịu toàn bộ trách nhiệm đối với quyết định đầu tư của chính mình. RONGVIET SECURITIES tuyệt đối không chịu trách nhiệm đối với toàn bộ hay bất kỳ thiệt hại nào, hay sự kiện bị coi là thiệt hại, đối với việc sử dụng toàn bộ hoặc từng phần thông tin hay ý kiến nào của bản tin này.

Thông tin sử dụng trong bản tin này được RONGVIET SECURITIES thu thập từ những nguồn mà chúng tôi cho là đáng tin cậy. Tuy nhiên, chúng tôi không đảm bảo rằng những thông tin này là hoàn chỉnh hoặc chính xác. Các quan điểm và ước tính của chúng tôi có giá trị đến ngày phát hành bản tin và có thể thay đổi mà không cần báo trước.