

**Thị trường hôm nay: Tiếp tục lùi bước***(Phạm Thu Hà Phương – [phuong1.pth@vdsc.com.vn](mailto:phuong1.pth@vdsc.com.vn))*

- Thị trường hồi phục bất thành và tiếp tục đi lùi dưới sức ép gia tăng của nguồn cung trong phiên chiều.
- Dù vậy, mức giảm điểm chưa lớn. Do đó, tạm thời vẫn có thể tiếp tục kỳ vọng VN-Index được hỗ trợ tại vùng 1.055 – 1.060 điểm và hồi phục trở lại để kiểm tra lại nguồn cung.

Tiếp nối diễn biến thăm dò trong phiên trước, thị trường mở cửa với trạng thái khá thận trọng và tăng nhẹ. Tuy nhiên, khi bước vào phiên chiều, áp lực bán có động thái gia tăng sức ép, đã khiến cho chỉ số dần đánh mất sắc xanh và giảm nhanh sau 14h. Kết phiên, VN-Index giảm 5,47điểm (-0,51%) và đóng cửa tại 1.060,44 điểm. Thanh khoản tăng trở lại với 762,2 triệu cổ phiếu được khớp lệnh trên sàn HOSE.

Nhóm VN30 cũng tiếp tục hạ độ cao với mức giảm 7,54 điểm (-0,7%) khi kết phiên. Độ rộng nghiêng về nhóm giảm giá với 23 cổ phiếu đóng cửa trong sắc đỏ. Giảm mạnh nhất là NVL (-2,6%), TPB (-2,5%), SSI (-2%), VPB (-2%), MBB (-1,9%)... Ngược lại, chỉ còn lại 6 cổ phiếu tăng giá là VHM (+2,3%), VJC (-0,8%), VIC (-0,6%), HDB (-0,5%), VCB (-0,2%) và BCM (-0,1%).

Với diễn biến kém sắc của thị trường chung, áp lực chốt lời tiếp tục bao phủ lên phần lớn các nhóm ngành. Trong đó, chứng khoán là nhóm chịu nhiều sức ép nhất hôm nay và đóng cửa với mức giảm hơn 2%. Bên cạnh đó, nhóm Ngân hàng, Bán lẻ, Xây dựng, Khai khoáng ... cũng ghi nhận sự suy yếu trong phiên chiều. Trái lại, một số nhóm vẫn nỗ lực giữ được sắc xanh như cao su, bảo hiểm, bất động sản, chế biến thủy sản ...

Khối ngoại mua ròng trở lại trên sàn HOSE, với giá trị 102,8 tỷ đồng. Họ mua nhiều nhất là HPG (+215,4 tỷ) và VHM (+74,5 tỷ), tiếp đến POW (+34,3 tỷ), VIC (+32 tỷ), VRE (+29,9 tỷ) ... Ở chiều ngược lại, họ bán chủ yếu là VNM (-84,9 tỷ), SHB (-49,3 tỷ), STB (-47 tỷ), CTG (-41,9 tỷ), KBC (-34,4 tỷ) ...

*Thị trường hồi phục bất thành và tiếp tục đi lùi dưới sức ép gia tăng của nguồn cung trong phiên chiều. Thanh khoản tăng cao trở lại, đi kèm với diễn biến suy yếu trên diện rộng, cho thấy sự hiện diện của áp lực bán vẫn còn khá mạnh mẽ. Dù vậy, mức giảm điểm chưa lớn. Do đó, tạm thời vẫn có thể tiếp tục kỳ vọng VN-Index được hỗ trợ tại vùng 1.055 – 1.060 điểm và hồi phục trở lại để kiểm tra lại nguồn cung. Với kịch bản này, Quý nhà đầu tư cần quan sát diễn biến cung cầu tại vùng hỗ trợ, có thể cân nhắc nắm giữ hoặc khai thác cơ hội ngắn hạn tại các cổ phiếu có tín hiệu kỹ thuật tốt và thu hút dòng tiền trong thời gian gần đây.*

**Góc nhật ký chuyên viên****ACV – Cập nhật KQKD Q1 và ĐHCĐ 2023: Kỳ vọng sản lượng khách quốc tế 2023 phục hồi về mức 80% trước dịch***(Đỗ Thanh Tùng – [tung.dt@vdsc.com.vn](mailto:tung.dt@vdsc.com.vn))*

Nếu quý khách quan tâm đến chủ đề này, vui lòng truy cập [website link](#) để xem nội dung chi tiết.

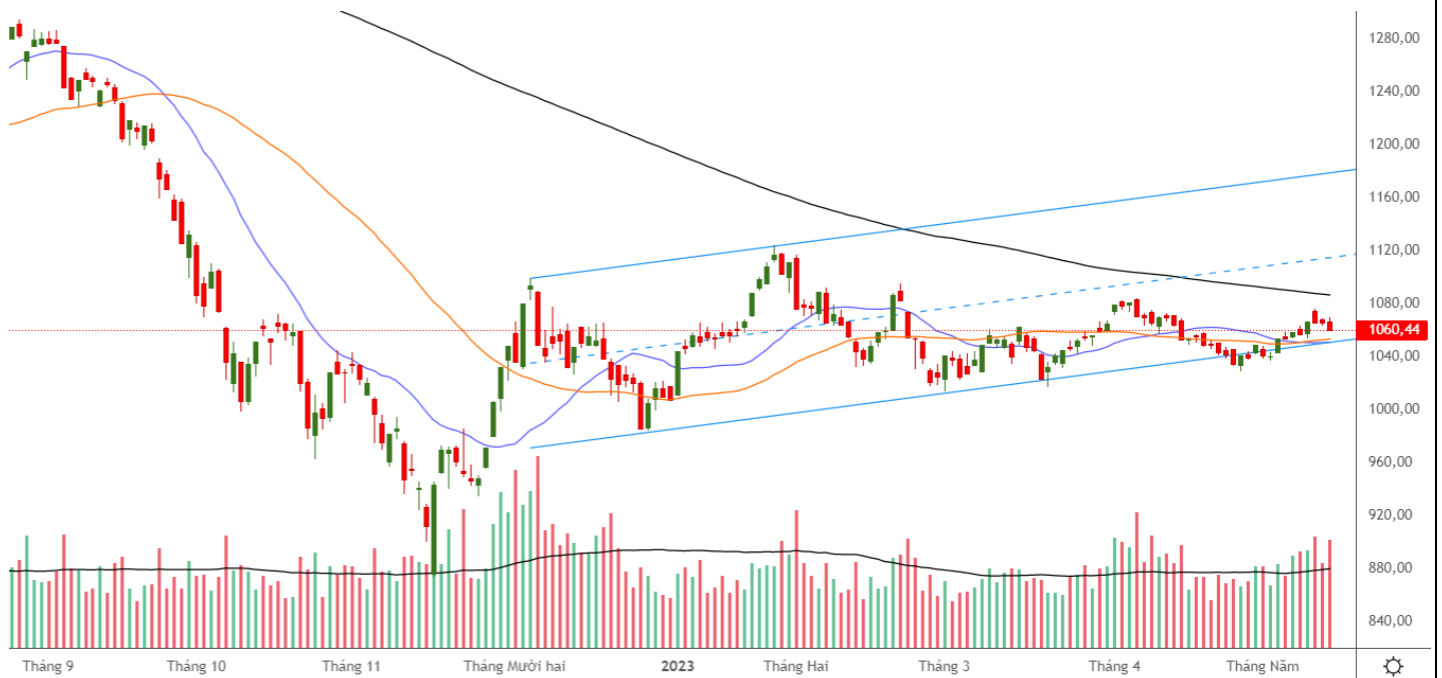
**“Tiếp tục lùi bước”**

**PHÂN TÍCH KỸ THUẬT HÀNG NGÀY**

**VN-Index**

VN-Index giảm 5,47 điểm (-0,51%), đóng cửa tại 1.060,44 điểm. Thanh khoản khớp lệnh tăng với 762,2 triệu cổ phiếu.

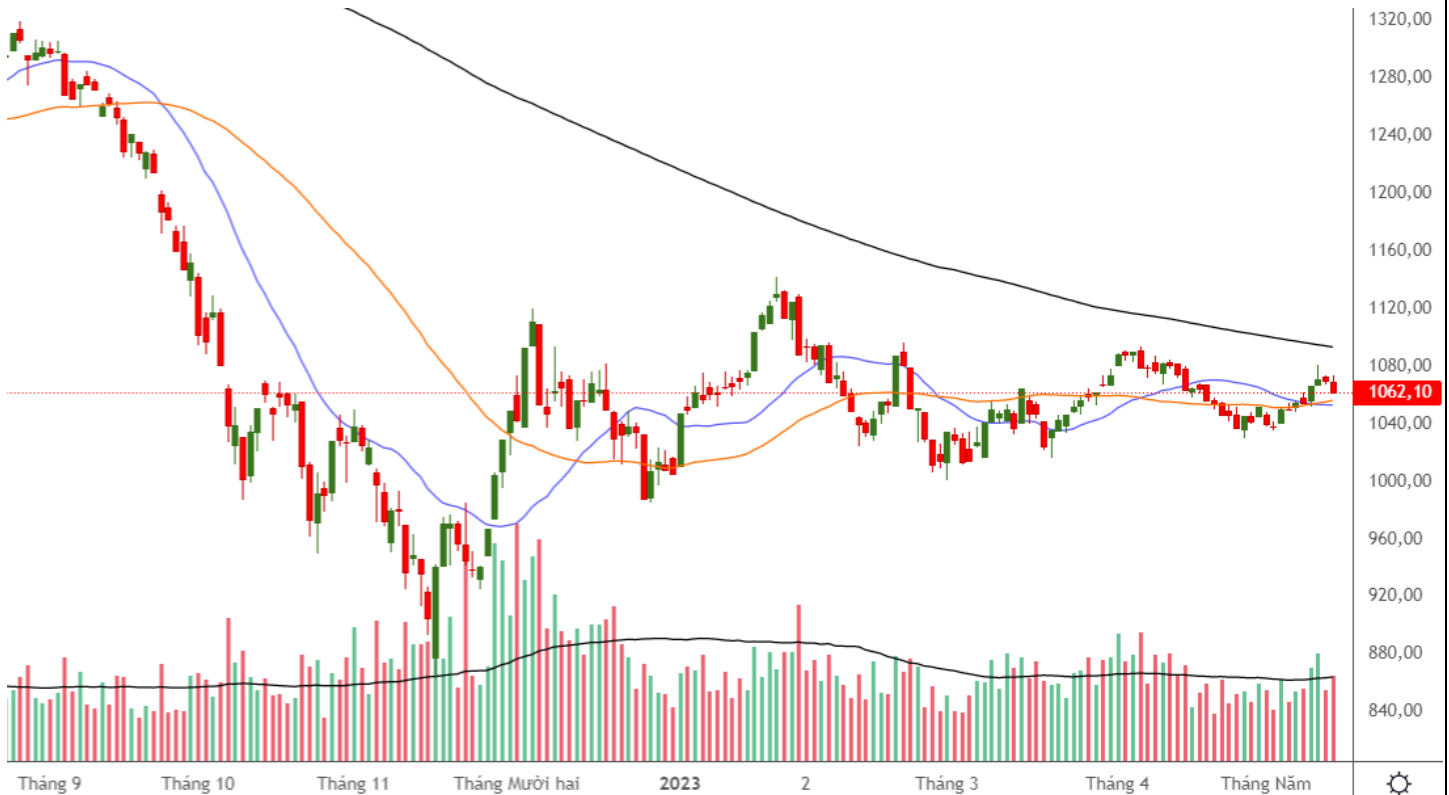
VN-Index hồi phục bất thành và tiếp tục lùi bước. Thanh khoản tăng, cho thấy nguồn cung vẫn gây sức ép. Tuy nhiên, mức điểm giảm chưa nhiều, thể hiện dòng tiền vẫn có nỗ lực hấp thu cung. Dự kiến VN-Index sẽ được hỗ trợ tại vùng 1.055 – 1.060 điểm và có thể hồi phục trở lại để kiểm tra lại nguồn cung.



**VN30-Index**

VN30-Index giảm 7,54 điểm (-0,71%), đóng cửa tại 1.062,1 điểm. Thanh khoản khớp lệnh tăng với 153,4 triệu cổ phiếu.

VN30-Index cũng chịu sức ép giảm điểm nhưng đã lùi về gần vùng hỗ trợ 1.055 – 1.060 điểm. Dự kiến VN30-Index sẽ được hỗ trợ tại vùng này và có thể hồi phục trở lại để kiểm tra lại nguồn cung.



**Khuyến nghị:** Thị trường hồi phục bất thành và tiếp tục lùi bước trước sức ép của nguồn cung. Tuy nhiên, mức điểm giảm chưa nhiều, thể hiện dòng tiền vẫn có nỗ lực hấp thụ cung. Dự kiến thị trường sẽ được hỗ trợ tại vùng 1.055 – 1.060 điểm và có thể hồi phục trở lại để kiểm tra lại nguồn cung. Do vậy, Quý Nhà đầu tư cần quan sát diễn biến cung cầu tại vùng hỗ trợ, tạm thời vẫn có thể nắm giữ hoặc khai thác cơ hội ngắn hạn tại các cổ phiếu có tín hiệu kỹ thuật tốt và thu hút dòng tiền.

## SỰ KIỆN TRONG NƯỚC

Thời gian	Sự kiện
01-02/05/2023	Công bố chỉ số quản lý thu mua (PMI)
04/05/2023	Cơ cấu danh mục HNX30 có hiệu lực
12/05/2023	MSCI công bố cơ cấu danh mục
15/05/2023	Hạn công bố BCTC Q1/2023 soát xét (không bắt buộc)

## SỰ KIỆN THẾ GIỚI

Thời gian	Quốc gia	Sự kiện
01-02/05/2023	Mỹ	Công bố chỉ số quản lý thu mua (PMI)
04/05/2023	Mỹ	FED công bố lãi suất điều hành
04/05/2023	Châu Âu	ECB tuyên bố chính sách tiền tệ
04/05/2023	Mỹ	Thống kê tồn kho khí tự nhiên của EIA
05/05/2023	Mỹ	Công bố tỷ lệ thất nghiệp tại Mỹ
10/05/2023	Mỹ	Công bố Chỉ số giá tiêu dùng (CPI) tháng 4
10/05/2023	Mỹ	Thống kê tồn kho dầu thô của EIA
11/05/2023	Mỹ	Chỉ Số Giá Sản Xuất (PPI) tháng 4
11/05/2023	Anh	Công bố số liệu GDP tháng 4/23 & Bản tóm tắt chính sách tiền tệ của BOE
11/05/2023	Mỹ	Thống kê tồn kho khí tự nhiên của EIA
13/05/2023	Mỹ	Báo cáo về Kinh tế quốc tế và Chính sách tỷ giá hối đoái
16/05/2023	Mỹ	Công bố doanh số bán lẻ tháng 4/23
17/05/2023	Mỹ	Thống kê tồn kho dầu thô của EIA
18/05/2023	Mỹ	Công bố số liệu đơn xin trợ cấp thất nghiệp
18/05/2023	Mỹ	Thống kê tồn kho khí tự nhiên của EIA
19-21/05/2023	Tất cả	Hội nghị thượng đỉnh G7
24/05/2023	Anh	Công bố Chỉ số giá tiêu dùng (CPI) tháng 4 của Anh
24/05/2023	Mỹ	Thống kê tồn kho dầu thô của EIA
25/05/2023	Mỹ	Công bố số điều chỉnh GDP
25/05/2023	Mỹ	Cuộc họp của Ủy ban Thị trường mở Liên bang (FOMC)
25/05/2023	Mỹ	Công bố số liệu đơn xin trợ cấp thất nghiệp
25/05/2023	Mỹ	Công bố chỉ số giá PCE tháng 4/23
25/05/2023	Mỹ	Thống kê tồn kho khí tự nhiên của EIA

## TIN TỨC RÔNG VIỆT

BÁO CÁO CÔNG TY (5 báo cáo phát hành gần nhất)	Ngày phát hành	Khuyến nghị	Giá mục tiêu
FPT – Tăng trưởng ổn định bất chấp bối cảnh vĩ mô suy thoái	24/4/2023	Mua – 1 năm	95.900
HSG - Ảnh hưởng kéo dài do thị trường tôn mạ hồi phục chậm	21/4/2023	Trung lập – 1 năm	17.200
VSC – Hiệu quả hoạt động giảm sút khi bối cảnh XNK không thuận lợi	13/4/2023	Tích lũy – 1 năm	29.200
VCB – Tăng trưởng bền vững	12/4/2023	Mua – 1 năm	107.000
HPG – Nhu cầu thép trong nước quyết định tốc độ hồi phục lợi nhuận	3/4/2023	Trung lập – 1 năm	20.950

Vui lòng xem chi tiết tại <https://www.vdsc.com.vn/trung-tam-phan-tich/doanh-nghiep>

## THÔNG TIN CHỨNG CHỈ QUỸ

Tên quỹ mở	Ngày giao dịch	Phí phát hành (% giá trị giao dịch)	Phí mua lại (% giá trị giao dịch)	GTTSR trên một đv quỹ tại ngày định giá	GTTSR trên một đv quỹ tại ngày định giá kỳ trước	+/- GTTSR trên một đv quỹ so với kỳ trước
<b>DFVN-CAF</b>	17/11/2020	0% - 0,20%	0% - 0,20%	10.773	10.738	0,33%
<b>ENF</b>	19/11/2020	0% - 3%	0%	21.868	21.433	2,03%
<b>MBBF</b>	10/02/2020	0%- 0,5%	0%-1%	11.567	11.462	0,92%
<b>MBVF</b>	12/11/2020	0%	0%-1,4%	16.483	16.326	0,96%
<b>VF1</b>	25/11/2020	0% - 0,6%	0% - 3%	46,218	46.303	-0,18%
<b>VF4</b>	25/11/2020	0% - 0,6%	0% - 3%	18.901	18.945	-0,23%
<b>VFB</b>	19/11/2020	0% - 0,6%	0% - 3%	20.557	20.529	0,13%

## TRUNG TÂM PHÂN TÍCH

Nguyễn Thị Phương Lam – Trưởng phòng

Khối Phân tích và Tư vấn đầu tư

+ 84 28 6299 2006 | Ext: 1313

[lam.ntp@vdsc.com.vn](mailto:lam.ntp@vdsc.com.vn) <mailto:truc.dtt@vdsc.com.vn>

Trần Hà Xuân Vũ – Trưởng phòng

Khối Tư vấn Cá nhân

+ 84 28 6299 2006 | Ext: 1512

[vu.thx@vdsc.com.vn](mailto:vu.thx@vdsc.com.vn)

## KHOẢ MÔI GIỚI KHÁCH HÀNG CÁ NHÂN

Lê Vương Hùng – Giám đốc khối

+ 84 28 6299 2006 | Ext: 1214

[hung.lv@vdsc.com.vn](mailto:hung.lv@vdsc.com.vn) <mailto:truc.dtt@vdsc.com.vn>

Phạm Phong Thành – Giám Đốc khối

+ 84 28 6299 2006 | Ext: 1225

[thanh.pp@vdsc.com.vn](mailto:thanh.pp@vdsc.com.vn)

Trần Thị Quý – Giám Đốc khối

+ 84 28 6299 2006 | Ext: 1227

[quy.tt@vdsc.com.vn](mailto:quy.tt@vdsc.com.vn)

## KHOẢ MÔI GIỚI KHÁCH HÀNG TỔ CHỨC

Nguyễn Anh Vũ – Giám Đốc khối

+ 84 28 6299 2006 | Ext: 1367

[vu.na@vdsc.com.vn](mailto:vu.na@vdsc.com.vn)

## MẠNG LƯỚI HOẠT ĐỘNG

### CÔNG TY CỔ PHẦN CHỨNG KHOÁN RỒNG VIỆT - HỘ SỞ

Lầu 1-2-3-4, tòa nhà Viet Dragon  
141 Nguyễn Du, P. Bến Thành, Q.1, TP.HCM

**T** (+84) 28 6299 2006 **E** info@vdsc.com.vn  
**F** (+84) 28 6291 7986 **W** www.vdsc.com.vn

**MST** 0304734965

### CHI NHÁNH HÀ NỘI

Tầng 10, Tòa nhà Eurowindow  
02 Tôn Thất Tùng, P. Trung Tự, Q. Đống Đa, Hà Nội

**T** (+84) 24 6288 2006  
**F** (+84) 24 6288 2008

### CHI NHÁNH NHA TRANG

Tầng 7, số 76 Quang Trung, P. Lộc Thọ,  
TP. Nha Trang, Khánh Hòa

**T** (+84) 25 8382 0006  
**F** (+84) 25 8382 0008

### CHI NHÁNH CẦN THƠ

Tầng 8, Tòa nhà Sacombank  
95-97-99 Võ Văn Tần, P. Tân An, Q. Ninh Kiều, Cần Thơ

**T** (+84) 29 2381 7578  
**F** (+84) 29 2381 8387

### CHI NHÁNH VŨNG TÀU

Tầng 2 VCCI Building, số 155 Nguyễn Thái Học,  
P.7, Thành phố Vũng Tàu, Tỉnh Bà Rịa - Vũng Tàu

**T** (+84) 25 4777 2006

### CHI NHÁNH BÌNH DƯƠNG

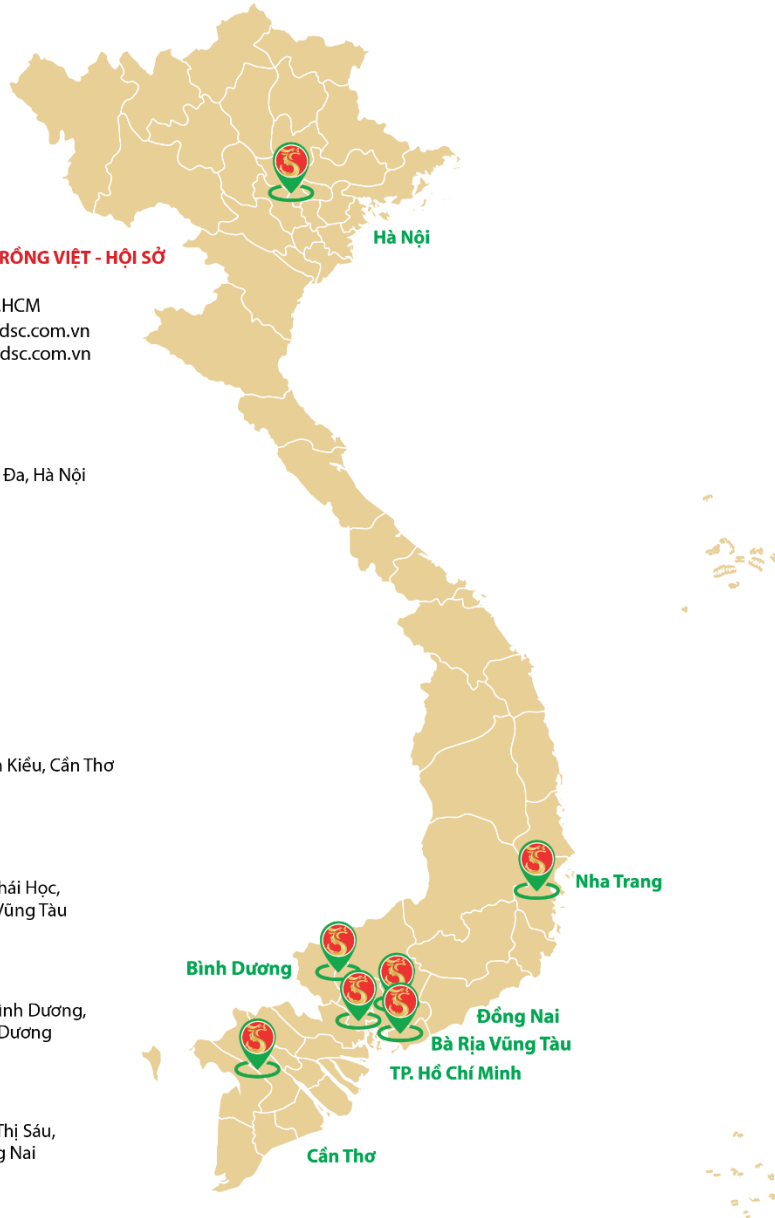
Tầng 3 Becamex Tower, số 230 Đại lộ Bình Dương,  
P. Phú Hòa, TP. Thủ Dầu Một, tỉnh Bình Dương

**T** (+84) 27 4777 2006

### CHI NHÁNH ĐỒNG NAI

Tầng 8 Toà nhà TTC Plaza, số 53-55 Võ Thị Sáu,  
P. Quyết Thắng, TP. Biên Hòa, Tỉnh Đồng Nai

**T** (+84) 25 1777 2006



Bản báo cáo này được chuẩn bị cho mục đích duy nhất là cung cấp thông tin và không nhằm đưa ra bất kỳ đề nghị hay hướng dẫn mua bán chứng khoán cụ thể nào. Các quan điểm và khuyến cáo được trình bày trong bản báo cáo này không tính đến sự khác biệt về mục tiêu, nhu cầu, chiến lược và hoàn cảnh cụ thể của từng nhà đầu tư. Ngoài ra, nhà đầu tư cũng ý thức có thể có các xung đột lợi ích ảnh hưởng đến tính khách quan của bản báo cáo này. Nhà đầu tư nên xem báo cáo này như một nguồn tham khảo khi đưa ra quyết định đầu tư và phải chịu toàn bộ trách nhiệm đối với quyết định đầu tư của chính mình. Rong Viet Securities tuyệt đối không chịu trách nhiệm đối với toàn bộ hay bất kỳ thiệt hại nào, hay sự kiện bị coi là thiệt hại, đối với việc sử dụng toàn bộ hoặc từng phần thông tin hay ý kiến nào của bản báo cáo này.

Toàn bộ các quan điểm thể hiện trong báo cáo này đều là quan điểm cá nhân của người phân tích. Không có bất kỳ một phần thu nhập nào của người phân tích liên quan trực tiếp hoặc gián tiếp đến các khuyến cáo hay quan điểm cụ thể trong bản báo cáo này.

Thông tin sử dụng trong báo cáo này được Rong Viet Securities thu thập từ những nguồn mà chúng tôi cho là đáng tin cậy. Tuy nhiên, chúng tôi không đảm bảo rằng những thông tin này là hoàn chỉnh hoặc chính xác. Các quan điểm và ước tính trong đánh giá của chúng tôi có giá trị đến ngày ra báo cáo và có thể thay đổi mà không cần báo cáo trước.

Bản báo cáo này được giữ bản quyền và là tài sản của Rong Viet Securities. Mọi sự sao chép, chuyển giao hoặc sửa đổi trong bất kỳ trường hợp nào mà không có sự đồng ý của Rong Viet Securities đều trái luật, **Bản quyền thuộc Rong Viet Securities, 2023.**