



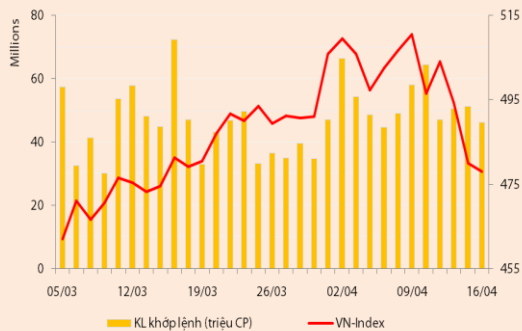
BẢN TIN CHỨNG KHOÁN

Ngày: 16/04/2013

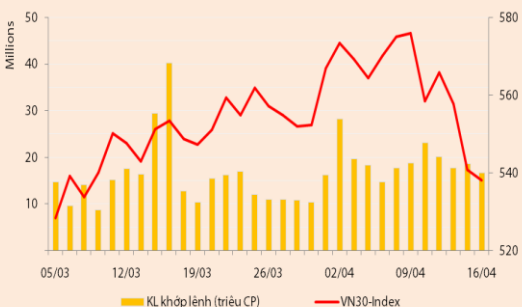
1. Diễn biến giao dịch và thống kê thị trường
2. Thị trường OTC, UPCOM
3. Tin kinh tế tài chính trong nước
4. Lịch sự kiện

THỊ TRƯỜNG CHỨNG KHOÁN VÀ TIN KINH TẾ

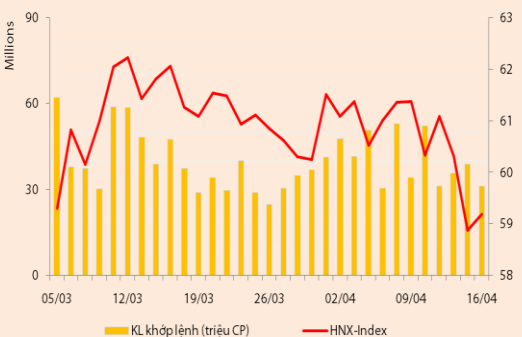
Chỉ số	VN-Index	VN30-Index	HN-Index
16/04/2013	478,07	538,17	59,19
Thay đổi (%)	-0,41%	-0,49%	0,54%



Thanh khoản	HSX	VN30	HNX
KL khớp lệnh (CP)	46.214.530	16.660.010	31.168.100
Tổng KLGD (CP)	58.211.457	17.275.139	32.018.329
GT khớp lệnh (tỷ đồng)	811,16	459,34	234,66
Tổng GTGD	1.464,41	522,14	242,17



Giao dịch nước ngoài	HSX	VN30	HNX
Giá trị mua (tỷ đồng)	294,28	117,20	12,36
Giá trị bán (tỷ đồng)	319,75	154,91	1,41
Giao dịch ròng	(25,47)	(37,70)	10,95



THỊ TRƯỜNG CHỨNG KHOÁN

Hai sàn đóng cửa trái chiều trong phiên hôm nay: VNIndex tiếp tục giảm thêm 0,41% còn 478,07 điểm; VN30 giảm 0,49% còn 538,17 điểm; ngược lại, HNIIndex tăng 0,54% lên 59,19 điểm.

Thanh khoản giảm so với phiên hôm qua. Sàn HSX có 46 triệu đv được khớp lệnh (-9,8%), ứng với giá trị 811,16 tỷ đồng (-4,8%), sàn HNX có 31,2 triệu đv được khớp lệnh (-19,8%), ứng với giá trị 234,66 tỷ đồng (-15,8%). Giao dịch thỏa thuận đáng chú ý trong phiên có GAS (7,85 triệu đv) và DHG (~1,6 triệu đv).

NĐT nước ngoài bán ròng trở lại với mức bán ròng trên sàn HSX là 25,47 tỷ đồng, ngược lại, họ mua ròng 10,95 tỷ đồng trên HNX. Những cổ phiếu bị NĐT nước ngoài bán ròng mạnh tập trung vào 3 mã trụ cột là GAS (~11 tỷ đồng), BVH (~4,5 tỷ đồng) và MSN (~9 tỷ đồng),

Sàn HSX – Cầu bắt đáy gia tăng trong phiên sáng, chỉ số phục hồi trong sự thận trọng. Tiếp nối tâm lý tiêu cực trong phiên hôm qua, thị trường mở cửa sụt mạnh với mức giảm cao nhất trong phiên là 2,8%, VNIndex mất hơn 13 điểm. Tuy nhiên, cầu bắt đáy xuất hiện sau đó đã giúp thị trường hồi phục trở lại khá tích cực. Mặc dù không giúp chỉ số lấy lại được ngưỡng tham chiếu, song mức độ hồi phục của thị trường từ mức đáy là khá lớn (~2,4%). Độ rộng cũng chuyển biến tích cực và toàn sàn đóng cửa với 99 mã tăng và 95 mã giảm. Những cổ phiếu đảo chiều tích cực có CSM, DRC, VCB, VNM và PVD, trong khi đó khá nhiều cổ phiếu bluechips thu hẹp khoảng cách giảm điểm. Ngoài ra, một số cổ phiếu nhận được lực cầu giá xanh tốt trong phiên hôm nay đáng chú ý có SII, DQC và CII.

Sàn HNX – Chỉ số HNIIndex đảo chiều tăng điểm với mức tăng khiêm tốn. Diễn biến tương tự sàn HSX, chỉ số HNIIndex cũng ghi nhận một đợt bán mạnh đầu phiên, tuy nhiên, sự phục hồi sau đó đã giúp chỉ số này vượt nhẹ lên trên ngưỡng tham chiếu vào lúc đóng cửa. Trong các mã dẫn dắt, SHB là cổ phiếu có thanh khoản cao nhất và đóng cửa tăng thêm được 1 bước giá so với giá tham chiếu, những mã tăng điểm trong nhóm dẫn dắt bật tăng vào lúc đóng cửa gồm có PVX, KLS, VND và SHS. Ngoài ra, một số điểm sáng trên sàn HNX có thể kể đến là LHC, LAS, SD5, DXP, PVC và AAA, đây là các cổ phiếu nhận được lực cầu vững trong phiên hôm nay.

Nhận định thị trường

Thị trường ghi nhận thêm một đợt bán ở at trước khi hồi phục trở lại trong phiên hôm nay. Tâm lý tiêu cực thể hiện rõ trong đợt bán mạnh lúc mở cửa khi chỉ số VNIndex lùi sâu về vùng 465 điểm, tuy nhiên, lực cầu bắt đáy đã giúp thị trường lấy lại phần lớn số điểm đã mất và giúp tâm lý NĐT ổn định trở lại. Phiên giao dịch buổi chiều không xuất hiện nhiều đợt biến, chỉ số gần như đi ngang và sàn HSX tiếp tục có phiên giảm điểm thứ 3 liên tiếp. Thanh khoản giảm trở lại trong phiên chiều cho thấy sự thận trọng của NĐT vẫn còn rất lớn, bên cạnh đó, NĐT nước ngoài cũng có dấu hiệu tập trung bán ròng ở một số cổ phiếu trụ cột trong phiên hôm nay.

Chúng tôi cho rằng nhịp hồi kỹ thuật của thị trường có thể tiếp diễn trong một vài phiên tới, tuy nhiên, với mức độ biến động lớn của các chỉ số trong những phiên vừa qua (đặc biệt là VNIndex) thì rủi ro giảm điểm trở lại là khá cao. Do đó, những nhịp hồi là cơ hội để NĐT tăng tỷ trọng tiền mặt và giảm tỷ lệ cổ phiếu đưa danh mục đầu tư về ngưỡng an toàn.

THÔNG TIN KINH TẾ

*** Các kênh đầu tư trên thế giới sụt giảm mạnh.** Thị trường thế giới ngày hôm qua (15/04) chứng kiến sự sụt giảm mạnh của các kênh tài sản, từ chứng khoán, vàng, dầu thô cho đến hàng hóa cơ bản. Cụ thể, động thái tháo chạy của các NĐT khiến giá vàng có phiên giảm mạnh nhất trong vòng 33 năm (kể từ năm 1980 đến nay), giá vàng giao

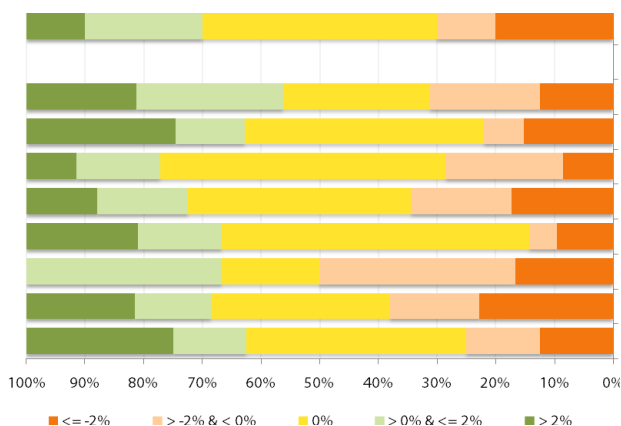
ngay mất 124,4 USD/oz (tương đương giảm 8,4%) về mức 1.353,6 USD/oz. Giá hàng hóa nguyên liệu cũng giảm xuống mức thấp nhất kể từ tháng 07/2012, chỉ số giá S&P GSCI đo lường giá 24 nguyên liệu thô giảm 2,3% xuống 608,83 điểm. Trong đó, giá dầu thô giảm xuống dưới 88 USD/thùng, mức thấp nhất kể từ đầu năm đến nay. Thị trường tài chính toàn cầu theo đó đã chịu ảnh hưởng bất lợi từ những biến động trên thị trường hàng hóa và số liệu tăng trưởng kinh tế kém khả quan của Trung Quốc. Chỉ số MSCI All-Country World của thị trường chứng khoán toàn cầu giảm 1,8% và chỉ số S&P 500 của thị trường chứng khoán Mỹ giảm 2,3%, là mức giảm mạnh nhất kể từ tháng 11/2012.

*** Vàng trong nước biến động mạnh trước sự sụt giảm của giá thế giới.** Trước sự sụt giảm mạnh của giá vàng thế giới, giá vàng trong nước đã biến động mạnh trong phiên hôm nay. Mức giá bán ra thấp nhất trong phiên sáng của vàng SJC là 39,5 triệu đồng/lượng, tuy nhiên, sự phục hồi của giá vàng châu Á trên Kitco lên mức 1.374,5 USD/oz đã khiến giá trong nước bật tăng trở lại lên 41 triệu đồng/lượng, chỉ giảm 400.000 đồng/lượng so với mức đóng cửa của phiên hôm qua. Hôm nay, NHNN tiếp tục bán thành công 25.700 lượng vàng trong số 26.000 lượng vàng được đưa ra đấu thầu. Mức giá sàn được NHNN đưa ra là 38,67 triệu đồng/lượng và giá trúng thầu dao động từ 38,7-38,92 triệu đồng/lượng, số lượng đơn vị trúng thầu chỉ bằng một nửa trong tổng số thành viên tham gia. Như vậy, sau 7 phiên đấu thầu, NHNN đã cung ra thị trường 183.900 lượng vàng, tương đương hơn 7 tấn vàng, bằng 1/3 nhu cầu vàng còn thiếu của các tổ chức tín dụng để tất toán tài khoản vàng trước thời hạn 01/06/2013. Một điểm đáng lưu ý là khi giá vàng rớt về dưới ngưỡng 40 triệu đồng/lượng, nhu cầu mua vàng tích trữ của người dân gia tăng trở lại, trong khi đó, độ chênh giữa giá trong nước và giá thế giới hiện đã lên đến 6 triệu đồng/lượng do mức giảm của giá vàng trong nước không theo kịp với mức giảm của giá thế giới.

THỐNG KÊ GIAO DỊCH

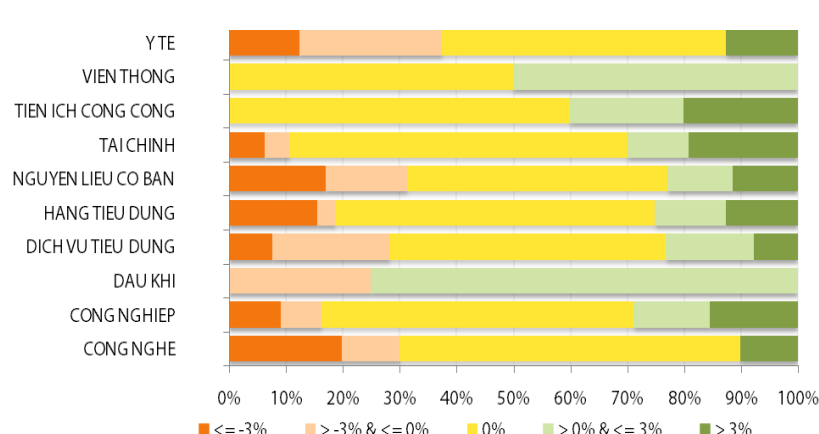
HSX

Cổ phiếu tăng/giảm giá theo ngành



HNX

Cổ phiếu tăng/giảm giá theo ngành



05 CP tăng / giảm giá mạnh nhất

Mã	Giá	(+) %	±%(T-10)	Mã	Giá	(-) %	±%(T-10)
TTP	27,8	6,92%	1,09%	STG	13,5	-6,90%	-11,76%
TMS	20,3	6,84%	-11,74%	VNL	12,4	-6,77%	5,08%
VSI	8,2	6,49%	1,23%	CCI	8,4	-6,67%	-6,67%
SJS	14,9	6,43%	-20,32%	CMG	4,3	-6,52%	-24,56%
TDW	13,7	6,20%	2,24%	AGD	65,0	-6,47%	18,18%

05 CP tăng / giảm giá mạnh nhất

Mã	Giá	(+) %	±%(T-10)	Mã	Giá	(-) %	±%(T-10)
CAN	2,1	10,00%	-16,30%	SD8	-0,1	-10,00%	-18,18%
SHN	0,1	10,00%	-15,38%	VFR	-0,6	-10,00%	-11,48%
VCS	0,8	10,00%	-4,35%	ILC	-0,7	-9,59%	-9,59%
XMC	0,6	10,00%	0,00%	KMT	-0,5	-9,43%	-32,39%
MIM	0,4	9,76%	9,76%	SAP	-1,2	-9,23%	-9,23%

05 CP có KLGD / GTGD lớn nhất

Mã	KLGD (ngàn CP)	Tỷ trọng (%)	Mã	GTGD (tỷ đồng)	Tỷ trọng (%)
ITA	3.516	7,6	VNM	68,67	8,46
VIP	1.776	3,84	GAS	61,38	7,56
REE	1.691	3,65	CSM	40,68	5,01
LCG	1.613	3,48	REE	32,06	3,95
CTG	1.465	3,17	CTG	27,10	3,34

05 CP có KLGD / GTGD lớn nhất

Mã	KLGD (ngàn CP)	Tỷ trọng (%)	Mã	GTGD (tỷ đồng)	Tỷ trọng (%)
SHB	6.517	20,91	SHB	42,70	18,20
SCR	4.393	14,09	SCR	29,52	12,58
PVX	2.951	9,47	KLS	15,88	6,77
KLS	1.908	6,12	PVX	12,96	5,52
SHS	1.497	4,80	DXP	9,88	4,21

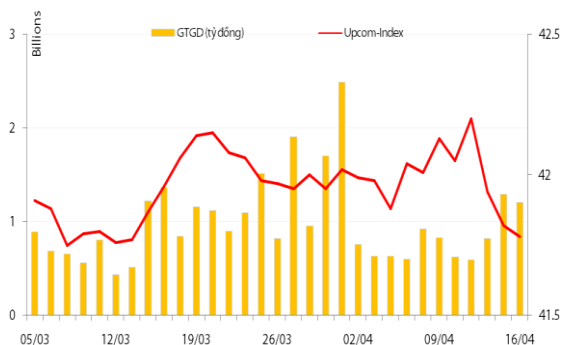
05 CP có GTGD ròng nhiều nhất của NĐTNN (tỷ đồng)

Mã	GT mua	GT bán	Mua ròng	Mã	GT mua	GT bán	Bán ròng
DVP	9,79	-	9,79	GAS	4,13	15,03	(10,90)
PET	4,54	0,10	4,45	MSN	2,54	11,48	(8,94)
TRC	4,20	-	4,20	BVH	0,21	4,68	(4,48)
DRC	3,81	1,20	2,61	HAG	1,23	5,68	(4,45)
DQC	1,84	0,13	1,71	STB	-	4,05	(4,05)

05 CP có GTGD ròng nhiều nhất của NĐTNN (tỷ đồng)

Mã	GT mua	GT bán	Mua ròng	Mã	GT mua	GT bán	Bán ròng
DXP	5,86	-	5,86	VCG	0,02	0,26	(0,24)
PVS	2,03	0,54	1,48	SHS	-	0,13	(0,13)
DBC	1,38	-	1,38	SNG	-	0,05	(0,05)
TCT	1,10	0,13	0,97	PVX	0,03	0,08	(0,05)
PVC	0,48	-	0,48	NBC	-	0,04	(0,04)

UpCom



Chốt phiên giao dịch ngày 16/04, UpcomIndex giảm 0,1% còn 41,78 điểm. Thanh khoản tăng mạnh về khối lượng song giảm nhẹ về giá trị trong phiên này, với 282.100 cổ phiếu được khớp lệnh đạt 1,2 tỷ đồng.

NĐT nước ngoài thực hiện một giao dịch mua vào 9.500 cổ phiếu ABI trong phiên hôm nay.

Các mã dẫn đầu về thanh khoản trên sàn Upcom gồm TNB (101.500 đv), VSP (52.700 đv); SGS (36.900 đv) và FBA (28.300 đv).

Cổ phiếu tăng điểm mạnh nhất trong phiên là HIG (+8,33%) lên 5.200 đồng/cp, cổ phiếu giảm điểm mạnh nhất là DCL (-10%) còn 8.100 đồng/cp.

Toàn sàn có 9 mã tăng giá, 10 mã giảm giá và 111 mã đứng giá và không có giao dịch.

Thị trường OTC

STT	Tên công ty	Viết tắt	Ngày 09/01/2013	
			Giá thấp nhất	Giá cao nhất
TÀI CHÍNH - NGÂN HÀNG				
1	Ngân hàng TMCP Kỹ Thương VN	TECHCOMBANK	11.000	12.000
2	Ngân hàng TMCP Đông Á	EAB	8.500	9.500
3	Ngân hàng TMCP Phương Nam	SOUTHERNBANK	7.500	8.500
4	NH TMCP Ngoại Quốc Doanh VN	VPB	8.000	9.000
5	Ngân hàng TMCP Quốc Tế	VIB	8.000	9.000
DƯỢC PHẨM - Y TẾ				
1	CTCP Bệnh Viện Tim Tâm Đức	TDH	21.000	23.000
2	Công ty Cổ phần Pymepharco	PYMEPHARCO	65.000	68.000
CÔNG NGHIỆP				
1	CTCP Dây và Cáp Điện Việt Nam	CADIVI	16.000	17.000
2	CTCP Đại Lý Hàng Hải Việt Nam	VOSA	11.000	11.000
NGUYÊN LIỆU CƠ BẢN				
1	CTCP Bảo Vệ Thực Vật An Giang	AGPPS	53.000	57.000
HÀNG TIÊU DÙNG				
1	CTCP Công Nghiệp TM Masan	MASAN	80.000	84.000
2	Tổng CTCP May Việt Tiến	VTEC	17.000	18.000
3	Tổng công ty Bia rượu nước giải khát Sài Gòn	SABECO	52.000	55.000
KHÁC				
1	CTCP Bất Động Sản EXIM	EXIMLAND	14.000	15.000
2	CTCP Bảo Hiểm Bảo Long	BLIC	7.000	10.000

LỊCH SỰ KIỆN

Mã CK	Ngày GD không hưởng quyền	Ngày chốt danh sách	Sự kiện	Tỉ lệ	Đợt - Năm	Ngày thực hiện	TG ĐK thực hiện quyền	TG chuyển nhượng	Giá (đ/cp)
MPC	10/04/2013	12/04/2013	Đại hội đồng cổ đông thường niên năm 2013						
PTK	08/04/2013	10/04/2013	Đại hội đồng cổ đông thường niên năm 2013						
DHC	08/04/2013	10/04/2013	Đại hội đồng cổ đông thường niên năm 2013						
STG	08/04/2013	10/04/2013	Cổ tức bằng tiền	8%	2-2012	24/04/2013			
HBC	05/04/2013	09/04/2013	Đại hội đồng cổ đông thường niên năm 2013						
AGR	05/04/2013	09/04/2013	Đại hội đồng cổ đông thường niên năm 2013						
MDG	05/04/2013	09/04/2013	Đại hội đồng cổ đông thường niên năm 2013						
PNC	04/04/2013	08/04/2013	Đại hội đồng cổ đông thường niên năm 2013						
LHG	04/04/2013	08/04/2013	Đại hội đồng cổ đông thường niên năm 2013						
HQC	04/04/2013	08/04/2013	Đại hội đồng cổ đông thường niên năm 2013						
TTF	04/04/2013	08/04/2013	Đại hội đồng cổ đông thường niên năm 2013						
IDI	04/04/2013	08/04/2013	Đại hội đồng cổ đông thường niên năm 2013						
NET	03/04/2013	05/04/2013	Đại hội đồng cổ đông thường niên năm 2013						
NLC	03/04/2013	05/04/2013	Đại hội đồng cổ đông thường niên năm 2013						
ECI	03/04/2013	05/04/2013	Cổ tức bằng tiền	6%	2-2012	18/04/2013			
ECI	03/04/2013	05/04/2013	Đại hội đồng cổ đông thường niên năm 2013						
TNG	03/04/2013	05/04/2013	Cổ tức bằng tiền	10%	2012	22/04/2013			
KTT	03/04/2013	05/04/2013	Đại hội đồng cổ đông thường niên năm 2013						
NHA	03/04/2013	05/04/2013	Đại hội đồng cổ đông thường niên năm 2013						
TNG	03/04/2013	05/04/2013	Đại hội đồng cổ đông thường niên năm 2013						
VHG	03/04/2013	05/04/2013	Đại hội đồng cổ đông thường niên năm 2013						
MBB	03/04/2013	05/04/2013	Đại hội đồng cổ đông thường niên năm 2013						
SJS	03/04/2013	05/04/2013	Đại hội đồng cổ đông thường niên năm 2013						
RAL	03/04/2013	05/04/2013	Đại hội đồng cổ đông thường niên năm 2013						
RAL	03/04/2013	05/04/2013	Cổ tức bằng tiền	15%	1-2012	25/04/2013			
VSI	03/04/2013	05/04/2013	Đại hội đồng cổ đông thường niên năm 2013						
ATA	02/04/2013	04/04/2013	Đại hội đồng cổ đông thường niên năm 2013						

PGD	02/04/2013	04/04/2013	Đại hội đồng cổ đông thường niên năm 2013						
SAV	02/04/2013	04/04/2013	Đại hội đồng cổ đông thường niên năm 2013						
SAV	02/04/2013	04/04/2013	Cổ tức bằng tiền	7,50%	2012	18/04/2013			
DHG	02/04/2013	04/04/2013	Cổ tức bằng tiền	10%	2-2012	18/04/2013			
ITA	02/04/2013	04/04/2013	Đại hội đồng cổ đông thường niên năm 2013						
PXI	02/04/2013	04/04/2013	Đại hội đồng cổ đông thường niên năm 2013						
NHC	02/04/2013	04/04/2013	Cổ tức bằng tiền	14%	2012	18/04/2013			
SLS	02/04/2013	04/04/2013	Đại hội đồng cổ đông thường niên năm 2013						
DST	02/04/2013	04/04/2013	Đại hội đồng cổ đông thường niên năm 2013						
HLD	02/04/2013	04/04/2013	Đại hội đồng cổ đông thường niên năm 2013						
NHC	02/04/2013	04/04/2013	Đại hội đồng cổ đông thường niên năm 2013						
VNR	02/04/2013	04/04/2013	Cổ tức bằng tiền	8%	2-2012	04/06/2013			
B82	02/04/2013	04/04/2013	Đại hội đồng cổ đông thường niên năm 2013						
VNR	02/04/2013	04/04/2013	Đại hội đồng cổ đông thường niên năm 2013						
CVN	01/04/2013	03/04/2013	Đại hội đồng cổ đông thường niên năm 2013						
VPC	01/04/2013	03/04/2013	Đại hội đồng cổ đông thường niên năm 2013						
VCC	01/04/2013	03/04/2013	Cổ tức bằng tiền	18%	2012	18/04/2013			
PPS	01/04/2013	03/04/2013	Đại hội đồng cổ đông thường niên năm 2013						
VE2	01/04/2013	03/04/2013	Đại hội đồng cổ đông thường niên năm 2013						
PPG	01/04/2013	03/04/2013	Đại hội đồng cổ đông thường niên năm 2013						
MAC	01/04/2013	03/04/2013	Đại hội đồng cổ đông thường niên năm 2013						
BGM	01/04/2013	03/04/2013	Đại hội đồng cổ đông thường niên năm 2013						

Nguồn: HSX, HNX

LIÊN HỆ GIAO DỊCH

Thông tin chi tiết về giá, tình hình giao dịch và nhận định về cổ phiếu, xin vui lòng liên hệ với **Phòng Môi Giới** – CTCP CK Rồng Việt:

Địa chỉ: Lầu 2, 141 Nguyễn Du, Quận 1, TP.HCM

Điện thoại: 08.39302156/ 08.62992006

Liên hệ: A. Tuấn (ext. 237), A.Hùng (ext.212), A. Đàm (ext. 225), A. Thành (ext. 227), A. Thụy (ext: 231), C. Hương (ext. 203)

Fax: (84 8) 6291 7986



Bản tin này được chuẩn bị cho mục đích duy nhất là cung cấp thông tin và không nhằm đưa ra bất kỳ đề nghị hay hướng dẫn mua bán chứng khoán cụ thể nào. Các quan điểm và khuyến cáo được trình bày trong bản tin này không tính đến sự khác biệt về mục tiêu, nhu cầu, chiến lược và hoàn cảnh cụ thể của từng nhà đầu tư. Ngoài ra, nhà đầu tư cũng ý thức có thể có các xung đột lợi ích ảnh hưởng đến tính khách quan của bản tin này. Nhà đầu tư nên xem bản tin này như một nguồn tham khảo khi đưa ra quyết định đầu tư và phải chịu toàn bộ trách nhiệm đối với quyết định đầu tư của chính mình. RONGVIET SECURITIES tuyệt đối không chịu trách nhiệm đối với toàn bộ hay bất kỳ thiệt hại nào, hay sự kiện bị coi là thiệt hại, đối với việc sử dụng toàn bộ hoặc từng phần thông tin hay ý kiến nào của bản tin này.

Thông tin sử dụng trong bản tin này được RONGVIET SECURITIES thu thập từ những nguồn mà chúng tôi cho là đáng tin cậy. Tuy nhiên, chúng tôi không đảm bảo rằng những thông tin này là hoàn chỉnh hoặc chính xác. Các quan điểm và ước tính của chúng tôi có giá trị đến ngày phát hành bản tin và có thể thay đổi mà không cần báo trước.