



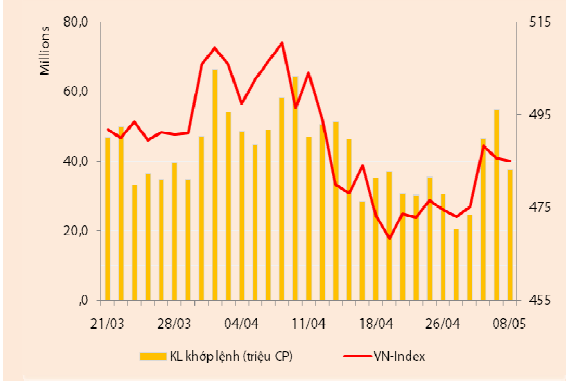
BẢN TIN CHỨNG KHOÁN

Ngày: 08/05/2013

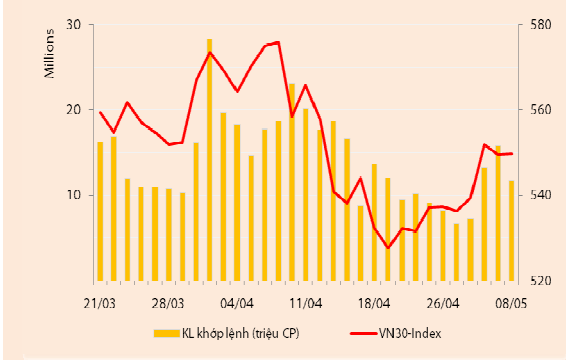
1. Diễn biến giao dịch và thống kê thị trường
2. Thị trường OTC, UPCOM
3. Tin kinh tế tài chính trong nước
4. Lịch sự kiện

THỊ TRƯỜNG CHỨNG KHOÁN VÀ TIN KINH TẾ

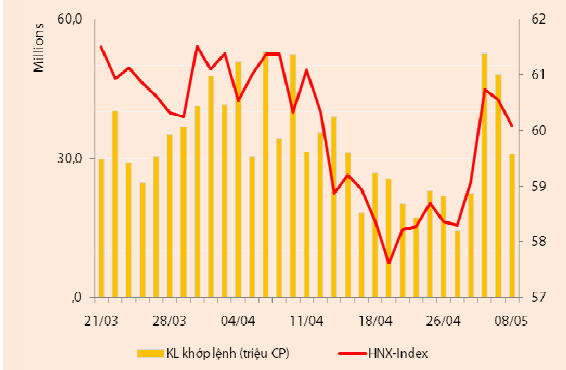
Chỉ số	VN-Index	VN30-Index	HN-Index
8/05/2013	485,07	549,74	60,08
Thay đổi (%)	-0,11%	0,03%	-0,76%



Thanh khoản	HSX	VN30	HNX
KL khớp lệnh (CP)	37.540.320	11.718.560	30.845.900
Tổng KLGD (CP)	63.517.286	33.400.925	31.960.962
GT khớp lệnh (tỷ đồng)	555,86	267,05	222,56
Tổng GTGD	1.164,53	806,96	227,71



Giao dịch nước ngoài	HSX	VN30	HNX
Giá trị mua (tỷ đồng)	337,25	308,49	18,05
Giá trị bán (tỷ đồng)	54,29	45,89	7,39
Giao dịch ròng	282,96	262,60	10,65



THỊ TRƯỜNG CHỨNG KHOÁN

Phiên giao dịch ngày 08/05, hai sàn giảm phiên thứ hai liên tiếp: VNIndex giảm 0,11% còn 485,07 điểm, VN30 tăng 0,03% lên 549,74 điểm và HNIIndex giảm 0,76% còn 60,08 điểm.

Thanh khoản giảm mạnh trong phiên giao dịch hôm nay. Theo đó, trên sàn HSX có 37,5 triệu cổ phiếu (-31,4%) được khớp lệnh thành công, đạt 555,9 tỷ đồng (-29,6%). Con số này trên sàn HNX là 30,8 triệu cổ phiếu (-36%), tương ứng 222,6 tỷ đồng (-35%). Giao dịch thỏa thuận trên sàn HSX tăng đột biến nhờ chuyển nhượng khối lượng lớn ở cổ phiếu EIB (hơn 13 triệu đv), PET (~3,3 triệu đv), MSN (~1,7 triệu đv) và KDC (~1 triệu đv).

Hôm nay NĐT nước ngoài mua ròng 283 tỷ đồng trên HSX (chủ yếu thông qua giao dịch thỏa thuận MSN và KDC,) và xấp xỉ 10,7 tỷ đồng trên HNX. Cổ phiếu được mua ròng mạnh nhất là MSN (180,8 tỷ); KDC (59 tỷ); HAG (19,5 tỷ); PET (12,5 tỷ); GAS (8,6 tỷ) và HPG (5,7 tỷ). Ngược lại, cổ phiếu bị bán ròng mạnh nhất là DPM (-6,2 tỷ) và OGC (-5 tỷ). Trên sàn HNX, SHB là cổ phiếu được mua ròng mạnh nhất (~4,2 tỷ) và KLS bị bán ròng mạnh nhất (-4,2 tỷ).

Sàn HSX – Biên độ giảm cuối phiên của VNIndex thu hẹp nhờ cổ phiếu VN30. Hôm nay tiếp tục là phiên giằng co kém khả quan của VNIndex. Mặc dù mở cửa trong sắc xanh, giao dịch thận trọng của NĐT khiến chỉ số này nhanh chóng đảo chiều và biến động giằng co sau đó. Mức độ giảm của VNIndex gia tăng trong phiên chiều khi hàng loạt cổ phiếu, thuộc nhóm trụ cột cũng như vốn hóa trung bình và thấp, đồng loạt đảo chiều giảm. Nhóm cổ phiếu VN30 hồi phục trong đợt khớp lệnh xác định giá đóng cửa đã góp phần thu hẹp đà giảm cho VNIndex. Mặc dù vậy, độ rộng trên sàn vẫn nghiêng theo hướng tiêu cực với 117 mã giảm và 98 mã tăng. Một số cổ phiếu VN30 tăng giá tốt là trợ lực cuối phiên cho VNIndex, điển hình như KDC, HSG, CII, HAG, HPG, PVD và VIC. Ở chiều ngược lại, MSN và BVH là hai cổ phiếu tác động tiêu cực nhất đến chỉ số chung của thị trường. Hầu hết cổ phiếu thuộc nhóm Bất động sản, Xây dựng, Cao su chế biến giảm điểm, trong khi sự phân hóa diễn ra ở nhóm Khoáng sản và nhóm Thực phẩm – Đồ uống. Sau phiên tăng mạnh với giao dịch đột biến hôm qua, PPC đảo chiều giảm sàn trước áp lực giảm của thị trường.

Sàn HNX – HNIIndex giảm điểm trước sự đi xuống đồng loạt của nhóm cổ phiếu dẫn dắt. Sau ít phút mở cửa xanh điểm, HNIIndex đảo chiều giảm điểm trong toàn bộ thời gian giao dịch còn lại. Độ rộng sàn HNX tương đối tiêu cực với 81 mã tăng và 114 mã giảm. Hầu hết cổ phiếu dẫn dắt của sàn này giảm giá trong phiên giao dịch hôm nay với mức thanh khoản giảm đáng kể so với hai phiên đầu tuần. Trong nhóm này, PVS là cổ phiếu duy nhất tăng nhẹ cuối phiên nhờ lực cầu đến từ NĐT nước ngoài. Một số cổ phiếu khác có diễn biến ngược chiều thị trường là TC6, THB, THT, VGP, VTV, SCL, RHC, LHD, DBC...

Nhận định thị trường

Thiếu thông tin hỗ trợ, giao dịch thị trường trầm lắng. Sau phiên tăng điểm đột biến vào đầu tuần, các chỉ số trên sàn chứng khoán Việt Nam trải qua phiên giảm điểm thứ hai liên tiếp. Sức nóng từ thông tin thông qua việc thành lập VAMC và kế hoạch hợp bàn gói hỗ trợ BĐS trị giá 30.000 tỷ đồng của NHNN và Bộ Xây dựng hầu như không còn tác dụng ở phiên giao dịch hôm nay. Ngoài ra, cùng với sự kém khởi sắc của yếu tố vĩ mô, KQKD quý I/2013 của các doanh nghiệp niêm yết đang lần lượt được công bố không đủ hấp dẫn cho dòng tiền đầu cơ tham gia thị trường. Xu hướng chung do vậy vẫn theo chiều hướng giằng co tiêu cực, thanh khoản trầm lắng trở lại sau phiên đột biến ngày 06/05.

Trên phương diện phân tích kỹ thuật, sự sụt giảm trở lại của thanh khoản là tín hiệu kém khả quan. Phản ứng của NĐT trong các phiên vừa qua cho thấy tâm lý thận trọng vẫn đang chi phối thị trường. Chúng tôi giữ quan điểm VNIndex sẽ biến động trong vùng (470 – 490) điểm trong tuần này. Về quan điểm và chiến lược đầu tư trong tháng 5/2013, NĐT có thể tham khảo chi tiết hơn trong Báo cáo chiến lược đầu tư Tháng 5/2013 được RongViet Securities phát hành ngày 07/05.

THÔNG TIN DOANH NGHIỆP

* **HVG – Công ty Cổ phần Hùng Vương** - Hôm nay HVG đã tổ chức ĐHCĐ năm 2012 và chúng tôi đánh giá khả quan triển vọng phát triển của công ty trong thời gian tới. Tổng kết năm 2012, trong bối cảnh chung ngành thủy sản gặp nhiều khó khăn, kết quả kinh doanh của HVG cũng sụt giảm tương đối so với năm trước. Kết thúc năm 2012, HVG đạt 7.688 tỷ đồng doanh thu, giảm 2,6% so với năm 2011. Tỷ suất lợi nhuận gộp chỉ còn 14,1% so với 15,4% năm 2011 do giá xuất khẩu giảm. LNST năm 2012 đạt 260,4 tỷ đồng, giảm 37,7%. EPS tương ứng đạt 3.320 đồng/cp. Năm 2012, HVG trả cổ tức 20% (đã tạm ứng 10%) và chia cổ phiếu thưởng tỷ lệ 2:1 (dự kiến thực hiện trong tháng 6/2013).

Năm 2013 mặc dù ngành thủy sản vẫn còn nhiều khó khăn song có thể thấy được một số điểm sáng trong hoạt động sản xuất kinh doanh của HVG. Cụ thể:

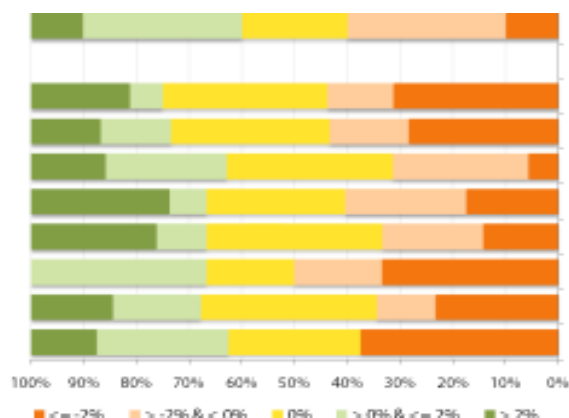
- (1) *Việc hợp nhất VTF sẽ giúp kết quả kinh doanh của HVG tăng trưởng mạnh.* Đến đầu năm nay HVG đã chính thức sở hữu tỷ lệ chi phối đối với VTF (HVG 55,31%). VTF là doanh nghiệp mạnh trong ngành thức ăn chăn nuôi hiện chiếm khoảng 46% thị phần cả nước. Năm 2013, VTF đặt kế hoạch DT và LNTT lần lượt là 3.890 tỷ đồng và 150 tỷ đồng. Tuy nhiên nhiều khả năng VTF sẽ hoàn thành vượt kế hoạch đặt ra. Ông Dương Ngọc Minh cho biết, đến hết tháng 4/2013, VTF đã đạt sản lượng là 150 nghìn tấn thức ăn, đạt ~40% kế hoạch 380 nghìn tấn.
- (2) *Hoạt động xuất khẩu cá tra dự báo tăng trưởng tốt đặc biệt tại thị trường Mỹ.* Đầu năm nay việc DOC bắt nờ tăng thuế chống bán phá giá với các sản phẩm cá tra Việt Nam đã ảnh hưởng lớn đến các doanh nghiệp xuất khẩu song lại là thời cơ giúp HVG tăng sản lượng tại thị trường Mỹ nhờ AGF là công ty con vẫn giữ được mức thuế chống bán phá giá là 0,02USD/kg. Trên thực tế, xuất khẩu vào thị trường Mỹ của AGF tăng trưởng mạnh từ sau quyết định của DOC. Ngoài ra, tỷ suất lợi nhuận hoạt động xuất khẩu cá tra được cải thiện. Việc tăng thuế chống bán phá giá đã phần nào làm cho mặt bằng giá xuất khẩu tăng hơn khoảng 15% so với trước. Bên cạnh đó, giá cá tra nguyên liệu giảm hơn 10% nhờ giá thức ăn và lãi vay giảm đã giúp tỷ suất lợi nhuận mảng xuất khẩu cá tra được cải thiện. Ông Dương Ngọc Minh cho biết khả năng 6T2013 AGF sẽ hoàn thành kế hoạch LNTT 120 tỷ của cả năm 2013, trong khi LNTT năm 2011 chỉ là 42 tỷ đồng.

Theo đó, HVG đã đặt kế hoạch năm 2013 tăng trưởng mạnh, doanh thu hợp nhất là 12.000 tỷ đồng và LNTT hợp nhất và chưa tính đến lợi ích thiểu số là 800 tỷ đồng. Trong năm nay, hoạt động kinh doanh chủ yếu của HVG vẫn là cá tra và thức ăn chăn nuôi, hoạt động nuôi trồng và chế biến tôm dự báo chưa có nhiều đóng góp. Chúng tôi dự báo, năm 2013 doanh thu thuần của HVG ước tính vào khoảng 12.700 tỷ đồng (tăng 65%) và LNST cổ đồng công ty mẹ vào khoảng 448 tỷ đồng (tăng 72%). EPS tương ứng vào khoảng 5.657 đồng/cp. Tính thanh khoản của cổ phiếu tương đối tốt hơn so với các doanh nghiệp cùng ngành, nhà đầu tư có thể cân nhắc quyết định đầu tư trung và dài hạn vào cổ phiếu này.

THỐNG KÊ GIAO DỊCH

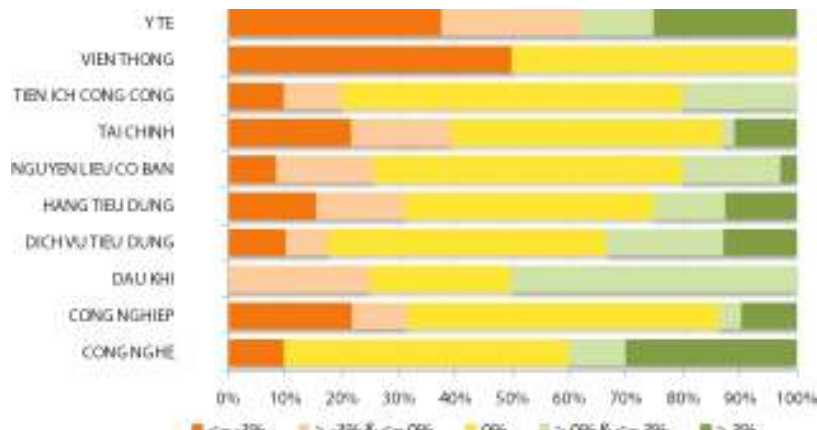
HSX

Cổ phiếu tăng/giảm giá theo ngành



HNX

Cổ phiếu tăng/giảm giá theo ngành



05 CP tăng / giảm giá mạnh nhất

Mã	Giá	(+) %	±%(T-10)	Mã	Giá	(-) %	±%(T-10)
AGD	69,5	6,92%	13,93%	TIC	9,3	-7,00%	-7,00%
RIC	6,2	6,90%	6,90%	RDP	14,8	-6,92%	-7,50%
SCD	19,0	6,74%	46,15%	HDG	11,0	-6,78%	-6,78%
TS4	11,1	6,73%	19,35%	PPC	22,0	-6,78%	18,92%
SAV	9,6	6,67%	35,21%	COM	28,0	-6,67%	-1,41%

05 CP tăng / giảm giá mạnh nhất

Mã	Giá	(+) %	±%(T-10)	Mã	Giá	(-) %	±%(T-10)
NPS	13,2	10,00%	5,60%	VC6	5,4	-9,64%	1,89%
DHT	22,4	9,89%	5,16%	VNN	4,5	-9,48%	-23,73%
TIG	4,5	9,70%	7,14%	BLF	9,1	-9,46%	54,24%
HAD	38,5	9,48%	21,07%	INC	3,7	-9,41%	-9,76%
SCL	6,8	9,46%	100,00%	CTX	6,8	-9,20%	-18,07%

05 CP có KLGD / GTGD lớn nhất

Mã	KLGD (ngàn CP)	Tỷ trọng (%)	Mã	GTGD (tỷ đồng)	Tỷ trọng (%)
ITA	2,98	6,0	HAG	33,41	6,01
SAM	2,04	5,7	REE	31,44	5,65
REE	1,55	4,9	GAS	27,08	4,87
HAG	1,44	4,8	PET	26,95	4,84
PET	1,42	4,1	PPC	22,96	4,13

05 CP có KLGD / GTGD lớn nhất

Mã	KLGD (ngàn CP)	Tỷ trọng (%)	Mã	GTGD (tỷ đồng)	Tỷ trọng (%)
PVX	5.661	18,35	SCR	31,82	14,30
SCR	4.267	13,83	PVX	29,91	13,44
SHB	4.026	13,05	SHB	27,49	12,35
NVB	2.012	6,52	KLS	15,57	7,00
KLS	1.838	5,96	NVB	12,94	5,82

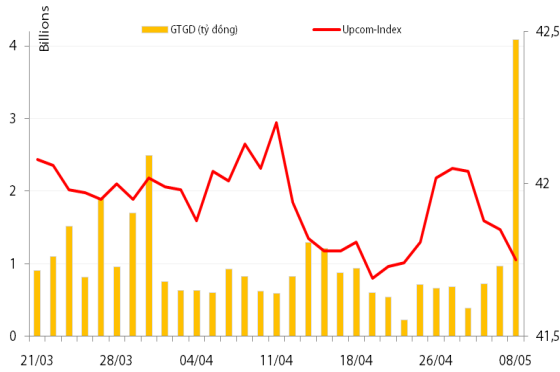
05 CP có GTGD ròng nhiều nhất của NĐTNN (tỷ đồng)

Mã	GT mua	GT bán	Mua ròng	Mã	GT mua	GT bán	Bán ròng
MSN	181,84	1,02	180,82	DPM	3,88	10,08	(6,20)
KDC	59,11	0,05	59,06	OGC	0,65	5,73	(5,09)
HAG	27,19	7,67	19,52	PAN	-	3,31	(3,31)
PET	12,53	0,00	12,53	GMD	0,70	4,00	(3,30)
GAS	8,64	-	8,64	EIB	0,08	2,94	(2,86)

05 CP có GTGD ròng nhiều nhất của NĐTNN (tỷ đồng)

Mã	GT mua	GT bán	Mua ròng	Mã	GT mua	GT bán	Bán ròng
SHB	4,25	0,09	4,16	KLS	0,05	4,24	(4,19)
PVS	3,62	0,09	3,54	VIG	-	0,22	(0,22)
DBC	3,00	0,96	2,04	TAG	-	0,14	(0,14)
PVC	1,40	-	1,40	EBS	-	0,09	(0,09)
PVX	1,17	-	1,17	HPB	-	0,06	(0,06)

UpCom



Chốt phiên giao dịch ngày 08/05, UpcomIndex giảm 0,1% còn 41,75 điểm. Thanh khoản tăng mạnh với 405.900 cổ phiếu được khớp lệnh thành công đạt trên 4 tỷ đồng.

NĐT nước ngoài thực hiện hai giao dịch mua vào 8.600 cổ phiếu ABI; 5.000 cổ phiếu HIG, 90.000 cổ phiếu SPC và bán ra 1.000 cổ phiếu WSB trong phiên hôm nay.

Các mã dẫn đầu về thanh khoản trên sàn Upcom gồm HFC (136.000 đv), SPC (118.100 đv); và TIS (75.000 đv).

Cổ phiếu tăng điểm mạnh nhất trong phiên là HDM (+9,72%) lên 15.800 đồng/cp, cổ phiếu giảm điểm mạnh nhất là BMJ (-10%) còn 6.300 đồng/cp.

Toàn sàn có 14 mã tăng giá, 15 mã giảm giá và 101 mã đứng giá và không có giao dịch.

Thị trường OTC

STT	Tên công ty	Viết tắt	Ngày 09/01/2013	
			Giá thấp nhất	Giá cao nhất
TÀI CHÍNH - NGÂN HÀNG				
1	Ngân hàng TMCP Kỹ Thương VN	TECHCOMBANK	11.000	12.000
2	Ngân hàng TMCP Đông Á	EAB	8.500	9.500
3	Ngân hàng TMCP Phương Nam	SOUTHERNBANK	7.500	8.500
4	NH TMCP Ngoại Quốc Doanh VN	VPB	8.000	9.000
5	Ngân hàng TMCP Quốc Tế	VIB	8.000	9.000
DƯỢC PHẨM - Y TẾ				
1	CTCP Bệnh Viện Tim Tâm Đức	TDH	21.000	23.000
2	Công ty Cổ phần Pymepharco	PYMEPHARCO	65.000	68.000
CÔNG NGHIỆP				
1	CTCP Dây và Cáp Điện Việt Nam	CADIVI	16.000	17.000
2	CTCP Đại lý Hàng Hải Việt Nam	VOSA	11.000	11.000
NGUYÊN LIỆU CƠ BẢN				
1	CTCP Bảo Vệ Thực Vật An Giang	AGPPS	53.000	57.000
HÀNG TIÊU DÙNG				
1	CTCP Công Nghiệp TM Masan	MASAN	80.000	84.000
2	Tổng CTCP May Việt Tiến	VTEC	17.000	18.000
3	Tổng công ty Bia rượu nước giải khát Sài Gòn	SABECO	52.000	55.000
KHÁC				
1	CTCP Bất Động Sản EXIM	EXIMLAND	14.000	15.000
2	CTCP Bảo Hiểm Bảo Long	BLIC	7.000	10.000

LỊCH SỰ KIỆN

Mã CK	Ngày GD không hưởng quyền	Ngày chốt danh sách	Sự kiện	Tỉ lệ	Đợt - Năm	Ngày thực hiện	TG ĐK thực hiện quyền	TG chuyển nhượng	Giá (đ/cp)
PPC	22/05/2013	24/05/2013	Cổ tức bằng tiền	10%	2012	10/06/2013			
HRC	20/05/2013	22/05/2013	Cổ tức bằng tiền	15%	2-2012	04/06/2013			
PXS	20/05/2013	22/05/2013	Cổ tức bằng tiền	5%	2012	31/05/2013			
DPM	20/05/2013	22/05/2013	Cổ tức bằng tiền	20%	2012	20/06/2013			
TNC	16/05/2013	20/05/2013	Cổ tức bằng tiền	20%	2012	03/06/2013			
KTB	15/05/2013	17/05/2013	Đại hội đồng cổ đông thường niên năm 2013						
AGD	15/05/2013	17/05/2013	Đại hội đồng cổ đông thường niên năm 2013						
MDG	15/05/2013	17/05/2013	Cổ tức bằng tiền	4%	2012	30/05/2013			
TDN	15/05/2013	17/05/2013	Cổ tức bằng tiền	9%	2012	05/06/2013			
EBS	14/05/2013	16/05/2013	Cổ tức bằng tiền	10%	2012	31/05/2013			
GTA	14/05/2013	16/05/2013	Cổ tức bằng tiền	10%	2012	06/06/2013			
MBB	14/05/2013	16/05/2013	Cổ tức bằng tiền	2%	2-2012	31/05/2013			
C21	14/05/2013	15/05/2013	Cổ tức bằng tiền	10%	2012	07/06/2013			
HCM	14/05/2013	16/05/2013	Cổ tức bằng tiền	15%	2-2012	31/05/2013			
SFC	13/05/2013	15/05/2013	Cổ phiếu thưởng	10%					
RIC	13/05/2013	15/05/2013	Đại hội đồng cổ đông thường niên năm 2013						
OPC	13/05/2013	15/05/2013	Cổ tức bằng tiền	12%	2-2012	29/05/2013			
VC9	13/05/2013	15/05/2013	Cổ tức bằng tiền	14%	2012	30/05/2013			
PGS	13/05/2013	15/05/2013	Cổ tức bằng tiền	12%	2012	24/05/2013			
HUT	10/05/2013	14/05/2013	Cổ phiếu thưởng	100:20					
CID	09/05/2013	13/05/2013	Đại hội đồng cổ đông thường niên năm 2013						
NDN	09/05/2013	13/05/2013	Đại hội đồng cổ đông thường niên năm 2013						
NGC	08/05/2013	10/05/2013	Cổ tức bằng tiền	7%	2012	20/05/2013			
VNC	08/05/2013	10/05/2013	Cổ tức bằng tiền	9%	2-2012	10/06/2013			
VNC	08/05/2013	10/05/2013	Cổ phiếu thưởng	3:1					
TMC	08/05/2013	10/05/2013	Cổ tức bằng tiền	5%	2012	06/06/2013			
NVC	08/05/2013	10/05/2013	Đại hội đồng cổ đông thường niên năm 2013						

CT6	08/05/2013	10/05/2013	Cổ tức bằng tiền	12%	2012	31/05/2013			
HMH	08/05/2013	10/05/2013	Cổ tức bằng tiền	5%	3-2012	23/05/2013			
VC1	08/05/2013	10/05/2013	Cổ tức bằng tiền	20%	2012	31/05/2013			
PSI	08/05/2013	10/05/2013	Đại hội đồng cổ đông thường niên năm 2013						

Nguồn: HSX, HNX

LIÊN HỆ GIAO DỊCH

Thông tin chi tiết về giá, tình hình giao dịch và nhận định về cổ phiếu, xin vui lòng liên hệ với **Phòng Môi Giới** – CTCP CK Rong Việt:

Địa chỉ: Lầu 2, 141 Nguyễn Du, Quận 1, TP.HCM

Điện thoại: 08.39302156/ 08.62992006

Liên hệ: A. Tuấn (ext. 237), A.Hùng (ext.212), A. Đàm (ext. 225), A. Thành (ext. 227), A. Thụy (ext: 231), C. Hương (ext. 203)

Fax: (84 8) 6291 7986



Bản tin này được chuẩn bị cho mục đích duy nhất là cung cấp thông tin và không nhằm đưa ra bất kỳ đề nghị hay hướng dẫn mua bán chứng khoán cụ thể nào. Các quan điểm và khuyến cáo được trình bày trong bản tin này không tính đến sự khác biệt về mục tiêu, nhu cầu, chiến lược và hoàn cảnh cụ thể của từng nhà đầu tư. Ngoài ra, nhà đầu tư cũng ý thức có thể có các xung đột lợi ích ảnh hưởng đến tính khách quan của bản tin này. Nhà đầu tư nên xem bản tin này như một nguồn tham khảo khi đưa ra quyết định đầu tư và phải chịu toàn bộ trách nhiệm đối với quyết định đầu tư của chính mình. RONGVIET SECURITIES tuyệt đối không chịu trách nhiệm đối với toàn bộ hay bất kỳ thiệt hại nào, hay sự kiện bị coi là thiệt hại, đối với việc sử dụng toàn bộ hoặc từng phần thông tin hay ý kiến nào của bản tin này.

Thông tin sử dụng trong bản tin này được RONGVIET SECURITIES thu thập từ những nguồn mà chúng tôi cho là đáng tin cậy. Tuy nhiên, chúng tôi không đảm bảo rằng những thông tin này là hoàn chỉnh hoặc chính xác. Các quan điểm và ước tính của chúng tôi có giá trị đến ngày phát hành bản tin và có thể thay đổi mà không cần báo trước.