

**“Nhịp nhàng
tiến bước”****Thị trường hôm nay: Nhịp nhàng tiến bước***(Phương Nguyễn – phuong.nh@vdsc.com.vn)*

Bất chấp áp lực chốt lời sau 3 phiên tăng liên tục, thị trường chỉ rung lắc trong phiên sáng và trở lại xu thế tăng trong phiên chiều. Kết phiên, VN-Index tăng 6.74 điểm (+0.69%) và chốt tại 990 điểm. HNX-Index tăng 0.36 điểm (+0.25%) và chốt tại 147.21 điểm. Thanh khoản giao dịch vẫn duy trì ở mức tốt, với 471.5 triệu cổ phiếu khớp lệnh trên HOSE. Số cổ phiếu tăng giá vẫn chiếm tỷ trọng cao trên cả 3 sàn giao dịch.

VN30-Index cũng có diễn biến khá tương đồng với VN-Index và tăng 0.63%, có 16 mã tăng giá và 11 mã giảm giá. Nổi bật nhất trong nhóm là cổ phiếu KDH và TCH, đều có mức tăng kịch trần, tiếp đến là VJC (+4.6%), VCB (+2.5%), BID (+2%), HDB (+1.4%), HPG (+1.4%) ... Ở chiều ngược lại, chỉ có 3 mã có mức giảm trên 1% là SSI (-1.4%), MWG (-1.1%), MBB (1%) ...

Nhóm cổ phiếu vừa và nhỏ tiếp tục có phiên giao dịch sôi động với nhiều mã tăng giá. Tiếp tục có nhiều mã trong nhóm tăng kịch trần như CVT (+7%), PET (+7%), VIP (+7%), HAP (+6.9%), PDR (+6.9%) ...

Khối ngoại tiếp tục mua ròng trên HOSE, với giá trị 112.5 tỷ. Những mã được mua ròng nhiều là VJC (+59.3 tỷ), VNM (+58.6 tỷ), GEX (+58 tỷ), VCB (+55.9 tỷ), FUEVFVND (+23.7 tỷ) ... Phía bán ròng, nhiều nhất là MSN (-58.3 tỷ), tiếp theo là CTG (-47.6 tỷ), HDB (-27 tỷ), CII (-26.8 tỷ), VHM (-26.4 tỷ) ...

Mặc dù bước vào vùng kháng cự 880-1000 điểm nhưng VN-Index vẫn nhịp nhàng giữ xu thế tăng ngắn hạn. Hiện tại, thanh khoản vẫn đang ổn định và chưa đột biến, cho thấy áp lực bán tạm thời chưa đủ lớn và chưa có tín hiệu để có thể nhận định nhịp tăng của thị trường đã kết thúc. Tuy nhiên, VN-Index đã tiến gần đến vùng 1000 điểm, vùng này vẫn đang là vùng kháng cự ngắn hạn đối với thị trường, chúng ta vẫn nên lưu ý khả năng áp lực bán sẽ tăng cao khi thị trường áp sát vùng này. Do vậy, Quý nhà đầu tư vẫn có thể nương theo nhịp tăng hiện tại của thị trường và nên hiện thực hóa trước một phần lợi nhuận khi thị trường áp sát vùng 1000 điểm để giảm thiểu rủi ro bất ngờ cho danh mục.

Góc nhật ký chuyên viên**HDG – Cập nhật Q3 2020 trong cuộc Gặp gỡ nhà đầu tư***(Kiệt Trần – kiet.tht@vdsc.com.vn)*

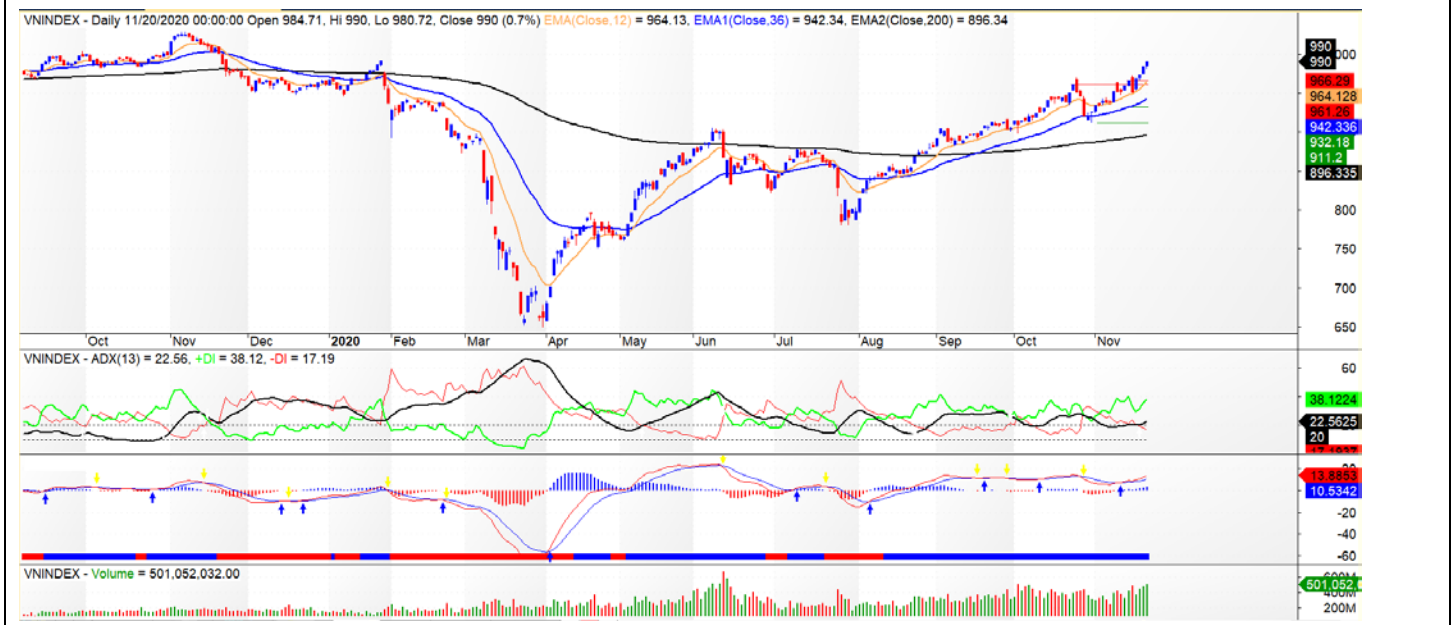
Nếu quý khách quan tâm đến chủ đề này, vui lòng xem file đính kèm hoặc truy cập [website link](#) để xem nội dung chi tiết.

PHÂN TÍCH KỸ THUẬT HÀNG NGÀY

SÀN HSX:

Chỉ số Vnindex thẳng tiến đến mốc 990 với +6.74 điểm (+0.69%). Tiếp tục với một phiên thanh khoản tăng lên cho dấu hiệu dòng tiền chảy vào thị trường mạnh mẽ.

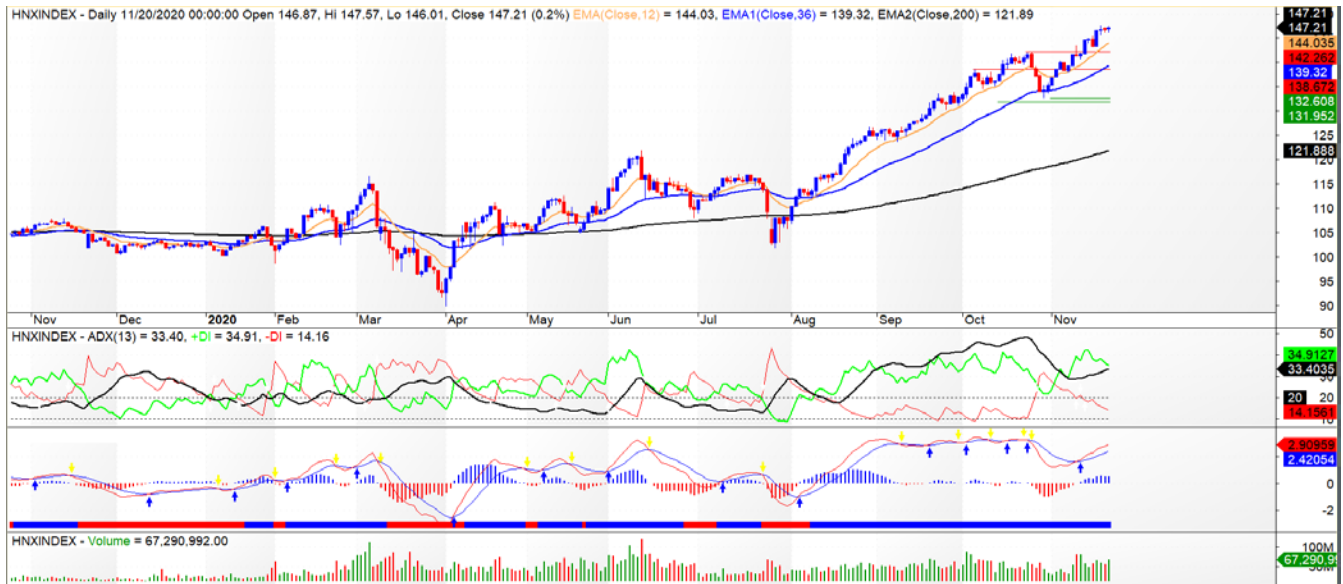
Chưa có dấu hiệu dừng lại và đà tăng đang tiếp diễn một cách thuyết phục. Hiện tại chỉ báo ADX cùng với MACD tỏ ra xu hướng tích cực. Tuy nhiên, vùng đỉnh cũ 992 đang rất gần với chỉ số Vnindex lúc này nên có thể sẽ xuất hiện nhịp rung lắc tại đây để tiếp tục duy trì xu hướng tăng điểm lên biên trên 1024.



SÀN HNX:

Chỉ số HNX-Index chỉ tăng nhẹ +0.36 điểm (+0.25%) và chốt điểm số tại vùng 147.21. Không tăng trưởng nhiều nhưng thanh khoản của chỉ số vẫn duy trì tích cực.

Chỉ số HNXindex không tăng điểm nhiều do trong quá trình tích lũy tại vùng 147. Chỉ báo ADX và MACD phát tín hiệu xu hướng chưa có dấu hiệu thay đổi đáng kể nào. Cho thấy chỉ số của sàn HNX đang đang vận động theo chiều hướng lạc quan và sẽ bứt phá sau quá trình tích lũy để hướng lên vùng 160 trong tương lai.



Khuyến nghị: TTCK vẫn đang trên đà tăng trưởng tốt và dòng tiền hầu như lan tỏa ra đồng đều ra các cổ phiếu rất nhịp nhàng. Mặc dù đang gần kháng cự mạnh nhưng nhịp độ phân bổ dòng tiền đồng đều trên các cổ phiếu rất hài hòa. Cho thấy cơ hội tìm kiếm lợi nhuận vẫn đang rất tích cực. Theo đà tăng của thị trường, các NĐT cũng nương theo chiều gió để gia tăng lợi nhuận nhưng lưu ý là tránh những cổ phiếu đã tăng nóng trong thời gian vừa qua.

TIN TỨC RÔNG VIỆT

BÁO CÁO CÔNG TY (5 báo cáo phát hành gần nhất)	Ngày phát hành	Khuyến nghị	Giá mục tiêu
DPM - Hưởng lợi tạm thời nhờ giá dầu giảm và nhu cầu phân bón thế giới	16/11/2020	Tích lũy – 1 năm	17.600
ACB - Kết quả kinh doanh Quý 3 tốt hơn kì vọng	16/11/2020	Tích lũy – 1 năm	29.900
HND - Tăng trưởng năm 2021 gặp vật cản	10/11/2020	Trung lập – 1 năm	17.800
GEG - Cần nhiều vốn để tạo động lực tăng trưởng	09/11/2020	Mua – 1 năm	20.800
PNJ - Doanh số bán lẻ phục hồi mạnh mẽ trong bối cảnh khó khăn gia tăng	05/11/2020	Tích lũy – 1 năm	77.000

Vui lòng xem chi tiết tại <http://www.vdsc.com.vn/vn/companyReport.rv?categoryId=302>

THÔNG TIN CHỨNG CHỈ QUỸ

Tên quỹ mở	Ngày giao dịch	Phí phát hành (% giá trị giao dịch)	Phí mua lại (% giá trị giao dịch)	GTTSR trên một đv quỹ tại ngày định giá	GTTSR trên một đv quỹ tại ngày định giá kỳ trước	+/- GTTSR trên một đv quỹ so với kỳ trước
DFVN-CAF	29/09/2020	0% - 0,20%	0% - 0,20%	10.254	10.100	1,53%
ENF	02/10/2020	0% - 3%	0%	20.839	20.707	0,64%
MBBF	02/10/2020	0% - 0,5%	0% - 1%	11.567	11.462	0,92%
MBVF	24/09/2020	1%	0% - 1%	16.030	15.917	0,71%
VF1	07/10/2020	0,25% - 0,75%	0% - 2,5%	41.568	41.354	0,52%
VF4	07/10/2020	0,25% - 0,75%	0% - 2,5%	17.289	17.188	0,59%
VFB	02/10/2020	0,25% - 0,75%	0% - 2,5%	20.400	20.376	0,12%

KHỐI PHÂN TÍCH & TƯ VẤN ĐẦU TƯ

Nguyễn Thị Phương Lam
Head of Research
lam.ntp@vdsc.com.vn
+ 84 28 6299 2006 (1313)

Nguyễn Hà Trinh
Deputy Head of Research
trinh.nh@vdsc.com.vn
+ 84 28 6299 2006 (1551)

- Xây dựng
- Năng lượng

Đỗ Thanh Tùng
Deputy Head of Research
tung.dt@vdsc.com.vn
+ 84 28 6299 2006 (1521)

- Bán lẻ
- Thực phẩm & Đồ uống
- Hàng không
- Logistics

Phạm Thị Tố Tâm
Deputy Head of Research
tam.ptt@vdsc.com.vn
+ 84 28 6299 2006 (1530)

- Dệt may
- Thủy sản
- Phân bón

Bùi Huy Hoàng
Analyst
hoang.bh@vdsc.com.vn
+ 84 28 6299 2006 (1514)

- Ô tô & Phụ tùng
- Nông dược
- BĐS Khu công nghiệp

Phạm Minh Tú
Analyst
tu.pm@vdsc.com.vn
+ 84 28 6299 2006 (1536)

- Thép
- Dược

Nguyễn Ngọc Thảo
Analyst
thao.nn@vdsc.com.vn
+ 84 28 6299 2006 (1524)

- Tiện ích công cộng

Trần Hoàng Thế Kiệt
Analyst
kiet.tht@vdsc.com.vn
+ 84 28 6299 2006 (1528)

- Bất động sản dân dụng
- Thị trường

Nguyễn Ngọc Thành
Analyst
thanh.nn@vdsc.com.vn
+ 84 28 6299 2006 (1535)

- Ngân hàng

Trần Thị Hà My
Senior Consultant
my.tth@vdsc.com.vn
+ 84 28 6299 2006

- Kinh tế vĩ mô

Bernard Lapointe
Senior Consultant
bernard.lapointe@vdsc.com.vn
+ 84 28 6299 2006

Trần Thị Ngọc Hà
Assistant
ha.ttn@vdsc.com.vn
+ 84 28 6299 2006 (1526)

Trương Thị Thảo Vi
Assistant
vi.ttt@vdsc.com.vn
+ 84 28 6299 2006 (1517)

HỘI SỞ TẠI TP. HỒ CHÍ MINH

Tòa nhà Viet Dragon, 141 Nguyễn Du
P. Bến Thành, Q. 1, TP. Hồ Chí Minh

T +84 28 6299 2006
F +84 28 6299 7986
E info@vdsc.com.vn
W www.vdsc.com.vn

CHI NHÁNH HÀ NỘI

Tầng 10, Tòa nhà Eurowindow,
số 2 Tôn Thất Tùng, P. Trung Tự, Q. Đống Đa, Hà Nội

T +84 24 6288 2006
F +84 24 6288 2008
E info@vdsc.com.vn
W www.vdsc.com.vn

CHI NHÁNH NHA TRANG

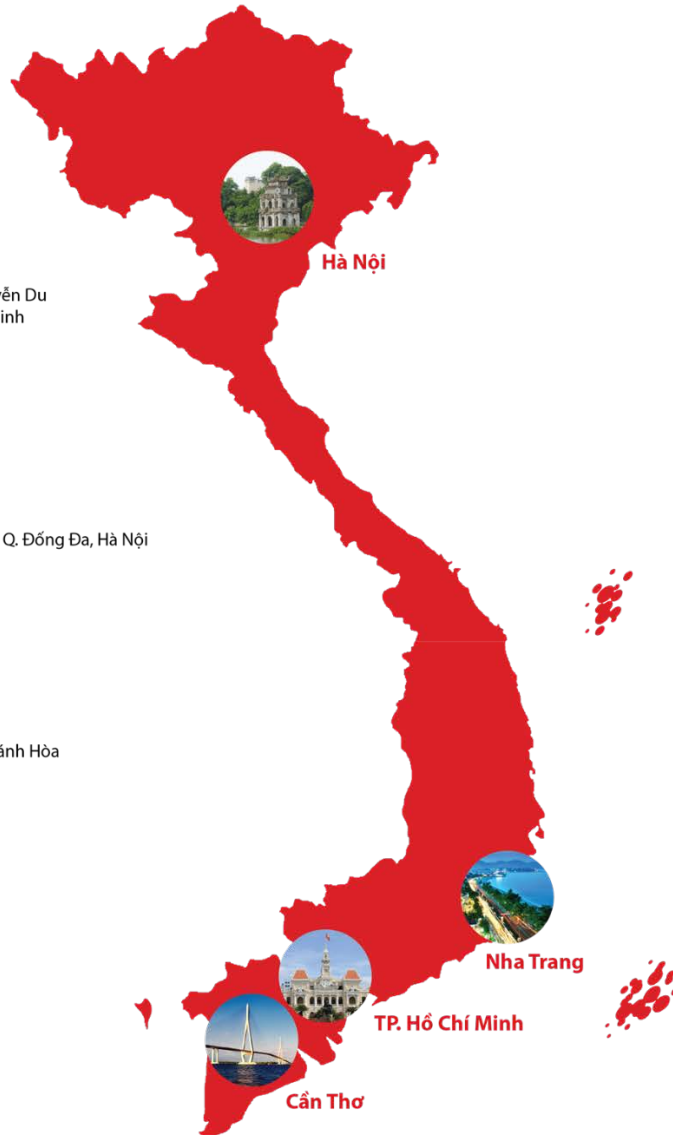
50 Bis Yersin, TP. Nha Trang, Khánh Hòa

T +84 258 3820 006
F +84 258 3820 008
E info@vdsc.com.vn
W www.vdsc.com.vn

CHI NHÁNH CẦN THƠ

95-97-99 Võ Văn Tấn, P. Tân An,
Q. Ninh Kiều, TP. Cần Thơ

T +84 292 381 7578
F +84 292 381 8387
E info@vdsc.com.vn
W www.vdsc.com.vn



Bản báo cáo này được chuẩn bị cho mục đích duy nhất là cung cấp thông tin và không nhằm đưa ra bất kỳ đề nghị hay hướng dẫn mua bán chứng khoán cụ thể nào. Các quan điểm và khuyến cáo được trình bày trong bản báo cáo này không tính đến sự khác biệt về mục tiêu, nhu cầu, chiến lược và hoàn cảnh cụ thể của từng nhà đầu tư. Ngoài ra, nhà đầu tư cũng ý thức có thể có các xung đột lợi ích ảnh hưởng đến tính khách quan của bản báo cáo này. Nhà đầu tư nên xem báo cáo này như một nguồn tham khảo khi đưa ra quyết định đầu tư và phải chịu toàn bộ trách nhiệm đối với quyết định đầu tư của chính mình. Rong Viet Securities tuyệt đối không chịu trách nhiệm đối với toàn bộ hay bất kỳ thiệt hại nào, hay sự kiện bị coi là thiệt hại, đối với việc sử dụng toàn bộ hoặc từng phần thông tin hay ý kiến nào của bản báo cáo này.

Toàn bộ các quan điểm thể hiện trong báo cáo này đều là quan điểm cá nhân của người phân tích. Không có bất kỳ một phần thu nhập nào của người phân tích liên quan trực tiếp hoặc gián tiếp đến các khuyến cáo hay quan điểm cụ thể trong bản báo cáo này.

Thông tin sử dụng trong báo cáo này được Rong Viet Securities thu thập từ những nguồn mà chúng tôi cho là đáng tin cậy. Tuy nhiên, chúng tôi không đảm bảo rằng những thông tin này là hoàn chỉnh hoặc chính xác. Các quan điểm và ước tính trong đánh giá của chúng tôi có giá trị đến ngày ra báo cáo và có thể thay đổi mà không cần báo cáo trước.

Bản báo cáo này được giữ bản quyền và là tài sản của Rong Viet Securities. Mọi sự sao chép, chuyển giao hoặc sửa đổi trong bất kỳ trường hợp nào mà không có sự đồng ý của Rong Viet Securities đều trái luật, **Bản quyền thuộc Rong Viet Securities, 2020.**