

**Thị trường hôm nay: Tranh chấp tại vùng cản***(Nguyễn Huy Phương – [phuong.nh@vdsc.com.vn](mailto:phuong.nh@vdsc.com.vn))*

- Thị trường tiếp tục nới rộng nhịp tăng và bước vào vùng cản 1.150 – 1.160 điểm. Diễn biến tranh chấp mạnh đã xuất hiện trong vùng này.
- Thị trường có thể sẽ được hỗ trợ khi điều chỉnh với vùng hỗ trợ quanh 1.140 điểm và hồi phục trở lại để tiếp tục quá trình thăm dò vùng cản 1.150 – 1.160 điểm trong thời gian tới.

Tiếp nối đà tăng từ phiên trước, thị trường tiếp tục có diễn biến sôi động khi bước vào phiên giao dịch mới. Mức tăng điểm trong phiên khá tích cực, có lúc VN-Index đạt mức 1.160,08 điểm. Tuy nhiên, mức điểm này không được giữ vững và có động thái lùi bước vào giai đoạn cuối phiên. Kết phiên, VN-Index tăng 6,55 điểm (+0,57%), đóng cửa tại 1.150,72 điểm. Thanh khoản khớp lệnh tăng với 1.141,6 triệu cổ phiếu được khớp lệnh trên sàn HOSE.

Nhóm VN30 tăng 11,52 điểm (+1,01%), đóng cửa tại 1.156,37 điểm. Trong nhóm, có đến 22 mã tăng giá như MBB (+5%), CTG (+3,6%), TPB (+2,6%), SSI (+2%), HDB (+2%) ... Ngược lại, chỉ có 5 mã đóng cửa trong sắc đỏ, đó là MSN (-1,2%), BCM (-1,1%), GVR (-0,9%), BID (-0,3%), HPG (-0,2%)

Thị trường vẫn giữ mức tăng khá tốt nhưng một số nhóm ngành có diễn biến suy yếu. Tích cực nhất trong phiên là nhóm Ngân hàng, nhóm này đóng góp nhiều vào mức tăng điểm của thị trường mặc dù chịu áp lực chốt lời khá lớn ở vùng giá cao. Ở chiều ngược lại, nhóm Thép, nhóm Hóa chất, nhóm Hàng tiêu dùng, nhóm Bán lẻ, nhóm Xây dựng ... hạ nhiệt và giảm điểm nhẹ cuối phiên.

Khối ngoại tiếp tục bán ròng trên sàn HOSE, với giá trị 23,5 tỷ đồng. Trong đó, họ bán mạnh tại VHM (-92,5 tỷ), STB (-27,3 tỷ), TPB (-27,2 tỷ), MSN (-27,1 tỷ), SHB (-22,4 tỷ) ... Ở chiều ngược lại, họ mua nhiều tại VCB (+97,8 tỷ), VPB (+66,8 tỷ), MSB (+61,8 tỷ), SSI (+58,7 tỷ), CTG (+41,3 tỷ) ...

Thị trường tiếp tục nới rộng nhịp tăng và bước vào vùng cản 1.150 – 1.160 điểm. Diễn biến tranh chấp mạnh đã xuất hiện trong vùng này, thể hiện qua thanh khoản tăng cao và diễn biến lùi bước cuối phiên của thị trường. Với áp lực chốt lời vẫn đang hiện hữu, dự kiến thị trường sẽ tiếp tục chịu áp lực cung và lùi bước trong phiên giao dịch tiếp theo. Tuy nhiên, thị trường có thể sẽ được hỗ trợ khi điều chỉnh với vùng hỗ trợ quanh 1.140 điểm và hồi phục trở lại để tiếp tục quá trình thăm dò vùng cản 1.150 – 1.160 điểm trong thời gian tới. Do vậy, Quý Nhà đầu tư cần chậm lại và quan sát diễn biến cung cầu, hiện tại có thể cân nhắc vùng giá tốt để mua ngắn hạn tại các cổ phiếu đã tạo nền tích lũy và có động thái khởi sắc trong thời gian gần đây. Tuy nhiên, trong ngắn hạn vẫn nên tận dụng các nhịp tăng của thị trường để chốt lời đối với các cổ phiếu đã tăng đến vùng kháng cự.

**Góc nhật ký chuyên viên****Sơ lược về quy trình nâng hạng của TTCK của MSCI và các tác động tới TTCK***(Tùng Đỗ – [tung.dt@vdsc.com.vn](mailto:tung.dt@vdsc.com.vn))*

Nếu quý khách quan tâm đến chủ đề này, vui lòng truy cập [website link](#) để xem nội dung chi tiết.

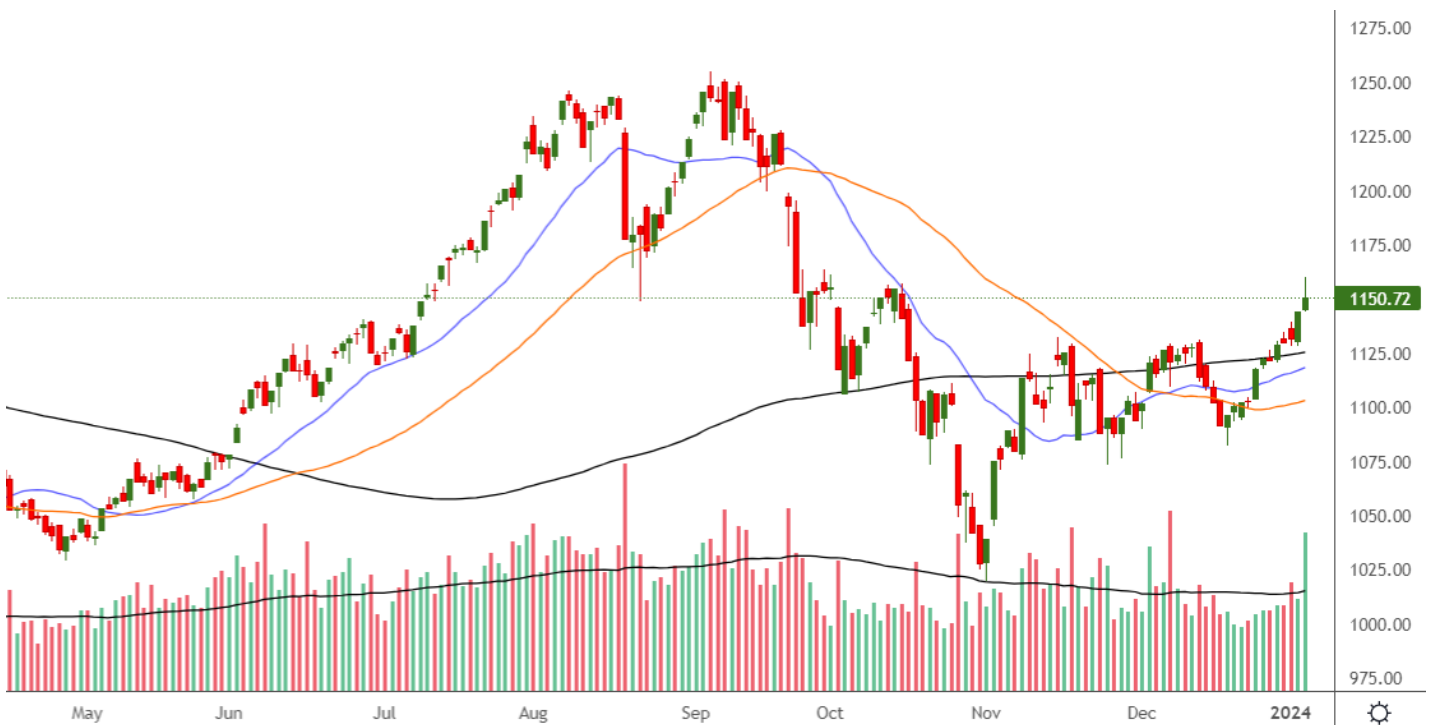
**“Tranh chấp tại vùng cản”**

**PHÂN TÍCH KỸ THUẬT HÀNG NGÀY**

**VN-Index**

VN-Index tăng 6,55 điểm (+0,57%), đóng cửa tại 1.150,72 điểm. Thanh khoản khớp lệnh tăng với 1.141,6 triệu cổ phiếu.

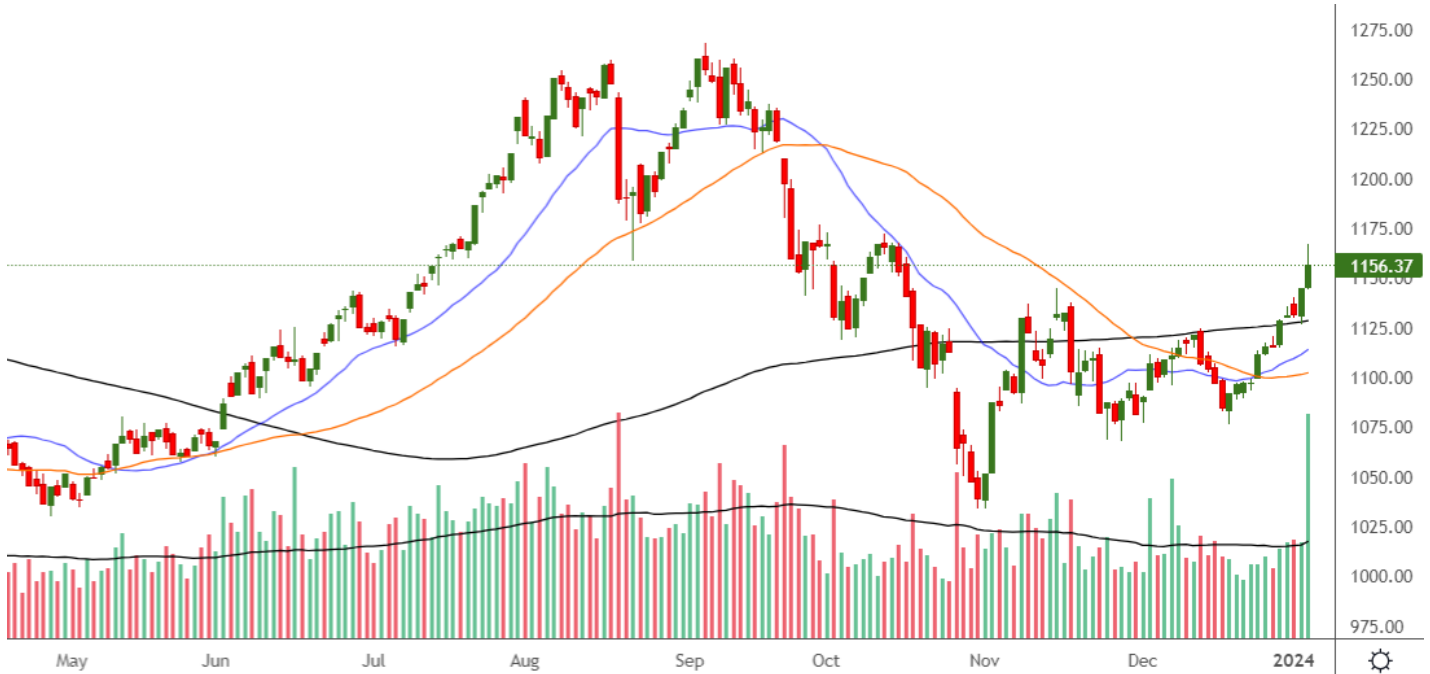
VN-Index tiếp tục nới rộng nhịp tăng và bước vào vùng cản 1.150 – 1.160 điểm. Diễn biến tranh chấp mạnh đã xuất hiện trong vùng này, thể hiện qua thanh khoản tăng cao và diễn biến lùi bước cuối phiên. Với áp lực chốt lời vẫn đang hiện hữu, dự kiến VN-Index sẽ tiếp tục chịu áp lực cung và lùi bước trong phiên giao dịch tiếp theo. Tuy nhiên, chỉ số có thể sẽ được hỗ trợ khi điều chỉnh với vùng hỗ trợ quanh 1.140 điểm và hồi phục trở lại để tiếp tục quá trình thăm dò vùng cản 1.150 – 1.160 điểm trong thời gian tới.



**VN30-Index**

VN30-Index tăng 11,52 điểm (+1,01%), đóng cửa tại 1.156,37 điểm. Thanh khoản khớp lệnh tăng với 422,2 triệu cổ phiếu.

VN30-Index cũng chịu áp lực cung khi tăng cao và lùi bước cuối phiên. Chỉ số có thể sẽ được hỗ trợ khi điều chỉnh với vùng hỗ trợ quanh 1.145 điểm và hồi phục trở lại để tiếp tục quá trình thăm dò vùng cản quanh 1.165 điểm trong thời gian tới.



**Khuyến nghị:** Thị trường tiếp tục nới rộng nhịp tăng và bước vào vùng cản 1.150 – 1.160 điểm. Diễn biến tranh chấp mạnh đã xuất hiện trong vùng này. Dự kiến thị trường sẽ tiếp tục chịu áp lực cung và lùi bước trong phiên giao dịch tiếp theo. Tuy nhiên, thị trường có thể sẽ được hỗ trợ khi điều chỉnh với vùng hỗ trợ quanh 1.140 điểm và hồi phục trở lại để tiếp tục quá trình thăm dò vùng cản 1.150 – 1.160 điểm trong thời gian tới. Do vậy, Quý Nhà đầu tư cần chậm lại và quan sát diễn biến cung cầu, hiện tại có thể cân nhắc vùng giá tốt để mua ngắn hạn tại các cổ phiếu đã tạo nền tích lũy và có động thái khởi sắc trong thời gian gần đây. Tuy nhiên, trong ngắn hạn vẫn nên tận dụng các nhịp tăng của thị trường để chốt lời đối với các cổ phiếu đã tăng đến vùng kháng cự.

## SỰ KIỆN TRONG NƯỚC

Thời gian	Sự kiện
01/01/2024	Công bố chỉ số quản lý thu mua (PMI)
15/01/2024	Công bố thành phần cổ phiếu mới trong VN30
18/01/2024	Đáo hạn HĐTL tháng 01 (VN30F2401)
29/01/2024	Công bố số liệu kinh tế Việt Nam tháng 1

## SỰ KIỆN THẾ GIỚI

Thời gian	Quốc gia	Sự kiện
02/01/2024	Mỹ	Công bố chỉ số quản lý thu mua (PMI) Mỹ
03/01/2024	Mỹ	Công bố báo cáo "Khảo sát việc làm và luân chuyển lao động (JOLTS)
03/01/2024	Mỹ	Thành viên FOMC - Barkin phát biểu
04/01/2024	Mỹ	Thống kê tồn kho dầu thô của EIA
04/01/2024	Mỹ	Thống kê tồn kho khí tự nhiên của EIA
04/01/2024	Mỹ	Biên bản cuộc họp FOMC
05/01/2024	Châu Âu	Chỉ Số Giá Sản Xuất (PPI) Châu Âu tháng 12
06/01/2024	Mỹ	Thành viên FOMC - Barkin phát biểu
10/01/2024	Mỹ	Thống kê tồn kho dầu thô của EIA
11/01/2024	Mỹ	Thống kê tồn kho khí tự nhiên của EIA
11/01/2024	Mỹ	Công bố Chỉ số giá tiêu dùng (CPI) Mỹ tháng 12
12/01/2024	Mỹ	Công bố số dư Cục Dự trữ Liên bang Mỹ (Fed)
12/01/2024	Trung Quốc	Công bố Chỉ số giá tiêu dùng (CPI) Trung Quốc tháng 12
12/01/2024	Mỹ	Chỉ Số Giá Sản Xuất (PPI) Mỹ tháng 12
17/01/2024	Trung Quốc	Công bố chỉ số sản xuất công nghiệp Trung Quốc tháng 12
17/01/2024	Mỹ	Công bố chỉ số sản xuất công nghiệp Mỹ tháng 12
17/01/2024	Trung Quốc	Công bố doanh số bán lẻ Trung Quốc tháng 12
17/01/2024	Mỹ	Công bố doanh số bán lẻ Mỹ tháng 12
18/01/2024	Mỹ	Thống kê tồn kho dầu thô của EIA
18/01/2024	Mỹ	Thống kê tồn kho khí tự nhiên của EIA
24/01/2024	Mỹ	Thống kê tồn kho dầu thô của EIA
25/01/2024	Mỹ	Thống kê tồn kho khí tự nhiên của EIA
25/01/2024	Châu Âu	BOJ tuyên bố chính sách tiền tệ
26/01/2024	Mỹ	Công bố chỉ số giá PCE Mỹ tháng 12
31/01/2024	Mỹ	Thống kê tồn kho dầu thô của EIA

## TIN TỨC RÔNG VIỆT

BÁO CÁO CÔNG TY (5 báo cáo phát hành gần nhất)	Ngày phát hành	Khuyến nghị	Giá mục tiêu
VIB – Ngân hàng bán lẻ với định hướng khác biệt mang lại giá trị trong dài hạn	22/12/2023	Mua – 1 năm	24.600
FRT – Bức tranh 2024 sáng hơn nhờ triển vọng từ chuỗi Long Châu	19/12/2023	Tích lũy – 1 năm	112.800
PC1 – Thận trọng với kỳ vọng tăng trưởng phía trước	25/7/2023	Trung lập – 1 năm	28.300
GMD – Cần thêm thời gian cho sự phục hồi khi bối cảnh vĩ mô chưa ủng hộ	24/7/2023	Tích lũy – 1 năm	63.400
MWG – Doanh thu dần cải thiện, nhưng gặp ghềnh con đường phục hồi lợi nhuận	20/7/2023	Tích lũy – 1 năm	51.200

Vui lòng xem chi tiết tại <https://www.vdsc.com.vn/trung-tam-phan-tich/doanh-nghiep>

## THÔNG TIN CHỨNG CHỈ QUỸ

Tên quỹ mở	Ngày giao dịch	Phí phát hành (% giá trị giao dịch)	Phí mua lại (% giá trị giao dịch)	GTTSR trên một đv quỹ tại ngày định giá	GTTSR trên một đv quỹ tại ngày định giá kỳ trước	+/- GTTSR trên một đv quỹ so với kỳ trước
<b>DFVN-CAF</b>	17/11/2020	0% - 0,20%	0% - 0,20%	10.773	10.738	0,33%
<b>ENF</b>	19/11/2020	0% - 3%	0%	21.868	21.433	2,03%
<b>MBBF</b>	10/02/2020	0%- 0,5%	0%-1%	11.567	11.462	0,92%
<b>MBVF</b>	12/11/2020	0%	0%-1,4%	16.483	16.326	0,96%
<b>VF1</b>	25/11/2020	0% - 0,6%	0% - 3%	46,218	46.303	-0,18%
<b>VF4</b>	25/11/2020	0% - 0,6%	0% - 3%	18.901	18.945	-0,23%
<b>VFB</b>	19/11/2020	0% - 0,6%	0% - 3%	20.557	20.529	0,13%

## TRUNG TÂM PHÂN TÍCH

Nguyễn Thị Phương Lam – Trưởng phòng

Khối Phân tích và Tư vấn đầu tư

+ 84 28 6299 2006 | Ext: 1313

[lam.ntp@vdsc.com.vn](mailto:lam.ntp@vdsc.com.vn)

Trần Hà Xuân Vũ – Trưởng phòng

Khối Tư vấn Cá nhân

+ 84 28 6299 2006 | Ext: 1512

[vu.thx@vdsc.com.vn](mailto:vu.thx@vdsc.com.vn)

## KHỐI MÔI GIỚI KHÁCH HÀNG CÁ NHÂN

Lê Vương Hùng – Giám đốc khối

+ 84 28 6299 2006 | Ext: 1214

[hung.lv@vdsc.com.vn](mailto:hung.lv@vdsc.com.vn)

Phạm Phong Thành – Giám Đốc khối

+ 84 28 6299 2006 | Ext: 1225

[thanh.pp@vdsc.com.vn](mailto:thanh.pp@vdsc.com.vn)

Trần Thị Quý – Giám Đốc khối

+ 84 28 6299 2006 | Ext: 1227

[quy.tt@vdsc.com.vn](mailto:quy.tt@vdsc.com.vn)

## KHỐI MÔI GIỚI KHÁCH HÀNG TỔ CHỨC

Nguyễn Anh Vũ – Giám Đốc khối

+ 84 28 6299 2006 | Ext: 1367

[vu.na@vdsc.com.vn](mailto:vu.na@vdsc.com.vn)

## MẠNG LƯỚI HOẠT ĐỘNG

### CÔNG TY CỔ PHẦN CHỨNG KHOÁN RỒNG VIỆT - HỘI SỞ

Tầng 1 đến tầng 8, tòa nhà Viet Dragon  
141 Nguyễn Du, P. Bến Thành, Q.1, TP.HCM  
 ☎ (+84) 28 6299 2006 ✉ info@vdsc.com.vn  
 ☎ (+84) 28 6291 7986 🌐 www.vdsc.com.vn  
 MST 0304734965

### CHI NHÁNH HÀ NỘI

Tầng 10, Tòa nhà Eurowindow  
02 Tôn Thất Tùng, P. Trung Tự, Q. Đống Đa, Hà Nội  
 ☎ (+84) 24 6288 2006  
 ☎ (+84) 24 6288 2008

### CHI NHÁNH NHA TRANG

Tầng 7, Tòa nhà Sacombank, số 76 Quang Trung,  
P. Lộc Thọ, TP. Nha Trang, Khánh Hòa  
 ☎ (+84) 25 8382 0006  
 ☎ (+84) 25 8382 0008

### CHI NHÁNH CẦN THƠ

Tầng 8, Tòa nhà Sacombank  
95-97-99 Võ Văn Tần, P. Tân An, Q. Ninh Kiều, Cần Thơ  
 ☎ (+84) 29 2381 7578  
 ☎ (+84) 29 2381 8387

### CHI NHÁNH VŨNG TÀU

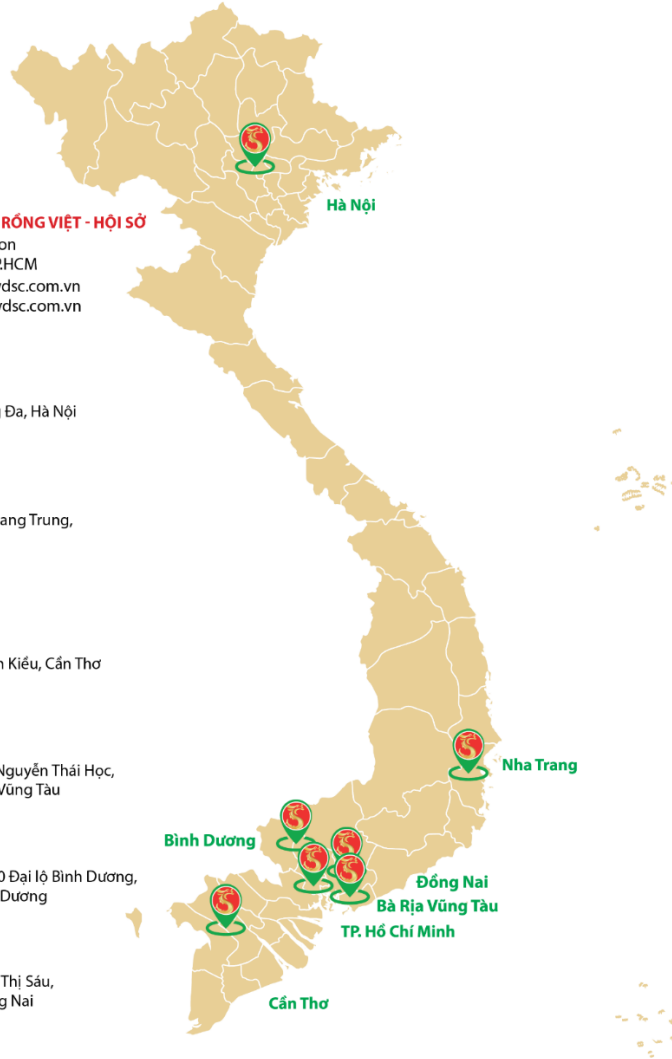
Tầng 2, Toà nhà VCCI Building, số 155 Nguyễn Thái Học,  
P.7, Thành phố Vũng Tàu, Tỉnh Bà Rịa - Vũng Tàu  
 ☎ (+84) 25 4777 2006

### CHI NHÁNH BÌNH DƯƠNG

Tầng 3, Toà nhà Becamex Tower, số 230 Đại Lộ Bình Dương,  
P. Phú Hòa, TP. Thủ Dầu Một, tỉnh Bình Dương  
 ☎ (+84) 27 4777 2006

### CHI NHÁNH ĐỒNG NAI

Tầng 8, Toà nhà TTC Plaza, số 53-55 Võ Thị Sáu,  
P. Quyết Thắng, TP. Biên Hòa, Tỉnh Đồng Nai  
 ☎ (+84) 25 1777 2006



Bản báo cáo này được chuẩn bị cho mục đích duy nhất là cung cấp thông tin và không nhằm đưa ra bất kỳ đề nghị hay hướng dẫn mua bán chứng khoán cụ thể nào. Các quan điểm và khuyến cáo được trình bày trong bản báo cáo này không tính đến sự khác biệt về mục tiêu, nhu cầu, chiến lược và hoàn cảnh cụ thể của từng nhà đầu tư. Ngoài ra, nhà đầu tư cũng ý thức có thể có các xung đột lợi ích ảnh hưởng đến tính khách quan của bản báo cáo này. Nhà đầu tư nên xem báo cáo này như một nguồn tham khảo khi đưa ra quyết định đầu tư và phải chịu toàn bộ trách nhiệm đối với quyết định đầu tư của chính mình. Rong Viet Securities tuyệt đối không chịu trách nhiệm đối với toàn bộ hay bất kỳ thiệt hại nào, hay sự kiện bị coi là thiệt hại, đối với việc sử dụng toàn bộ hoặc từng phần thông tin hay ý kiến nào của bản báo cáo này.

Toàn bộ các quan điểm thể hiện trong báo cáo này đều là quan điểm cá nhân của người phân tích. Không có bất kỳ một phần thu nhập nào của người phân tích liên quan trực tiếp hoặc gián tiếp đến các khuyến cáo hay quan điểm cụ thể trong bản báo cáo này.

Thông tin sử dụng trong báo cáo này được Rong Viet Securities thu thập từ những nguồn mà chúng tôi cho là đáng tin cậy. Tuy nhiên, chúng tôi không đảm bảo rằng những thông tin này là hoàn chỉnh hoặc chính xác. Các quan điểm và ước tính trong đánh giá của chúng tôi có giá trị đến ngày ra báo cáo và có thể thay đổi mà không cần báo cáo trước.

Bản báo cáo này được giữ bản quyền và là tài sản của Rong Viet Securities. Mọi sự sao chép, chuyển giao hoặc sửa đổi trong bất kỳ trường hợp nào mà không có sự đồng ý của Rong Viet Securities đều trái luật, **Bản quyền thuộc Rong Viet Securities, 2024.**