



LỰC CẦU THẤP

Câu chuyện hôm nay: Xác suất nền kinh tế Mỹ phải đối mặt với tình trạng lạm phát kèm suy thoái đang tăng lên

BẢN TIN SÁNG 16/03/2022



NHẬN ĐỊNH VÀ DỰ BÁO THỊ TRƯỜNG

VN-Index 1452.7 ▲0.5% **VN30** 1468.9 ▲0.5% **HNX-Index** 443.5 ▲1.6%

- ❖ Với diễn biến tiêu cực của phiên trước, thị trường mở cửa hôm nay với nguồn cung cổ phiếu tiếp tục lấn át. Tuy nhiên, áp lực bán đã suy yếu hơn nhiều so với 2 phiên liền trước, tạo cơ hội cho dòng tiền bắt đáy có thể thắng thế trận và khiến các chỉ số “quay xe” vào cuối phiên.
- ❖ Phần lớn các ngành đều có diễn biến cải thiện trong phiên chiều với sắc xanh là màu sắc chủ đạo trên toàn thị trường. Đáng chú ý là nhóm Thủy sản vẫn duy trì được bước tăng nóng hôm nay. Nhóm Ngân hàng tiếp tục đóng vai trò nâng đỡ, giúp thị trường không rơi quá sâu. Tuy nhiên, nhóm Hàng hóa cơ bản vẫn chưa thể thoát được áp lực cung và đóng cửa với nhiều cổ phiếu giảm đỏ.
- ❖ Sau chuỗi ngày bị bán tháo liên tục, áp lực cung trên thị trường cũng tạm thời suy yếu. Nhờ đó, các chỉ số chính đã có diễn biến lộn ngược dòng và đóng cửa tiệm cận mức giá cao nhất trong phiên. Thế nhưng, điểm trừ vẫn là thanh khoản khi tiếp tục duy trì ở mức thấp, quanh đường trung bình 20 phiên, cho thấy tâm lý giao dịch vẫn đang thận trọng kể từ khi thị trường lần lượt đánh mất các ngưỡng hỗ trợ.
- ❖ Dự kiến VN-Index sẽ kiểm tra lại vùng Gap 1.460 – 1.465 điểm và vùng này có thể gây áp lực cản cho chỉ số.

CHIẾN LƯỢC GIAO DỊCH

- ❖ Do vậy, Quý nhà đầu vẫn cần thận trọng, có thể tranh thủ nhịp phục hồi của thị trường để chốt lời và giảm thiểu rủi ro cho danh mục.

Tín hiệu kỹ thuật VN-Index



Chứng khoán Mỹ phục hồi mạnh mẽ

Chứng khoán Mỹ đóng cửa tăng mạnh vào thứ Ba, sau khi giá dầu giảm và lạm phát của nhà sản xuất (PPI) thấp hơn dự kiến làm giảm bớt lo ngại về áp lực lạm phát gia tăng và triển vọng Fed sẽ có động thái mạnh mẽ hơn để nâng lãi suất. Chỉ số Dow Jones đóng cửa cao hơn 600 điểm trong khi S&P 500 và Nasdaq lần lượt tăng 2,1% và 2,9%. [Xem thêm](#)

Thâm Quyến đóng cửa vì COVID-19, chuỗi cung ứng của Trung Quốc đình trệ

Việc phong tỏa các trung tâm tài chính-công nghệ như Thâm Quyến có thể ảnh hưởng đến một nửa tổng sản phẩm quốc nội của Trung Quốc và đe dọa toàn bộ chuỗi cung ứng. [Xem thêm](#)

Nga áp lên trừng phạt với Tổng thống Joe Biden

Nga áp lệnh trừng phạt lên Tổng thống Joe Biden và các quan chức cấp cao khác của Mỹ nhằm đáp trả các biện pháp trừng phạt “chưa từng có tiền lệ” từ Washington. [Xem thêm](#)

Ngân hàng trung ương Trung Quốc bơm thanh khoản vào thị trường

Ngân hàng Nhân dân Trung Quốc (PBoC tức ngân hàng trung ương) đã bơm tổng cộng 200 tỷ nhân dân tệ (khoảng 31,37 tỷ USD) vào hệ thống tài chính thông qua các hoạt động thị trường mở hôm 15/3 để duy trì tính thanh khoản trên thị trường. [Xem thêm](#)

Morgan Stanley dự báo GDP Trung Quốc không tăng trưởng trong quý này!

Morgan Stanley đã cắt giảm dự báo tăng trưởng kinh tế của Trung Quốc xuống 0% trong quý hiện tại và dự đoán Bắc Kinh sẽ bỏ lỡ mục tiêu hàng năm trong năm nay do các chính sách hạn chế nhằm ngăn chặn sự lây lan của Covid. [Xem thêm](#)

Sự kiện trong nước

Thời gian	Sự kiện
01/03/2022	Công bố PMI (Purchasing Managers Index)
01/03/2022	Ngày thực hiện cơ cấu danh mục MSCI
04/03/2022	Công bố cơ cấu danh mục FTSE Vietnam ETF
11/03/2022	Công bố cơ cấu danh mục Quỹ VanEck Vectors Vietnam ETF
17/03/2022	Đáo hạn HĐTL VN30F2203
18/03/2022	Ngày thực hiện cơ cấu Quỹ FTSE Vietnam ETF
18/03/2022	Ngày thực hiện cơ cấu Quỹ VanEck Vectors Vietnam ETF
29/03/2022	Công bố số liệu kinh tế Việt Nam quý 1/2022
30/03/2022	Hạn công bố BCTC N2021 kiểm toán

Sự kiện thế giới

Thời gian	Quốc gia	Sự kiện
03/03/2022	Trung Quốc	Đại hội Đại biểu Nhân dân Toàn quốc
09/03/2022	Mỹ	Thống kê tồn kho dầu thô, sản phẩm chưng cất và xăng của Viện dầu khí Mỹ (API)
10/03/2022	Mỹ	Công bố CPI và core CPI tháng 02/2022
10/03/2022	Mỹ	Thống kê tồn kho khí tự nhiên của EIA
10/03/2022	Châu Âu	Quyết định chính sách ECB
16/03/2022	Mỹ	Thống kê tồn kho dầu thô, sản phẩm chưng cất và xăng của Viện dầu khí Mỹ (API)
17/03/2022	Mỹ	Fed công bố kết quả họp FOMC
17/03/2022	Mỹ	Thống kê tồn kho khí tự nhiên của EIA
17/03/2022	Anh	Quyết định chính sách BoE
18/03/2022	Nhật	Quyết định chính sách BoJ
23/03/2022	Mỹ	Thống kê tồn kho dầu thô, sản phẩm chưng cất và xăng của Viện dầu khí Mỹ (API)
24/03/2022	Mỹ	Thống kê tồn kho khí tự nhiên của EIA
25/03/2022	Mỹ	Công bố Pending Home Sales tháng 02/2022
30/03/2022	Mỹ	Thống kê tồn kho dầu thô, sản phẩm chưng cất và xăng của Viện dầu khí Mỹ (API)
30/03/2022	Mỹ	Thay đổi việc làm lĩnh vực phi nông nghiệp của ADP.

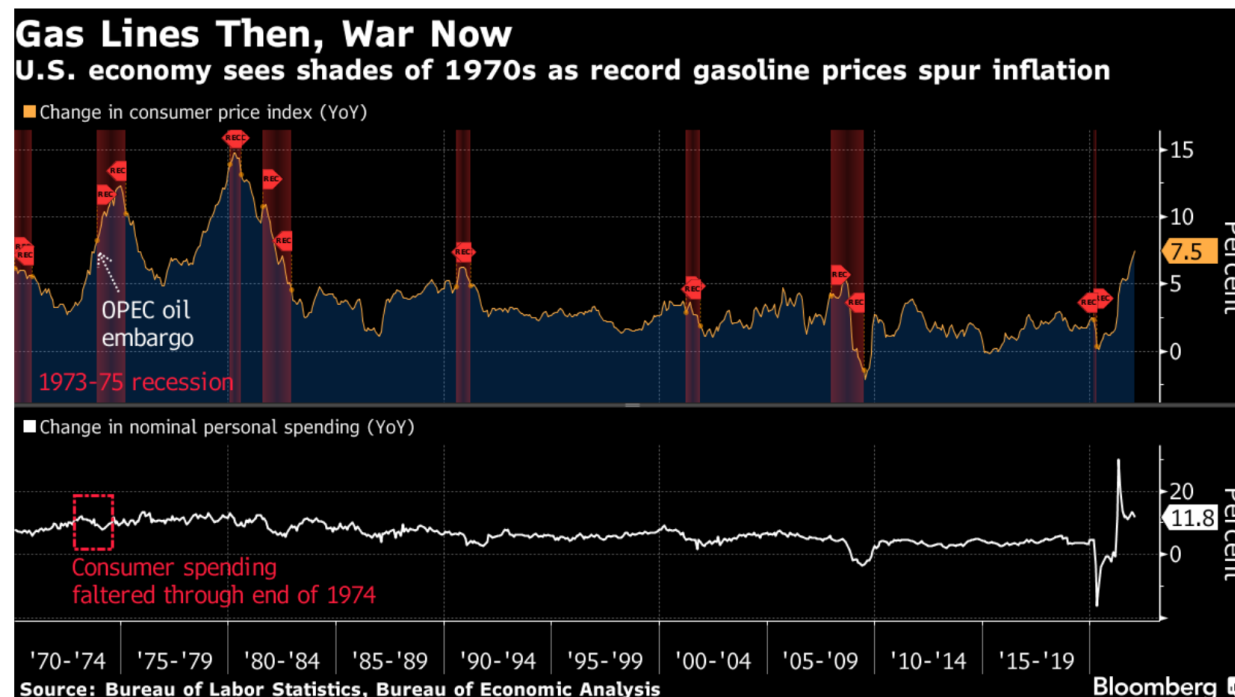
Xác suất nền kinh tế Mỹ phải đối mặt với tình trạng lạm phát kèm suy thoái đang tăng lên

Mới đây, ngân hàng Goldman Sachs đã hạ dự báo tăng trưởng kinh tế Mỹ vào năm 2022. Hiện ngân hàng này cho biết nền kinh tế Mỹ tăng trưởng rất thấp hoặc gần như bằng không trong ba tháng đầu năm và đã cắt giảm dự báo tăng trưởng của Mỹ năm 2022 xuống 2,9% so với kỳ vọng là 3,1% trước đây. Tăng trưởng tổng sản phẩm quốc nội thực trong quý IV được dự báo ở mức 1,75% so với dự báo trước đó là 2%.

Tăng trưởng kinh tế yếu hơn và thậm chí có thể là suy thoái có thể là cái giá phải trả cho việc lạm phát liên tục tăng cao. Bởi giá hàng hóa tăng cao có thể sẽ kéo theo chi tiêu của người tiêu dùng giảm, vì các hộ gia đình, đặc biệt là những hộ có thu nhập thấp, buộc phải chi một phần lớn thu nhập cho thực phẩm và khí đốt. Bên cạnh đó, việc thắt chặt chính sách tiền tệ sẽ khiến các doanh nghiệp gặp khó khăn hơn, đặc biệt là các công ty nằm trong chuỗi cung ứng và hoạt động toàn cầu do các chi phí ngày càng tăng cao, điều này có thể sẽ làm cho suy thoái dễ xảy ra hơn.

Gần đây giá hàng hóa tăng vọt sau khi Nga xâm lược Ukraine. Trong bối cảnh lạm phát vốn đã cao sau đại dịch, các nhà đầu tư và nhà kinh tế lo ngại về khả năng có thể lặp lại cú sốc giống như bốn thập kỷ trước và hệ quả là sự suy thoái kéo dài sau đó. Hiện Goldman Sachs đã nâng xác suất kinh tế Mỹ sẽ rơi vào suy thoái lên 35% từ 0% trước đó do diễn biến lạm phát tăng cao trong khi nhu cầu tiêu dùng giảm xuống. Đặc biệt, chỉ báo được nhiều người quan tâm nhất – đường cong lãi suất, đang dần đảo ngược cũng là một dấu hiệu cảnh báo về khả năng suy thoái trong thời gian tới.

Hình 1: Diễn biến lạm phát và chi tiêu tiêu dùng tại Mỹ



Sàn giao dịch	Mã cổ phiếu	Vốn hoá (nghìn tỷ đ)	Giá hiện tại (VND)	Giá mục tiêu (VND)	LN kỳ vọng (%)	Tăng trưởng DT (%)		Tăng trưởng LN/ST		P/E		P/B
						2021	2022F	2021	2022F	2021	2022F	Hiện tại
HOSE	TCB	170.6	48,600	71,000	46.1%	37.1	24.9	46.4	25.7	9.8	6.2	1.9
HOSE	VCB	383.8	81,100	112,800	39.1%	15.7	14.0	18.8	34.3	19.5	10.1	3.5
UPCOM	QNS	17.0	47,500	65,000	36.8%	13.0	23.9	17.9	25.4	12.0	8.2	2.0
HOSE	FPT	82.6	91,000	118,400	30.1%	19.5	23.2	22.5	29.4	19.5	12.7	4.6
HOSE	ACB	88.6	32,800	42,000	28.0%	29.7	17.3	25.0	29.5	9.2	6.1	2.0
HOSE	VPB	164.0	36,900	46,200	25.2%	13.5	15.8	13.4	26.1	13.0	8.2	2.1
HOSE	CTG	153.5	31,950	39,900	24.9%	17.4	16.9	3.0	42.3	11.8	8.1	1.7
HOSE	LHG	2.5	49,900	62,300	24.8%	21.5	16.0	48.5	25.1	8.4	6.8	1.7
HOSE	OCB	35.3	25,750	32,100	24.7%	11.3	27.3	24.6	31.1	8.2	4.9	1.6
HOSE	MWG	93.7	131,400	163,500	24.4%	13.3	22.1	25.0	38.8	20.5	9.9	4.6
HOSE	MSN	166.6	141,100	175,000	24.0%	14.8	-2.1	593.9	-44.4	30.4	22.4	5.1
HOSE	MBB	119.4	31,600	38,500	21.8%	35.0	20.5	53.7	38.7	9.9	5.8	2.0
HOSE	HPG	206.4	46,150	56,000	21.3%	66.1	-0.9	156.6	-5.5	5.7	7.2	2.3
HOSE	STK	3.8	55,800	67,500	21.0%	15.7	30.2	94.2	29.3	14.4	10.2	3.0
UPCOM	HND	9.8	19,600	23,300	18.9%	-16.9	12.7	-69.5	87.8	26.4	9.0	1.4
HOSE	VNM	161.3	77,200	91,500	18.5%	2.2	5.7	-5.1	1.4	16.1	16.3	4.9
HOSE	HDB	54.7	27,200	32,000	17.6%	21.6	26.2	42.5	30.3	9.3	5.4	1.9
HOSE	REE	22.3	72,000	84,300	17.1%	3.0	92.9	13.9	14.0	13.1	9.7	1.7

CẬP NHẬT XU HƯỚNG

 Xu hướng ngắn hạn: ■ Tăng ■ Sideway ■ Giảm

Ngày	Mã cổ phiếu	Bình luận kỹ thuật mới
16/03	VNIndex	VN-Index được hỗ trợ và hồi phục nhẹ nhưng tín hiệu dòng tiền vẫn còn thận trọng. Với tín hiệu hỗ trợ nhẹ hiện tại, có khả năng VN-Index sẽ kiểm tra lại vùng Gap 1.460 – 1.465 điểm và vùng này có thể gây áp lực cản cho chỉ số.
	MBB	Trong nhịp hồi phục nhưng diễn biến vẫn thận trọng. Dự kiến vùng 32-33 sẽ tiếp tục gây áp lực cho MBB.
	PNJ	PNJ hồi phục với thanh khoản thấp, nhịp hồi phục này có thể chỉ mang tính chất kỹ thuật. Do vậy, cần lưu ý áp lực cản tại vùng 105 - 107.
	QNS	Có tín hiệu hỗ trợ từ dòng tiền, nến Hammer, sau nhịp điều chỉnh từ vùng 50. Có khả năng QNS sẽ tiếp tục được hỗ trợ và hồi phục trở lại.
	REE	Diễn biến thận trọng nhưng áp lực bán không lớn. Có thể REE sẽ điều chỉnh nhưng mức độ sẽ nhẹ và cần thời gian tìm vùng cân bằng trước khi phục hồi trở lại.
	VJC	Áp sát vùng cản 149, áp lực bán đang khá lớn. Dự kiến VJC sẽ bị cản tại vùng 149 và có thể điều chỉnh ngắn hạn.

Ngày MUA	Mã	Giá Hiện tại	Giá KN MUA	Mục tiêu Ngắn hạn	Cắt lỗ	Giá đóng vị thế	Lời/ Lỗ	Trạng thái	Biến động VN-Index (*)
04/03	DRC	32.10	32.20	39.00	29.40		-0.3%		-3.5%
22/02	MSH	79.20	81.00	90.00	75.80		-2.2%		-3.8%
18/02	DPR	74.00	73.50	82.60	68.80	82.6	12.4%	Đạt MT 8/3	-2.3%
17/02	DBC	73.70	76.50	90.00	69.40		-3.7%		-2.6%
16/02	REE	72.00	68.50	84.00	62.40		5.1%		-2.7%
15/02	TDM	36.80	35.00	41.00	32.30	37.0	5.7%	Đóng 25/2	1.6%
11/02	MSN	141.10	149.60	175.00	139.80	159.5	6.6%	Đóng 25/2	-0.8%
09/02	VPB	36.90	37.30	45.00	35.30	35.0	-6.2%	Cắt lỗ 14/2	-2.2%
17/01	DBC	73.70	71.90	90.00	69.40		2.5%		-2.9%
13/01	VCB	81.10	80.00	90.00	76.90	86.2	7.8%	Đóng 18/1	-4.7%
Hiệu quả Trung bình							2.8%		-2.4%

(*) Biến động VN-Index tính từ ngày Khuyến nghị đến ngày đóng vị thế, làm cơ sở so sánh hiệu quả khuyến nghị.

1. Sản phẩm Trái phiếu CTCP Tập đoàn Đầu tư Địa ốc No Va (NVL) kèm gói thanh khoản:

Thời hạn (Tháng)	Suất sinh lợi (%/Năm)	
	Gói cố định	Gói linh hoạt
Không kỳ hạn	0.10%	0.10%
1	5.30%	5.30%
2	6.00%	5.70%
3	6.50%	6.10%
4	6.90%	6.50%
5	7.20%	6.80%
6	7.70%	7.30%
9	8.10%	7.70%
12	8.40%	8.00%

Ghi chú:

- **Gói cố định:** Rông Việt sẽ tìm bên mua lại Trái phiếu vào một ngày xác định.
- **Gói linh hoạt:** Rông Việt sẽ tìm bên mua lại Trái phiếu vào bất kỳ ngày nào theo nhu cầu của Khách hàng.


2. Sản phẩm Trái phiếu CTCP Hưng Thịnh Incons (HTN) kèm gói thanh khoản:

Thời hạn (Tháng)	Suất sinh lợi (%/Năm)	
	Gói cố định	Gói linh hoạt
Không kỳ hạn	0.10%	0.10%
1	5.30%	5.30%
2	6.00%	5.70%
3	6.50%	6.10%
4	6.90%	6.50%
5	7.20%	6.80%
6	7.70%	7.30%
7	7.80%	7.40%
8	7.90%	7.50%
9	8.10%	7.70%
10	8.20%	7.80%
11	8.30%	7.90%

Ghi chú:

- **Gói cố định:** Rông Việt sẽ tìm bên mua lại Trái phiếu vào một ngày xác định.
- **Gói linh hoạt:** Rông Việt sẽ tìm bên mua lại Trái phiếu vào bất kỳ ngày nào theo nhu cầu của Khách hàng.

Quý Khách hàng vui lòng liên hệ Nhân viên quản lý tài khoản và các kênh sau để được tư vấn trực tiếp hoặc để lại thông tin Rông Việt sẽ liên lạc trong thời gian sớm nhất.



3. Sản phẩm Mua nắm giữ đáo hạn đối với Trái phiếu CTCP Tập đoàn Đầu tư Địa ốc No Va (NVL):


Đáo hạn ngày 30/06/2022	
Thời gian mua	Lãi suất
Từ 01/03/22-31/03/22	8.25%
Từ 01/04/22-30/04/22	8.00%
Từ 01/05/22-31/05/22	7.75%
Từ 01/06/22-30/06/22	7.50%

4. Sản phẩm Gói Mua nắm giữ 1 năm đối với Trái phiếu của Công ty Cổ phần Dịch vụ Giải trí Hưng Thịnh Quy Nhơn với Suất sinh lời là 9.0%/năm.

5. Sản phẩm Mua nắm giữ đáo hạn đối với Trái phiếu CTCP Hưng Thịnh Incons (HTN):

Đáo hạn ngày 31/12/2022	
Thời gian mua	Lãi suất
Từ 16/03/22-15/04/22	9.50%
Từ 16/04/22-15/05/22	9.25%
Từ 16/05/22-15/06/22	9.00%
Từ 16/06/22-15/07/22	8.75%
Từ 16/07/22-15/08/22	8.50%
Từ 16/08/22-15/09/22	8.25%
Từ 16/09/22-15/10/22	8.00%
Từ 16/10/22-15/11/22	7.75%
Từ 16/11/22-31/12/22	7.50%

Quý Khách hàng vui lòng liên hệ Nhân viên quản lý tài khoản và các kênh sau để được tư vấn trực tiếp hoặc để lại thông tin Rồng Việt sẽ liên lạc trong thời gian sớm nhất.



HỘI SỞ TẠI TP. HỒ CHÍ MINH

Tòa nhà Viet Dragon, 141 Nguyễn Du
P. Bến Thành, Q. 1, TP. Hồ Chí Minh

+84 28 6299 2006
+84 28 6299 7986
info@vdsc.com.vn
www.vdsc.com.vn

CHI NHÁNH HÀ NỘI

Tầng 10, Tòa nhà Eurowindow,
số 2 Tôn Thất Tùng, P. Trung Tự, Q. Đống Đa, Hà Nội

+84 24 6288 2006
+84 24 6288 2008
info@vdsc.com.vn
www.vdsc.com.vn

CHI NHÁNH NHA TRANG

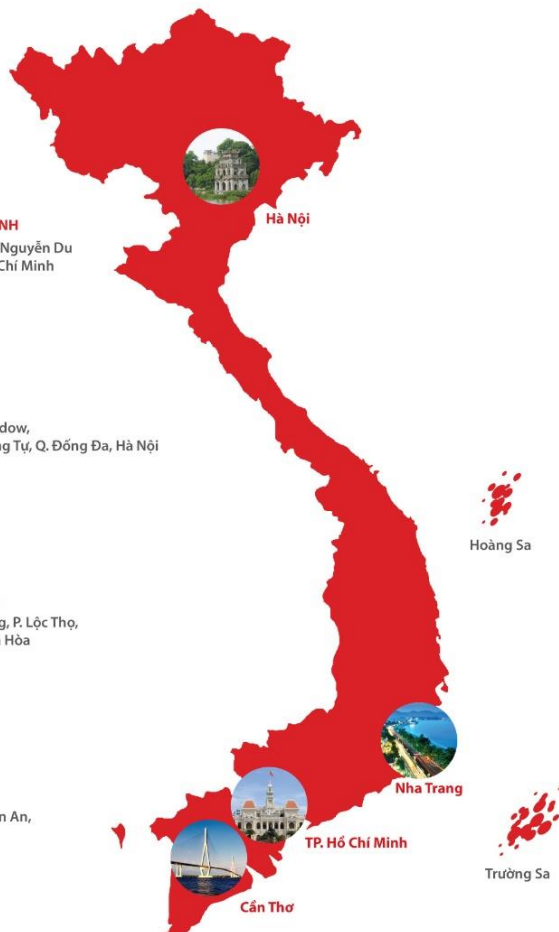
Tầng 7, số 76 Quang Trung, P. Lộc Thọ,
TP. Nha Trang, Tỉnh Khánh Hòa

+84 258 3820 006
+84 258 3820 008
info@vdsc.com.vn
www.vdsc.com.vn

CHI NHÁNH CẦN THƠ

95-97-99 Võ Văn Tấn, P. Tân An,
Q. Ninh Kiều, TP. Cần Thơ

+84 292 381 7578
+84 292 381 8387
info@vdsc.com.vn
www.vdsc.com.vn



Bản báo cáo này được chuẩn bị cho mục đích duy nhất là cung cấp thông tin và không nhằm đưa ra bất kỳ đề nghị hay hướng dẫn mua bán chứng khoán cụ thể nào. Các quan điểm và khuyến cáo được trình bày trong bản báo cáo này không tính đến sự khác biệt về mục tiêu, nhu cầu, chiến lược và hoàn cảnh cụ thể của từng nhà đầu tư. Ngoài ra, nhà đầu tư cũng ý thức có thể có các xung đột lợi ích ảnh hưởng đến tính khách quan của bản báo cáo này. Nhà đầu tư nên xem báo cáo này như một nguồn tham khảo khi đưa ra quyết định đầu tư và phải chịu toàn bộ trách nhiệm đối với quyết định đầu tư của chính mình. Rong Viet Securities tuyệt đối không chịu trách nhiệm đối với toàn bộ hay bất kỳ thiệt hại nào, hay sự kiện bị coi là thiệt hại, đối với việc sử dụng toàn bộ hoặc từng phần thông tin hay ý kiến nào của bản báo cáo này.

Toàn bộ các quan điểm thể hiện trong báo cáo này đều là quan điểm cá nhân của người phân tích. Không có bất kỳ một phần thu nhập nào của người phân tích liên quan trực tiếp hoặc gián tiếp đến các khuyến cáo hay quan điểm cụ thể trong bản báo cáo này.

Thông tin sử dụng trong báo cáo này được Rong Viet Securities thu thập từ những nguồn mà chúng tôi cho là đáng tin cậy. Tuy nhiên, chúng tôi không đảm bảo rằng những thông tin này là hoàn chỉnh hoặc chính xác. Các quan điểm và ước tính trong đánh giá của chúng tôi có giá trị đến ngày ra báo cáo và có thể thay đổi mà không cần báo cáo trước.

Bản báo cáo này được giữ bản quyền và là tài sản của Rong Viet Securities. Mọi sự sao chép, chuyển giao hoặc sửa đổi trong bất kỳ trường hợp nào mà không có sự đồng ý của Rong Viet Securities đều trái luật. **Bản quyền thuộc Rong Viet Securities.**

PHÒNG TƯ VẤN ĐẦU TƯ KHÁCH HÀNG CÁ NHÂN

Trần Hà Xuân Vũ

Trưởng phòng

vu.thx@vdsc.com.vn

+ 84 28 62992006 (1512)

Nguyễn Huy Phương

Phó phòng

phuong.nh@vdsc.com.vn

+ 84 28 62992006 (1241)

Phạm Thu Hà Phương

Chuyên viên

phuong1.pth@vdsc.com.vn

+ 84 28 6299 2006 (1372)

Nguyễn Minh Hiếu

Chuyên viên

hieu.nm@vdsc.com.vn

+ 84 28 62992006 (1295)