



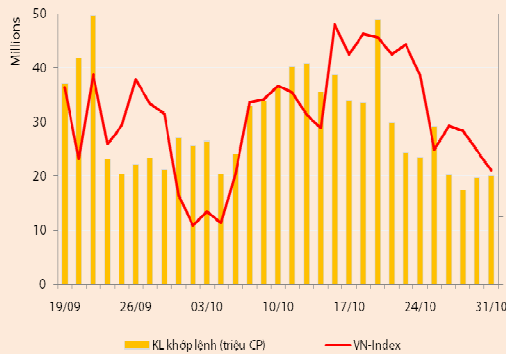
BẢN TIN CHỨNG KHOÁN

Ngày: 31/10/2012

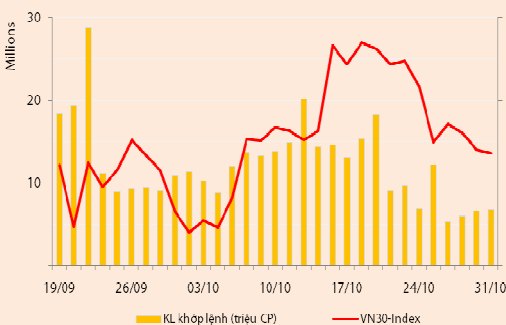
1. Diễn biến giao dịch và thống kê thị trường
2. Thị trường OTC, UPCOM
3. Tin kinh tế tài chính trong nước
4. Lịch sự kiện

DIỄN BIẾN GIAO DỊCH

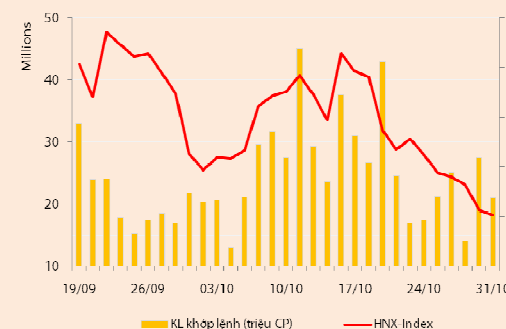
Chỉ số	VN-Index	VN30-Index	HN-Index
31/10/2012	388,42	458,56	53,02
Thay đổi (%)	-0,37%	-0,10%	-0,21%



Thanh khoản	HSX	VN30	HNX
KL khớp lệnh (CP)	19.971.150	6.801.220	20.942.500
Tổng KLGD (CP)	57.630.532	42.249.842	22.171.520
GT khớp lệnh (tỷ đồng)	264,52	124,33	127,61
Tổng GTGD	890,51	691,95	137,17



Giao dịch nước ngoài	HSX	VN30	HNX
Giá trị mua (tỷ đồng)	53,32	17,46	7,88
Giá trị bán (tỷ đồng)	31,84	16,26	3,30
Giao dịch ròng	21,48	1,21	4,58



Quan sát thị trường

Xu hướng giảm điểm tiếp diễn đối với các chỉ số trên TTCKVN trong phiên giao dịch 31/10: VNIndex đóng cửa giảm 0,37% còn 388,42 điểm, VN30 giảm 0,1% còn 458,56 điểm và HNIndex giảm 0,21% còn 53,02 điểm.

Thanh khoản hai sàn diễn biến trái chiều. Sàn HSX có 19,9 triệu đv được khớp lệnh, ứng với giá trị 264,52 tỷ đồng (+18,4%), trong khi đó, sàn HNX có 20,9 triệu đv được khớp lệnh, ứng với giá trị 127,61 tỷ đồng (-29,8%). Giao dịch thỏa thuận đáng chú ý nhất trong phiên là ở cổ phiếu EIB với hơn 35 triệu đv (tương đương 2,83% vốn điều lệ) được chuyển nhượng thành công.

Nhóm cổ phiếu VN30 phân hóa rõ rệt, biên độ dao động thị trường mở rộng hơn phiên trước. Thị trường hôm nay xuất hiện một nhịp hồi phục ngắn vào giữa phiên sáng song kỳ vọng phục hồi của các chỉ số vẫn không xảy ra do ảnh hưởng đến từ nhóm cổ phiếu vốn hóa lớn. Nhóm cổ phiếu VN30 phân hóa tương đối mạnh và biên độ dao động giá ở một số mã dẫn mạnh lên đối với cả hai chiều tăng giá/giảm giá. Tại nhóm cổ phiếu ngân hàng, EIB hôm nay ngoài các GDTT lớn được thực hiện thành công thì giao dịch khớp lệnh qua sàn của mã này cũng tương đối tích cực. Chốt phiên, mã này tăng 2,61%, 2 mã ngân hàng khác đồng thời tăng điểm là MBB và CTG, ở chiều ngược lại, VCB và STB tiếp tục mất điểm. Diễn biến của chỉ số VN30 chịu tác động trái chiều của nhóm tăng điểm gồm CII, GMD, HSG, EIB, DPM... và nhóm giảm điểm gồm MSN, VCB, VNM, KDC, HPG, DRC,... Thị trường đóng cửa với 84 mã tăng và 100 mã giảm, trong đó có 19 mã tăng trần và 32 mã giảm sàn.

HNIndex tiếp tục dò đáy với biên độ giảm hẹp. HNIndex tiếp tục giảm điểm trong phiên hôm nay chủ yếu do tác động đến từ cổ phiếu ACB trong khi các mã dẫn dắt khác đa số là đứng giá hoặc tăng điểm nhẹ (BVS, KLS và VND). Hôm nay, giao dịch ở SHB tiếp tục sôi động với mức thanh khoản gần 6,6 triệu đv, mã này đóng cửa giá không đổi song phần lớn khối lượng khớp lệnh trong phiên là ở mức giá thấp hơn giá tham chiếu một bước giá. Gần 2/3 số cổ phiếu trên sàn Hà Nội đứng giá hoặc không có giao dịch, dòng tiền tham gia vẫn còn dè dặt và thận trọng đặc biệt là đối với các mã đầu cơ.

NĐT nước ngoài tăng mua – bán trên cả hai sàn, giá trị mua ròng trên HSX đạt 21,48 tỷ đồng và trên HNX đạt 4,58 tỷ đồng. Cổ phiếu thu hút sự quan tâm của khối ngoại trong phiên hôm nay là GAS (~25 tỷ đồng), ngoài ra, họ cũng mua ròng một số mã khác như HSG (~5,3 tỷ đồng), DPM (~3,1 tỷ đồng) và VSH (~2,5 tỷ đồng).

Thông tin kinh tế và Nhận định thị trường

Doanh số giao dịch VND trên thị trường liên ngân hàng tiếp tục giảm mạnh.

Theo báo cáo mới đây của NHNN, trong tuần giao dịch từ 22/10-26/10, doanh số giao dịch bằng VND đạt xấp xỉ 50.147 tỷ đồng, giảm 23,4% so với tuần giao dịch trước. Đồng thời, đây cũng là tuần thứ 3 liên tiếp giao dịch trên thị trường liên ngân hàng tiếp tục đi xuống. Ngoài ra, doanh số giao dịch bằng USD nhẹ 6% sau khi tăng rất mạnh trong tuần trước, đạt 62.020 tỷ đồng. Mức lãi suất đối với các kỳ hạn qua đêm, 3 tuần, 9-12 tháng không có nhiều biến động và có xu hướng giảm nhẹ, trong khi đó, lãi suất kỳ hạn 2 tháng lại tăng khá mạnh (+3,1 điểm phần trăm) lên 9,74%/năm, tuy nhiên, giao dịch từ 2 tháng trở lên là không đáng kể.

Sẽ tăng lương tối thiểu từ 1/7/2013. Theo công bố của các phương tiện truyền thông, phiên thảo luận Quốc hội sáng nay đã đưa đến phương án sẽ tăng mức tiền lương tối thiểu chung cho cán bộ công nhân viên, người về hưu, người có công (khoảng 8 triệu người) thêm 100.000 đồng/người/tháng trong 6 tháng bắt đầu từ 1/7/2013. Tổng kinh phí ước khoảng 21.700 tỷ đồng (1 tỷ USD), trong đó, ngân sách

Trung ương đóng góp 18.400 tỷ đồng, và địa phương đóng góp 3.300 tỷ đồng. Đồng thời, theo báo cáo của Bộ trưởng BTC, do dự toán thu ngân sách trong năm 2013 đã ở mức cao nên việc tăng lương lần này sẽ được thực hiện nhờ tiết kiệm chi đầu tư công (~10.000 tỷ đồng), tiết kiệm 10% chi ngân sách trung ương và ngân sách địa phương, đồng thời cho phép phát hành trái phiếu chính phủ (55.000-60.000 tỷ đồng) và thực hiện cân đối một số khoản chi khác trong ngân sách nhà nước.

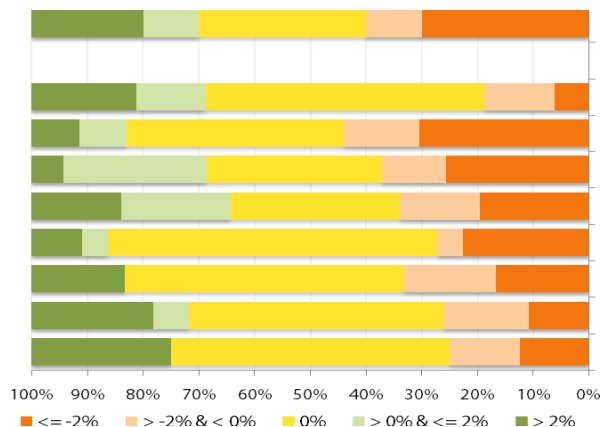
Xu hướng giảm điểm chưa kết thúc và dòng tiền vẫn rất thận trọng. Thị trường hôm nay tiếp tục đóng cửa trong sắc đỏ phiên thứ ba liên tiếp mặc dù có được một nhịp hồi khá tốt vào giữa phiên. Nguyên nhân giảm điểm là do sức đề của các cổ phiếu vốn hóa lớn như GAS, VCB và VNM, tuy nhiên, dòng tiền không cải thiện cũng là một trong những yếu tố khiến NĐT giao dịch kém hào hứng. Thanh khoản cải thiện nhẹ song nhìn chung vẫn ở mức thấp trong khi đó, giao dịch của khối ngoại vẫn khá ảm đạm, mức mua ròng tại nhóm VN30 hôm nay chỉ đạt 1,21 tỷ đồng và thấp hơn cả phiên giao dịch trước.

Tổng kết tháng 10, VNIndex giảm thêm 1,06% và HNIIndex giảm thêm 4,42%. Trong khi đó, khối lượng khớp lệnh trên cả hai sàn duy trì tương đương tháng trước, đạt khoảng 50 triệu đv/phiên. Hoạt động của NĐT nước ngoài cũng không có nhiều thay đổi so với phiên trước và họ mua ròng thêm khoảng 235 tỷ đồng trong toàn tháng 10/2012. Theo nhận định của chúng tôi, việc không có nhiều thông tin để chờ đợi trong thời gian tới sẽ là yếu tố kìm tích cực đối với diễn biến của các chỉ số trong tháng 11. Dòng tiền do đó vẫn sẽ đứng ngoài thị trường quan sát và chờ đợi sự kiên nhẫn của bên nắm giữ cổ phiếu. Trong hai phiên cuối tuần, các chỉ số nhiều khả năng sẽ tiếp tục giằng co trong biên độ hẹp kèm với tình trạng thanh khoản duy trì ở mức thấp.

THỐNG KÊ GIAO DỊCH

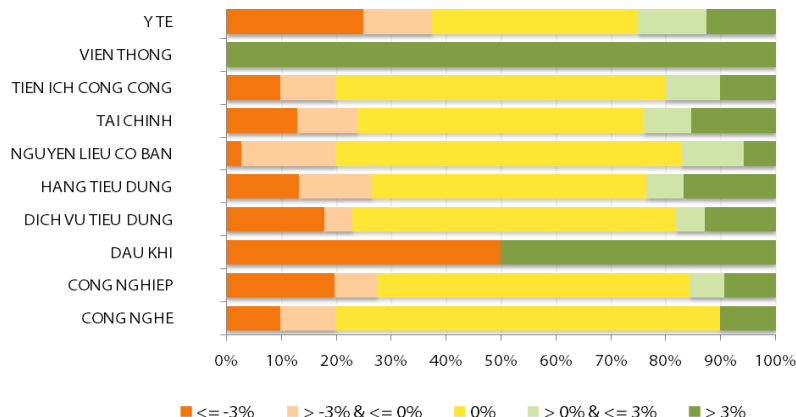
HSX

Cổ phiếu tăng/giảm giá theo ngành



HNX

Cổ phiếu tăng/giảm giá theo ngành



05 CP tăng / giảm giá mạnh nhất

Mã	Giá	(+) %	±% (T-10)	Mã	Giá	(-) %	±%(T-10)
DAG	10,5	5,00%	-28,57%	VHC	31,0	-4,91%	-6,06%
HDC	14,7	5,00%	-5,16%	SZL	11,8	-4,84%	-1,67%
TDW	18,9	5,00%	35,97%	BTT	19,8	-4,81%	-22,05%
TMS	21,1	4,98%	5,50%	TRA	79,5	-4,79%	3,25%
GDT	13,1	4,80%	1,55%	LHG	16,2	-4,71%	1,25%

05 CP tăng / giảm giá mạnh nhất

Mã	Giá	(+) %	±% (T-10)	Mã	Giá	(-) %	±%(T-10)
HHC	16,1	6,62%	15,00%	LM7	12,0	-6,98%	0,00%
TBX	9,8	6,52%	12,64%	HDA	8,1	-6,90%	-6,90%
CAN	21,3	6,50%	7,58%	SGC	15,5	-6,63%	-24,39%
ARM	16,5	6,45%	13,79%	ADC	10,1	-6,48%	13,48%
HBD	10,3	6,19%	-1,90%	VHL	13,1	-6,43%	-22,49%

05 CP có KLGD / GTGD lớn nhất

Mã	KLGD (ngàn CP)	Tỷ trọng (%)	Mã	GTGD (tỷ đồng)	Tỷ trọng (%)
ITA	1.568	7,85	VNM	25,68	9,70
DLG	802	4,01	CII	14,56	5,50
LCM	677	3,39	LCM	11,59	4,38
SII	655	3,27	EIB	9,72	3,67
VNE	631	3,16	SSI	8,74	3,30

05 CP có KLGD / GTGD lớn nhất

Mã	KLGD (ngàn CP)	Tỷ trọng (%)	Mã	GTGD (tỷ đồng)	Tỷ trọng (%)
SHB	7.092	33,87	SHB	37,61	29,47
SCR	2.365	11,29	SCR	12,67	9,93
PVX	1.685	8,05	VND	11,59	9,08
VND	1.362	6,50	ACB	7,38	5,79
KLS	927	4,43	PVX	7,13	5,59

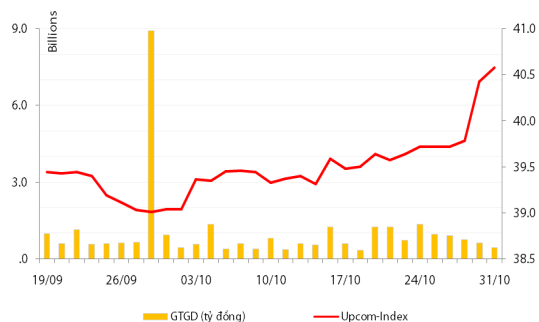
05 CP có GTGD ròng nhiều nhất của NĐTNN (tỷ đồng)

Mã	GT mua	GT bán	Mua ròng	Mã	GT mua	GT bán	Bán ròng
GAS	25,14	0,14	25,00	VCF	1,26	8,39	(7,13)
HSG	5,28	0,00	5,28	CSM	0,00	3,47	(3,47)
DPM	3,11	0,03	3,08	VIC	0,00	1,85	(1,85)
VSH	2,55	0,02	2,53	SJD	0,77	2,53	(1,76)
BVH	1,30	0,15	1,15	EIB	0,00	1,26	(1,26)

05 CP có GTGD ròng nhiều nhất của NĐTNN (tỷ đồng)

Mã	GT mua	GT bán	Mua ròng	Mã	GT mua	GT bán	Bán ròng
DBC	2,34	-	2,34	VND	-	0,42	(0,42)
LAS	2,32	-	2,32	BVS	-	0,28	(0,28)
EBS	0,19	-	0,19	PVX	-	0,22	(0,22)
PPS	0,12	-	0,12	TDN	-	0,05	(0,05)
SHB	0,08	-	0,08	STL	-	0,00	(0,00)

UpCom



Đóng cửa phiên giao dịch ngày 31/10, Upcom Index tăng 0,37% lên 40,58 điểm. Tuy nhiên, thanh khoản tiếp tục sụt giảm còn 60.100 đv được khớp lệnh, tương ứng 430,8 triệu đồng.

NĐT nước ngoài thực hiện một giao dịch mua vào 100 cổ phiếu WSB.

Ba cổ phiếu có khối lượng khớp lệnh trên 10.000 đơn vị trên sàn Upcom là CHP (11.000 đv); PTP (10.900 đv) và SHP (10.000 đv).

Cổ phiếu tăng điểm mạnh nhất trong phiên là MDF (+10%) lên 4.400 đồng/cp và cổ phiếu giảm giá mạnh nhất trong phiên là VCT (-9,6%) còn 11.300 đồng/cp.

Toàn sàn có 9 mã tăng giá, 4 mã giảm giá và 113 mã đứng giá và không có giao dịch.

Thị trường OTC

STT	Tên công ty	Viết tắt	Ngày 18/09/2012	
			Giá thấp nhất	Giá cao nhất
TÀI CHÍNH - NGÂN HÀNG				
1	Ngân hàng TMCP Kỹ Thương VN	TECHCOMBANK	10.000	12.000
2	Ngân hàng TMCP Đông Á	EAB	9.500	10.500
3	Ngân hàng TMCP Phương Nam	SOUTHERNBANK	9.500	10.500
4	NH TMCP Ngoài Quốc Doanh VN	VPB	8.000	9.000
5	Ngân hàng TMCP Quốc Tế	VIB	10.000	11.000
DƯỢC PHẨM - Y TẾ				
1	CTCP Bệnh Viện Tim Tâm Đức	TDH	21.000	23.000
2	Công ty Cổ phần Pymepharco	PYMEPHARCO	65.000	68.000
CÔNG NGHIỆP				
1	CTCP Dây và Cáp Điện Việt Nam	CADIVI	16.000	17.000
2	CTCP Đại Lý Hàng Hải Việt Nam	VOSA	11.000	11.000
NGUYÊN LIỆU CƠ BẢN				
1	CTCP Bảo Vệ Thực Vật An Giang	AGPPS	53.000	57.000
HÀNG TIÊU DÙNG				
1	CTCP Công Nghiệp TM Masan	MASAN	60.000	70.000
2	Tổng CTCP May Việt Tiến	VTEC	17.000	18.000
3	Tổng công ty Bia rượu nước giải khát Sài Gòn	SABECO	48.000	52.000
KHÁC				
1	CTCP Bất Động Sản EXIM	EXIMLAND	14.000	15.000
2	CTCP Bảo Hiểm Nhà Rông	BLIC	12.500	13.500

LỊCH SỰ KIỆN

Mã CK	Ngày GD không hưởng quyền	Ngày chốt danh sách	Sự kiện	Tỉ lệ	Đợt - Năm	Ngày thực hiện	TG ĐK thực hiện quyền	TG chuyển nhượng	Giá (đ/cp)
ST8	26/11/2012	28/11/2012	Cổ tức bằng tiền	20%	2-2012	06/12/2012			
BBS	14/11/2012	16/11/2012	Cổ tức bằng tiền	12%	2011	07/12/2012			
LHC	05/11/2012	07/11/2012	Cổ tức bằng tiền	25%	1-2012	30/11/2012			
DHG	05/11/2012	07/11/2012	Cổ tức bằng tiền	10%	1-2012	29/11/2012			
ABT	01/11/2012	05/11/2012	Cổ tức bằng tiền	15%	3-2012	16/11/2012			
SEC	01/11/2012	05/11/2012	Cổ tức bằng tiền	25%	2012	25/12/2012			
VNI	01/11/2012	05/11/2012	Lấy ý kiến cổ đông bằng văn bản						
BHS	31/10/2012	02/11/2012	Cổ tức bằng tiền	15%	1-2012	15/11/2012			
VIC	31/10/2012	02/11/2012	Lấy ý kiến cổ đông bằng văn bản						
STC	29/10/2012	31/10/2012	Cổ tức bằng tiền	8%	1-2012	15/11/2012			
BVH	29/10/2012	31/10/2012	Đại hội cổ đông bất thường năm 2012						
VDL	29/10/2012	31/10/2012	Lấy ý kiến cổ đông bằng văn bản						
STC	29/10/2012	31/10/2012	Cổ tức bằng tiền	8%	1-2012	15/11/2012			

Nguồn: HSX, HNX

LIÊN HỆ GIAO DỊCH

Thông tin chi tiết về giá, tình hình giao dịch và nhận định về cổ phiếu, xin vui lòng liên hệ với **Phòng Môi Giới** – CTCP CK Rồng Việt:

Địa chỉ: Lầu 2, 141 Nguyễn Du, Quận 1, TP.HCM

Điện thoại: 08.39302156/ 08.62992006

Liên hệ: A. Tuấn (ext. 237), A.Hùng (ext.212), A. Đàm (ext. 225), A. Thành (ext. 227), A. Thụy (ext: 231), C. Hương (ext. 203)

Fax: (84 8) 6291 7986



Bản tin này được chuẩn bị cho mục đích duy nhất là cung cấp thông tin và không nhằm đưa ra bất kỳ đề nghị hay hướng dẫn mua bán chứng khoán cụ thể nào. Các quan điểm và khuyến cáo được trình bày trong bản tin này không tính đến sự khác biệt về mục tiêu, nhu cầu, chiến lược và hoàn cảnh cụ thể của từng nhà đầu tư. Ngoài ra, nhà đầu tư cũng ý thức có thể có các xung đột lợi ích ảnh hưởng đến tính khách quan của bản tin này. Nhà đầu tư nên xem bản tin này như một nguồn tham khảo khi đưa ra quyết định đầu tư và phải chịu toàn bộ trách nhiệm đối với quyết định đầu tư của chính mình. RONGVIET SECURITIES tuyệt đối không chịu trách nhiệm đối với toàn bộ hay bất kỳ thiệt hại nào, hay sự kiện bị coi là thiệt hại, đối với việc sử dụng toàn bộ hoặc từng phần thông tin hay ý kiến nào của bản tin này.

Thông tin sử dụng trong bản tin này được RONGVIET SECURITIES thu thập từ những nguồn mà chúng tôi cho là đáng tin cậy. Tuy nhiên, chúng tôi không đảm bảo rằng những thông tin này là hoàn chỉnh hoặc chính xác. Các quan điểm và ước tính của chúng tôi có giá trị đến ngày phát hành bản tin và có thể thay đổi mà không cần báo trước.