

CẬP NHẬT KẾT QUẢ KINH DOANH

QUÝ 2 VÀ 6 THÁNG NĂM 2021



Đơn vị: tỷ đồng

Chỉ tiêu	Theo Quý			Lũy kế			
	Q2/2021	Q2/2020	% +/-	6T 2021	%/Kế hoạch	6T 2020	% +/-
Tổng doanh thu	327.30	93.01	251.9%	534.66	101.3%	170.75	213.1%
Môi giới	80.88	22.55	258.7%	134.09	102.9%	43.20	210.4%
Cho vay margin	70.68	47.01	50.3%	131.64	55.4%	97.06	35.6%
Ngân hàng đầu tư	25.99	7.35	253.5%	59.53	119.1%	8.11	634.5%
Đầu tư	143.04	11.57	1,136.0%	194.92	216.6%	14.51	1,243.7%
Hoạt động khác	6.71	4.52	48.3%	14.48	72.4%	7.88	83.9%
Tổng chi phí	140.03	(11.92)	(1,275.0%)	224.23	64.4%	154.27	45.3%
Lợi nhuận trước thuế	187.27	104.92	78.5%	310.43	172.5%	16.48	1,783.3%
Lợi nhuận sau thuế	148.78	101.39	46.7%	246.83	171.4%	13.01	1,796.8%

- Lũy kế 6 tháng đầu năm 2021, Rông Việt ghi nhận gần 535 tỷ đồng doanh thu, hoàn thành kế hoạch năm 2021 và cao gấp 3.1 lần so với cùng kỳ năm trước. Trong đó, các mảng hoạt động môi giới, ngân hàng đầu tư và đầu tư đều đã hoàn thành và vượt kế hoạch năm 2021.
- Lợi nhuận trước thuế đạt hơn 310 tỷ đồng, Lợi nhuận sau thuế đạt 247 tỷ đồng, bằng 171% kế hoạch năm 2021 và bằng 19 lần cùng kỳ năm trước. **Đây là mức lợi nhuận cao nhất mà Rông Việt đạt được kể từ khi thành lập đến nay.**
- Thu nhập trên mỗi cổ phiếu (EPS) Q2/2021 đạt 1,486 đồng, tăng 52% so với Q1/2021. EPS 04 quý gần nhất đạt 3,835 đồng.

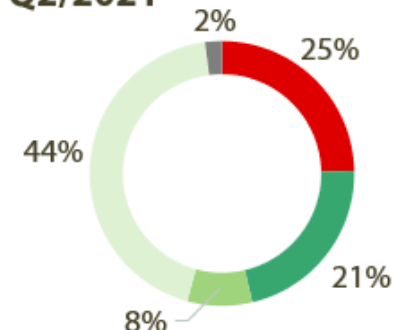
QUÝ 2/2021

Doanh thu LN sau thuế
327 149
 ▲ 252% yoy ▲ 47% yoy

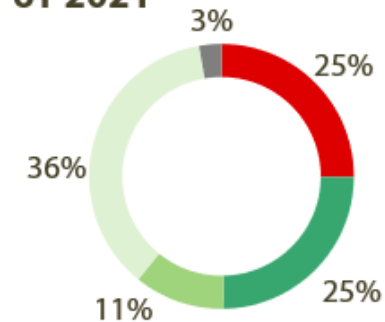
LŨY KẾ 6T 2021

Doanh thu LN sau thuế
535 247
 📋 101% KH 📋 171% KH

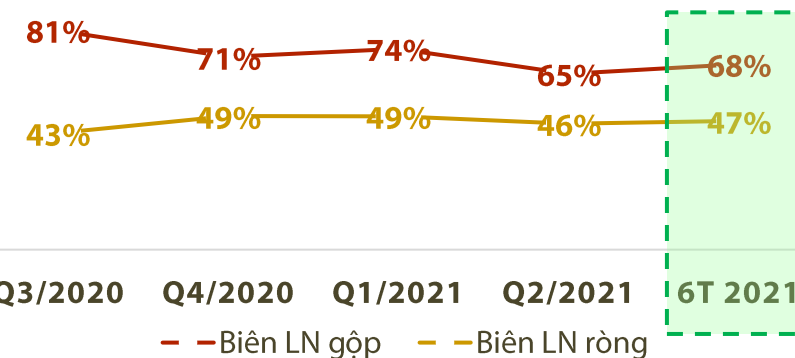
Q2/2021



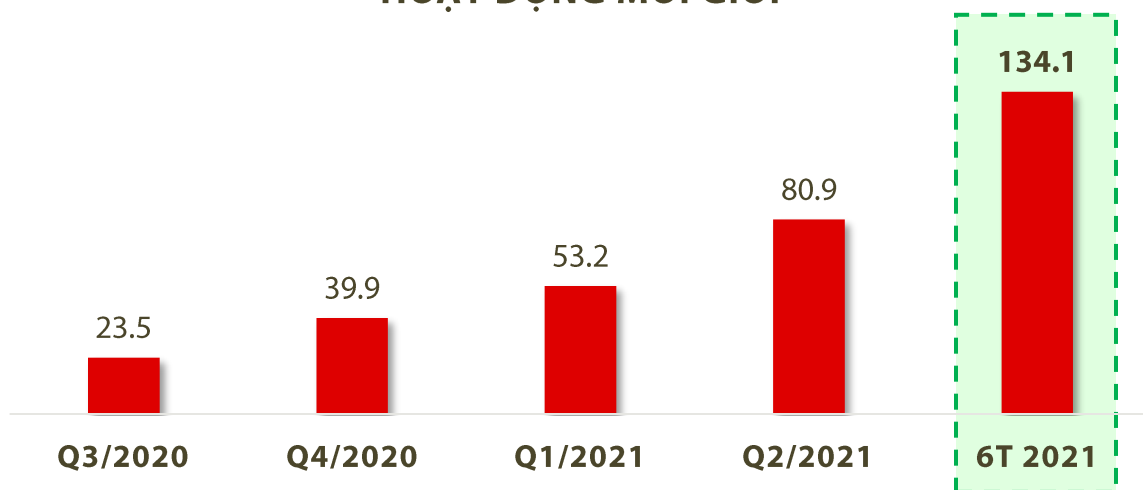
6T 2021



■ Môi giới ■ Cho vay margin ■ Ngân hàng đầu tư ■ Đầu tư ■ Khác

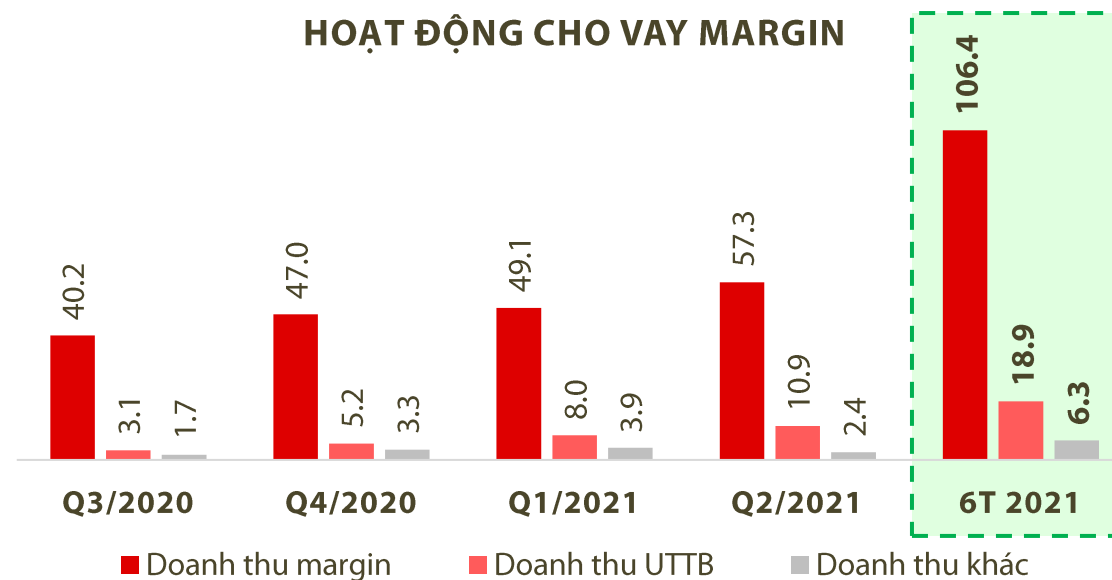


HOẠT ĐỘNG MÔI GIỚI



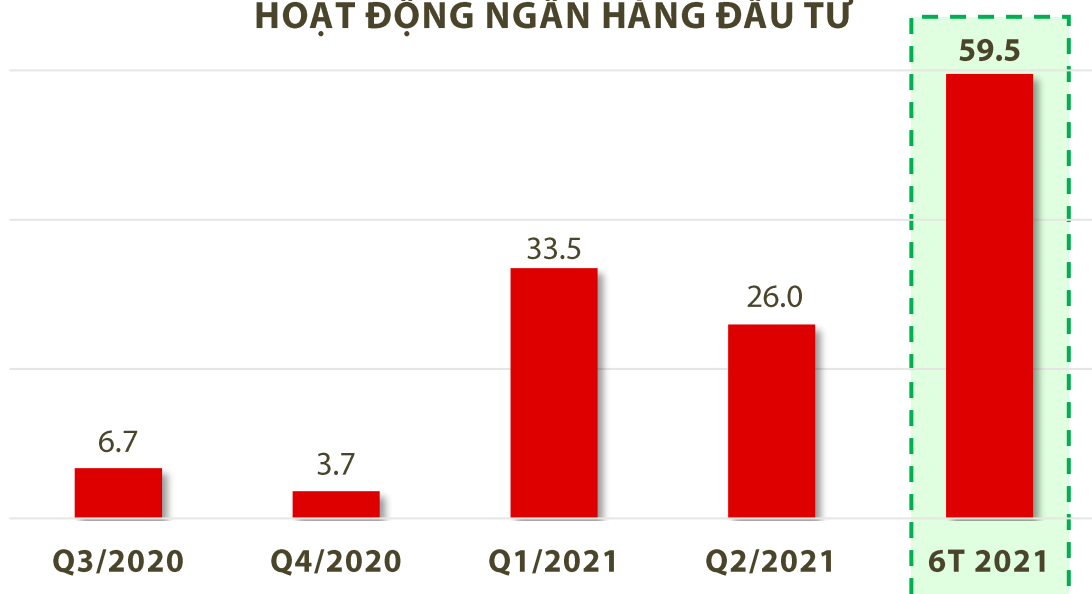
- Hoạt động Môi giới tiếp tục ghi nhận kết quả vượt trội trong Quý 2/2021 với doanh thu đạt **81 tỷ đồng**, tăng 259% so với cùng kỳ năm trước, và lũy kế đạt **134 tỷ đồng**, hoàn thành 103% kế hoạch năm 2021.
- Bên cạnh việc đẩy mạnh phát triển khách hàng, tăng trưởng doanh thu, Rong Việt không ngừng nỗ lực sáng tạo nhằm mang đến các sản phẩm, dịch vụ đa dạng và tốt nhất, giúp gia tăng tiện ích và trải nghiệm cho khách hàng. Ngay từ đầu năm 2021, Rong Việt đã đưa vào vận hành hệ thống giao dịch iDragon phiên bản mới và hệ thống giao dịch trái phiếu trực tuyến, đáp ứng kịp thời nhu cầu của khách hàng, nhà đầu tư giao dịch tại Rong Việt.

HOẠT ĐỘNG CHO VAY MARGIN



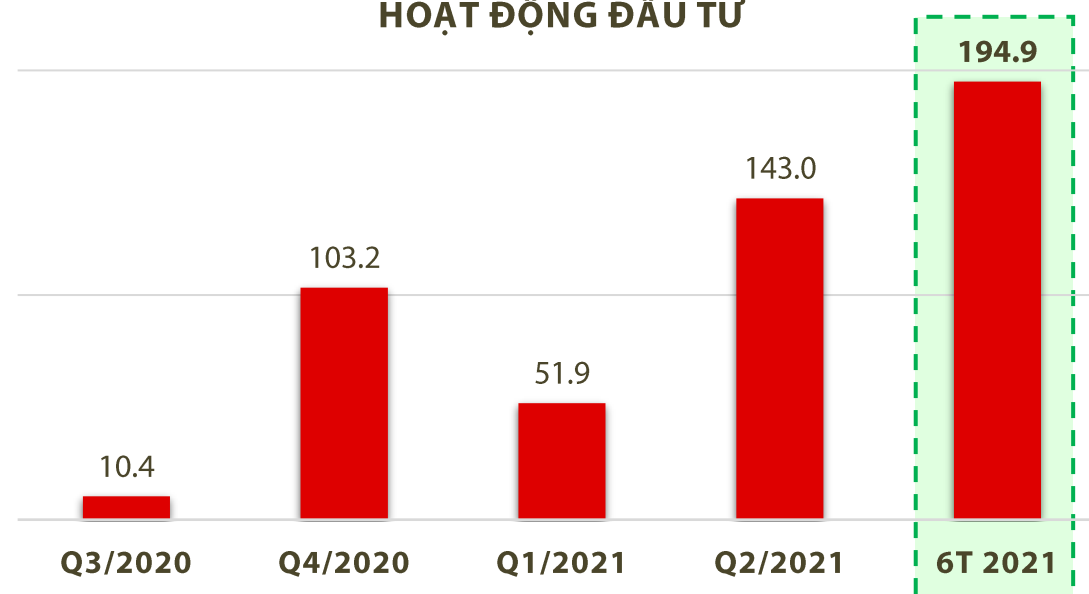
- Hoạt động Cho vay margin duy trì tốc độ tăng trưởng tốt với doanh thu Quý 2/2021 đạt **71 tỷ đồng**, tăng 50% so với cùng kỳ và lũy kế đạt **132 tỷ đồng**, hoàn thành 55% kế hoạch năm 2021.
- Dư nợ cho vay margin tại thời điểm 30/06/2021 đạt 2,317 tỷ đồng, tăng 64% so với cuối năm 2020.
- Tỷ lệ dư nợ cho vay/VCSH cuối Quý 2/2021 ở mức 1.63 lần và luôn đảm bảo tuân thủ theo quy định (tối đa 2.0 lần).

HOẠT ĐỘNG NGÂN HÀNG ĐẦU TƯ



- Hoạt động Ngân hàng đầu tư (IB) tiếp tục ghi nhận kết quả ấn tượng và vượt trội trong Quý 2/2021 với doanh thu đạt **26 tỷ đồng**, tăng 254% so với cùng kỳ năm 2020 và lũy kế 6 tháng đạt **59.5 tỷ đồng**, hoàn thành 119% kế hoạch năm 2021.
- Doanh thu IB được đóng góp chủ yếu từ hoạt động bảo lãnh phát hành và thu xếp vốn, cùng với tư vấn M&A.

HOẠT ĐỘNG ĐẦU TƯ



- Hoạt động đầu tư trong Quý 2/2021 đạt doanh thu **143 tỷ đồng**, bằng 12.4 lần cùng kỳ và tính đến hết tháng 06/2021 ghi nhận tổng cộng **195 tỷ đồng**, hoàn thành 217% kế hoạch năm 2021.
- Tỷ suất sinh lời bình quân từ hoạt động đầu tư của Rong Việt trong nửa đầu năm 2021 vượt trội so với mức tăng của chỉ số VN-Index.

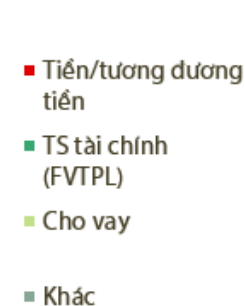
Đơn vị: tỷ đồng

Khoản mục	31/12/2020	30/06/2021	% +/-
Tổng Tài sản	2,568.36	3,472.74	35.2%
Tiền và tương đương tiền	582.25	177.17	(69.6%)
Tài sản tài chính (FVTPL)	497.29	749.50	50.7%
Các khoản cho vay	1,409.79	2,316.87	64.3%
Tài sản khác	79.02	229.20	190.0%
Tổng Nguồn vốn	2,568.36	3,472.74	35.2%
Vay ngắn hạn	69.59	142.94	105.4%
Trái phiếu ngắn hạn	1,206.92	1,642.50	36.1%
Nợ phải trả khác	126.33	267.30	111.6%
Vốn chủ sở hữu	1,165.52	1,419.99	21.8%

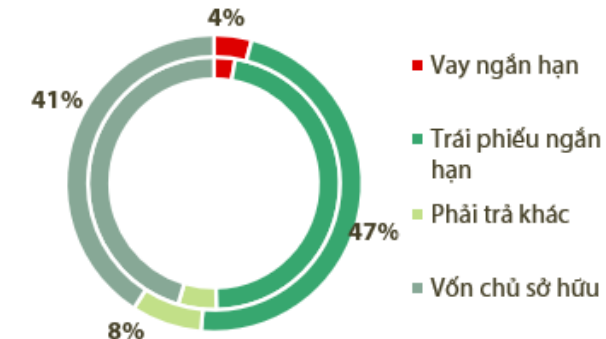
Chỉ tiêu tài chính	31/12/2020	30/06/2021	% +/-
Tỷ lệ an toàn tài chính	637.8%	647.4%	-
Tổng nợ/Vốn chủ sở hữu	1.20	1.45	20.1%
ROAa (*)	6.2%	13.5%	118.8%
ROEa (*)	13.6%	31.0%	128.2%
Thu nhập mỗi cổ phần - EPS (đồng) (*)	1,500	3,835	155.8%
Giá trị sổ sách mỗi cổ phần - BVPS (đồng)	11,644	14,186	21.8%
Chỉ số P/E (**)	7.1	6.5	-
Chỉ số P/B (**)	0.9	1.8	-

(*) Dữ liệu của 04 quý gần nhất
 (**) Tính theo giá đóng cửa cuối kỳ

CƠ CẤU TÀI SẢN

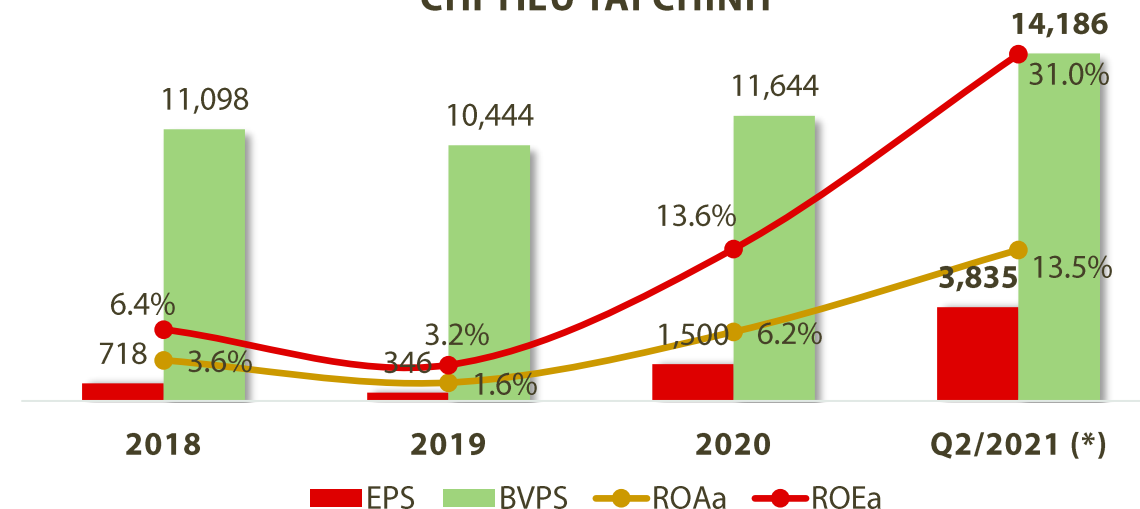


CƠ CẤU NGUỒN VỐN



Vòng tròn nhỏ: thời điểm 31/12/2020
 Vòng tròn lớn: thời điểm 30/06/2021

CHỈ TIÊU TÀI CHÍNH



(*) Dữ liệu của 04 quý gần nhất



THÔNG TIN LIÊN HỆ

- Nguyễn Văn Đông (Mr.)
Văn phòng Hội đồng quản trị
- Email: dong.nv@vdsc.com.vn
- Điện thoại: (028) 6299 2006 - Ext: 1312

Các số liệu báo cáo trình bày trong tài liệu này được lấy từ các Báo cáo tài chính đã công bố thông tin theo quy định của pháp luật về chứng khoán và các nguồn tin cậy khác của Rong Việt. Mặc dù luôn cố gắng đảm bảo các thông tin trên được thu thập một cách chính xác nhất, song Rong Việt không chịu trách nhiệm đối với bất kỳ hệ quả nào từ việc sử dụng những thông tin này.