

**Thị trường hôm nay: Động lực từ nhóm ngân hàng***(Nguyễn Huy Phương – [phuong.nh@vdsc.com.vn](mailto:phuong.nh@vdsc.com.vn))*

- Sau trạng thái tranh chấp tại vùng 1.170 điểm, thị trường đã lấy lại xu thế tăng và vượt qua vùng 1.180 điểm.
- Với động lực hiện có, có khả năng thị trường sẽ vượt qua vùng cản 1.185 – 1.190 điểm sau trạng thái giằng co.

Thị trường tăng điểm ngay khi bước vào tuần giao dịch mới. Mặc dù diễn biến có giằng co trong phiên sáng nhưng với trạng thái dẫn tăng của nhóm Ngân hàng, thị trường diễn biến nở rộng mức tăng điểm trong phiên chiều. Kết phiên, VN-Index tăng 13,51 điểm (+1,15%), đóng cửa tại 1.186,06 điểm. Thanh khoản khớp lệnh giảm nhẹ với 770 triệu cổ phiếu được khớp lệnh trên sàn HOSE.

Nhóm VN30 tăng 22,6 điểm (+1,92%), đóng cửa tại 1.197,36 điểm. Trong nhóm, có 21 mã đóng cửa với sắc xanh như CTG (+6,9%), ACB (+5,9%), MBB (+5,5%), VIB (+4,7%), TCB (+4%) ... Ngược lại, chỉ có 6 mã giảm giá, đó là VRE (-2,2%), BCM (-1,6%), MSN (-0,8%), POW (-0,4%), VCB (-0,3%), PLX (-0,1%) ...

Mặc dù thị trường có mức tăng giá mạnh nhưng số lượng cổ phiếu tăng giá không cao hơn nhiều so với cổ phiếu giảm giá, thể hiện trạng thái phân hóa của thị trường. Nhóm Ngân hàng trở lại là nhóm tạo động lực chính cho diễn biến tăng điểm của thị trường. Bên cạnh đó, nhóm Vận tải – Kho bãi, nhóm Chứng khoán, nhóm Thực phẩm ... có khởi sắc nhẹ.

Khối ngoại quay lại mua ròng trên sàn HOSE, với giá trị 55,4 tỷ đồng. Trong đó, họ mua nhiều tại CTG (+195,9 tỷ), STB (+93 tỷ), FRT (+51,9 tỷ), HAH (+42,2 tỷ), VND (+37,4 tỷ) ... Ở chiều ngược lại, họ bán mạnh tại TPB (-102,5 tỷ), VCB (-55,3 tỷ), SSI (-53,2 tỷ), VRE (-49,5 tỷ), GEX (-42,1 tỷ) ...

Sau trạng thái tranh chấp tại vùng 1.170 điểm, thị trường đã lấy lại xu thế tăng và vượt qua vùng 1.180 điểm. Thanh khoản giảm so với phiên trước nhưng vẫn ở mức khá tốt, cho thấy dòng tiền có nỗ lực hỗ trợ điểm số cho thị trường. Hiện tại, thị trường đang thử thách vùng cản 1.185 – 1.190 điểm. Với động lực hiện có, có khả năng thị trường sẽ vượt qua vùng cản này sau trạng thái giằng co. Do vậy, Quý Nhà đầu tư có thể kỳ vọng khả năng nở rộng nhịp tăng của thị trường. Hiện tại nên ưu tiên các cổ phiếu đang có tín hiệu tốt từ vùng hỗ trợ để nắm giữ hoặc mua tích lũy, tuy nhiên vẫn nên cân nhắc chốt lời ngắn hạn tại các cổ phiếu có diễn biến tăng nhanh đến vùng kháng cự.

**Góc nhật ký chuyên viên****Thị trường C&G (Collagen và Gelatin) và tiềm năng tăng trưởng***(Hiền Lê – [hien.ln@vdsc.com.vn](mailto:hien.ln@vdsc.com.vn))*

Nếu quý khách quan tâm đến chủ đề này, vui lòng truy cập [website link](#) để xem nội dung chi tiết.

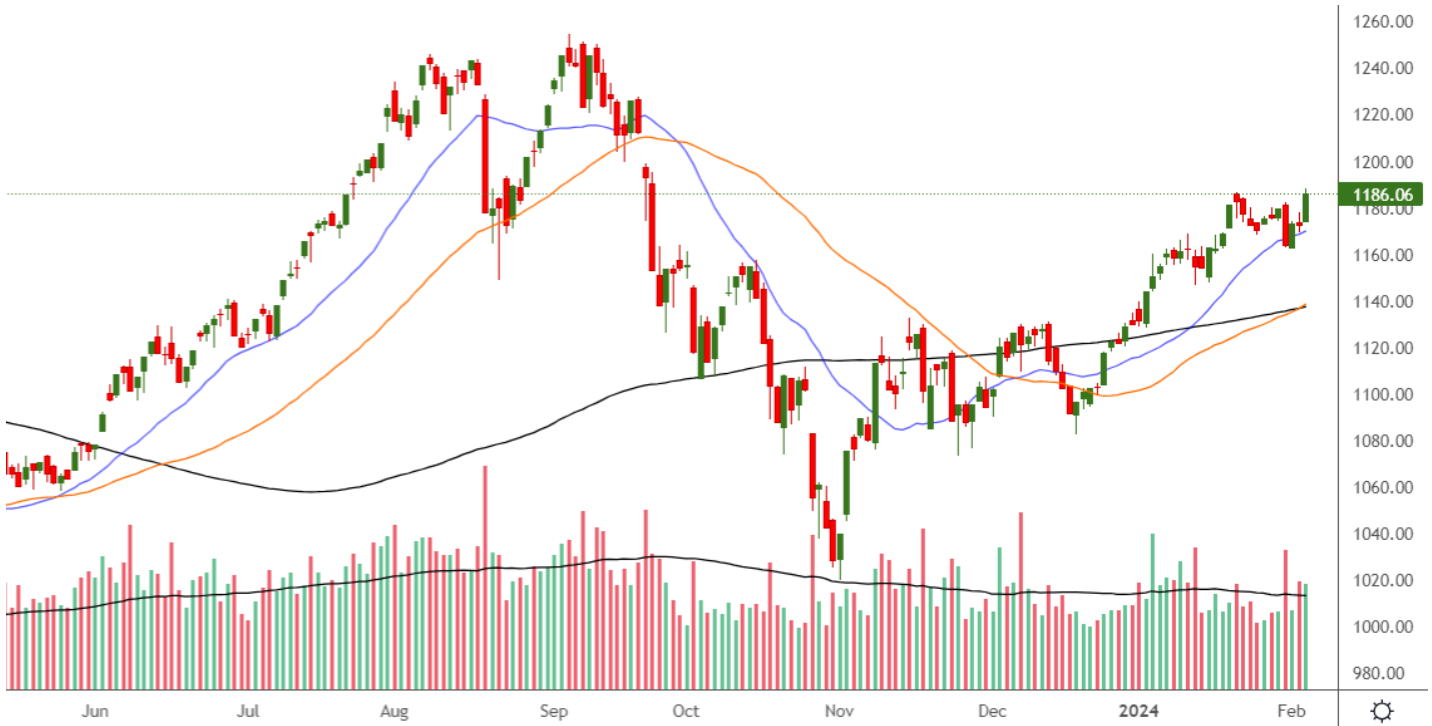
**“Động lực từ  
nhóm ngân  
hàng”**

**PHÂN TÍCH KỸ THUẬT HÀNG NGÀY**

**VN-Index**

VN-Index tăng 13,51 điểm (+1,15%), đóng cửa tại 1.186,06 điểm. Thanh khoản khớp lệnh giảm nhẹ với 770 triệu cổ phiếu.

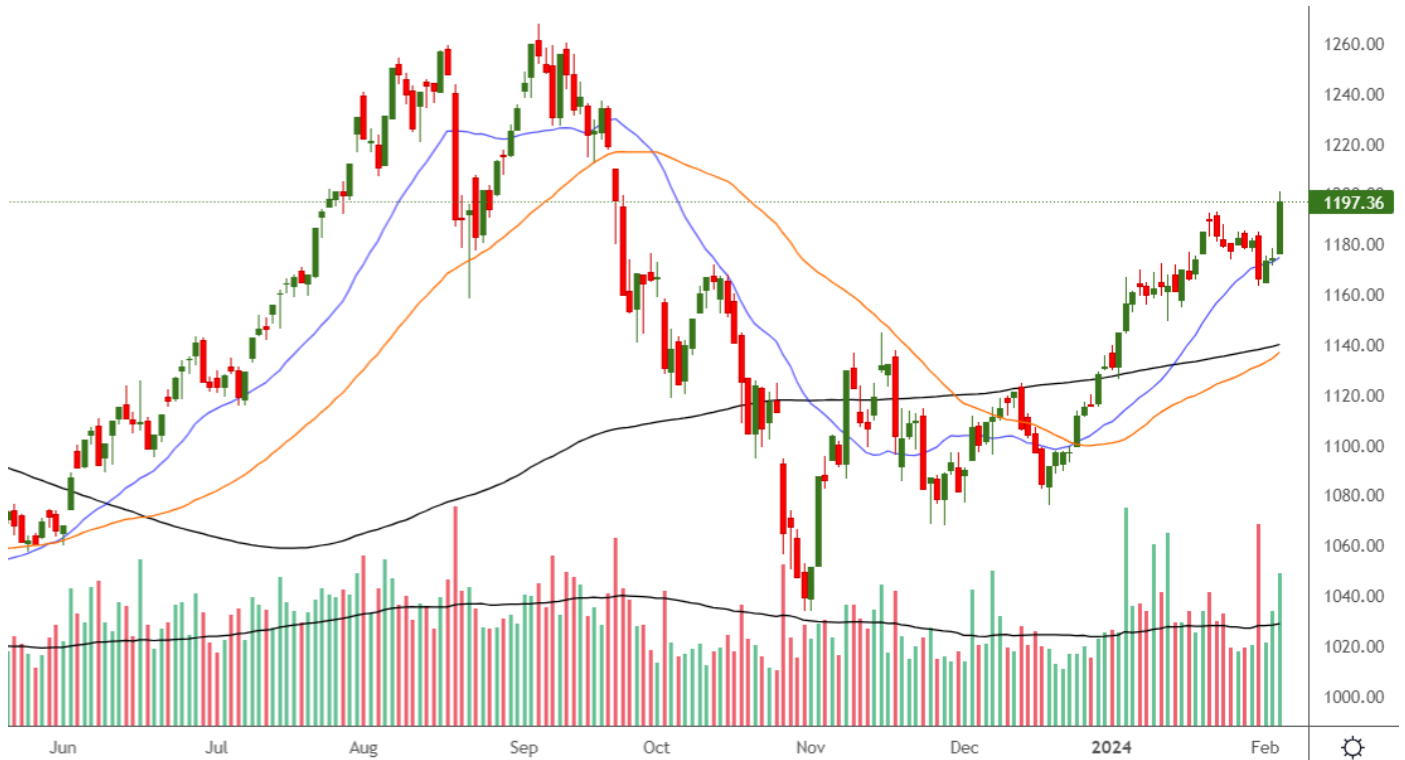
VN-Index lấy lại xu thế tăng và vượt qua vùng 1.180 điểm. Thanh khoản giảm so với phiên trước nhưng vẫn ở mức khá tốt, cho thấy dòng tiền có nỗ lực hỗ trợ điểm số. Hiện tại, VN-Index đang thử thách vùng cản 1.185 – 1.190 điểm. Với động lực hiện có, có khả năng thị trường sẽ vượt qua vùng cản này sau trạng thái giằng co.



**VN30-Index**

VN30-Index tăng 22,6 điểm (+1,92%), đóng cửa tại 1.197,36 điểm. Thanh khoản khớp lệnh tăng với 293,6 triệu cổ phiếu.

VN30-Index cũng lấy lại xu thế tăng và đang thử thách tại vùng cản 1.195 – 1.200 điểm. Với động lực hiện có, có khả năng thị trường sẽ vượt qua vùng cản này sau trạng thái giằng co.



**Khuyến nghị:** Thị trường lấy lại xu thế tăng và vượt qua vùng 1.180 điểm. Hiện tại, thị trường đang thử thách vùng cản 1.185 – 1.190 điểm. Với động lực hiện có, có khả năng thị trường sẽ vượt qua vùng cản này sau trạng thái giằng co. Do vậy, Quý Nhà đầu tư có thể kỳ vọng khả năng nới rộng nhịp tăng của thị trường. Hiện tại nên ưu tiên các cổ phiếu đang có tín hiệu tốt từ vùng hỗ trợ để nắm giữ hoặc mua tích lũy, tuy nhiên vẫn nên cân nhắc chốt lời ngắn hạn tại các cổ phiếu có diễn biến tăng nhanh đến vùng kháng cự.

## SỰ KIỆN TRONG NƯỚC

Thời gian	Sự kiện
01/02/2024	Công bố chỉ số quản lý thu mua (PMI)
05/02/2024	Cơ cấu danh mục VNFIN LEAD, VN30, VNMID có hiệu lực
15/02/2024	Đáo hạn HĐTL tháng 02 (VN30F2402)
29/02/2024	Công bố số liệu kinh tế Việt Nam tháng 2

## SỰ KIỆN THẾ GIỚI

Thời gian	Quốc gia	Sự kiện
01/02/2024	Mỹ	Công bố chỉ số quản lý thu mua (PMI) Mỹ
01/02/2024	Mỹ	FED công bố lãi suất điều hành
01/02/2024	Mỹ	Thống kê tồn kho khí tự nhiên của EIA
06/02/2024	Châu Âu	Công bố doanh số bán lẻ Châu Âu tháng 1
07/02/2024	Mỹ	Thống kê tồn kho dầu thô của EIA
08/02/2024	Mỹ	Thống kê tồn kho khí tự nhiên của EIA
13/02/2024	Mỹ	Công bố Chỉ số giá tiêu dùng (CPI) Mỹ tháng 1
13/02/2024	Mỹ	Công bố số dư Cục Dự trữ Liên bang Mỹ (Fed)
14/02/2024	Mỹ	Thống kê tồn kho dầu thô của EIA
15/02/2024	Mỹ	Thống kê tồn kho khí tự nhiên của EIA
15/02/2024	Anh	Công bố chỉ số sản xuất công nghiệp Anh tháng 1
15/02/2024	Mỹ	Công bố chỉ số sản xuất công nghiệp Mỹ tháng 1
15/02/2024	Mỹ	Công bố doanh số bán lẻ Mỹ tháng 1
16/02/2024	Mỹ	Chỉ Số Giá Sản Xuất (PPI) Mỹ tháng 1
16/02/2024	Mỹ	Công bố chính sách tiền tệ của Fed
22/02/2024	Mỹ	Biên bản cuộc họp FOMC
22/02/2024	Mỹ	Thống kê tồn kho dầu thô của EIA
22/02/2024	Mỹ	Thống kê tồn kho khí tự nhiên của EIA
22/02/2024	Châu Âu	Công bố Chỉ số giá tiêu dùng (CPI) Châu Âu
22/02/2024	Châu Âu	ECB công bố chính sách lãi suất và tiền tệ
28/02/2024	Mỹ	Thống kê tồn kho dầu thô của EIA
29/02/2024	Mỹ	Thống kê tồn kho khí tự nhiên của EIA
29/02/2024	Mỹ	Công bố chỉ số giá PCE Mỹ tháng 1
29/02/2024	Trung Quốc	Công bố chỉ số quản lý thu mua (PMI) Trung Quốc

## TIN TỨC RÔNG VIỆT

BÁO CÁO CÔNG TY (5 báo cáo phát hành gần nhất)	Ngày phát hành	Khuyến nghị	Giá mục tiêu
VIB – Ngân hàng bán lẻ với định hướng khác biệt mang lại giá trị trong dài hạn	22/12/2023	Mua – 1 năm	24.600
FRT – Bức tranh 2024 sáng hơn nhờ triển vọng từ chuỗi Long Châu	19/12/2023	Tích lũy – 1 năm	112.800
PC1 – Thận trọng với kỳ vọng tăng trưởng phía trước	25/7/2023	Trung lập – 1 năm	28.300
GMD – Cần thêm thời gian cho sự phục hồi khi bối cảnh vĩ mô chưa ủng hộ	24/7/2023	Tích lũy – 1 năm	63.400
MWG – Doanh thu dần cải thiện, nhưng gặp ghềnh con đường phục hồi lợi nhuận	20/7/2023	Tích lũy – 1 năm	51.200

Vui lòng xem chi tiết tại <https://www.vdsc.com.vn/trung-tam-phan-tich/doanh-nghiep>

## THÔNG TIN CHỨNG CHỈ QUỸ

Tên quỹ mở	Ngày giao dịch	Phí phát hành (% giá trị giao dịch)	Phí mua lại (% giá trị giao dịch)	GTTSR trên một đv quỹ tại ngày định giá	GTTSR trên một đv quỹ tại ngày định giá kỳ trước	+/- GTTSR trên một đv quỹ so với kỳ trước
<b>DFVN-CAF</b>	17/11/2020	0% - 0,20%	0% - 0,20%	10.773	10.738	0,33%
<b>ENF</b>	19/11/2020	0% - 3%	0%	21.868	21.433	2,03%
<b>MBBF</b>	10/02/2020	0%- 0,5%	0%-1%	11.567	11.462	0,92%
<b>MBVF</b>	12/11/2020	0%	0%-1,4%	16.483	16.326	0,96%
<b>VF1</b>	25/11/2020	0% - 0,6%	0% - 3%	46,218	46.303	-0,18%
<b>VF4</b>	25/11/2020	0% - 0,6%	0% - 3%	18.901	18.945	-0,23%
<b>VFB</b>	19/11/2020	0% - 0,6%	0% - 3%	20.557	20.529	0,13%

## TRUNG TÂM PHÂN TÍCH

Nguyễn Thị Phương Lam – Trưởng phòng

Khối Phân tích và Tư vấn đầu tư

+ 84 28 6299 2006 | Ext: 1313

[lam.ntp@vdsc.com.vn](mailto:lam.ntp@vdsc.com.vn)

Trần Hà Xuân Vũ – Trưởng phòng

Khối Tư vấn Cá nhân

+ 84 28 6299 2006 | Ext: 1512

[vu.thx@vdsc.com.vn](mailto:vu.thx@vdsc.com.vn)

## KHOẢ MÔI GIỚI KHÁCH HÀNG CÁ NHÂN

Lê Vương Hùng – Giám đốc khối

+ 84 28 6299 2006 | Ext: 1214

[hung.lv@vdsc.com.vn](mailto:hung.lv@vdsc.com.vn)

Phạm Phong Thành – Giám Đốc khối

+ 84 28 6299 2006 | Ext: 1225

[thanh.pp@vdsc.com.vn](mailto:thanh.pp@vdsc.com.vn)

Trần Thị Quý – Giám Đốc khối

+ 84 28 6299 2006 | Ext: 1227

[quy.tt@vdsc.com.vn](mailto:quy.tt@vdsc.com.vn)

## KHOẢ MÔI GIỚI KHÁCH HÀNG TỔ CHỨC

Nguyễn Anh Vũ – Giám Đốc khối

+ 84 28 6299 2006 | Ext: 1367

[vu.na@vdsc.com.vn](mailto:vu.na@vdsc.com.vn)

## MẠNG LƯỚI HOẠT ĐỘNG

### CÔNG TY CỔ PHẦN CHỨNG KHOÁN RỒNG VIỆT - HỘI SỞ

Tầng 1 đến tầng 8, tòa nhà Viet Dragon  
141 Nguyễn Du, P. Bến Thành, Q.1, TP.HCM  
 ☎ (+84) 28 6299 2006 ✉ info@vdsc.com.vn  
 ☎ (+84) 28 6291 7986 🌐 www.vdsc.com.vn  
 MST 0304734965

### CHI NHÁNH HÀ NỘI

Tầng 10, Tòa nhà Eurowindow  
02 Tôn Thất Tùng, P. Trung Tự, Q. Đống Đa, Hà Nội  
 ☎ (+84) 24 6288 2006  
 ☎ (+84) 24 6288 2008

### CHI NHÁNH NHA TRANG

Tầng 7, Tòa nhà Sacombank, số 76 Quang Trung,  
P. Lộc Thọ, TP. Nha Trang, Khánh Hòa  
 ☎ (+84) 25 8382 0006  
 ☎ (+84) 25 8382 0008

### CHI NHÁNH CẦN THƠ

Tầng 8, Tòa nhà Sacombank  
95-97-99 Võ Văn Tần, P. Tân An, Q. Ninh Kiều, Cần Thơ  
 ☎ (+84) 29 2381 7578  
 ☎ (+84) 29 2381 8387

### CHI NHÁNH VŨNG TÀU

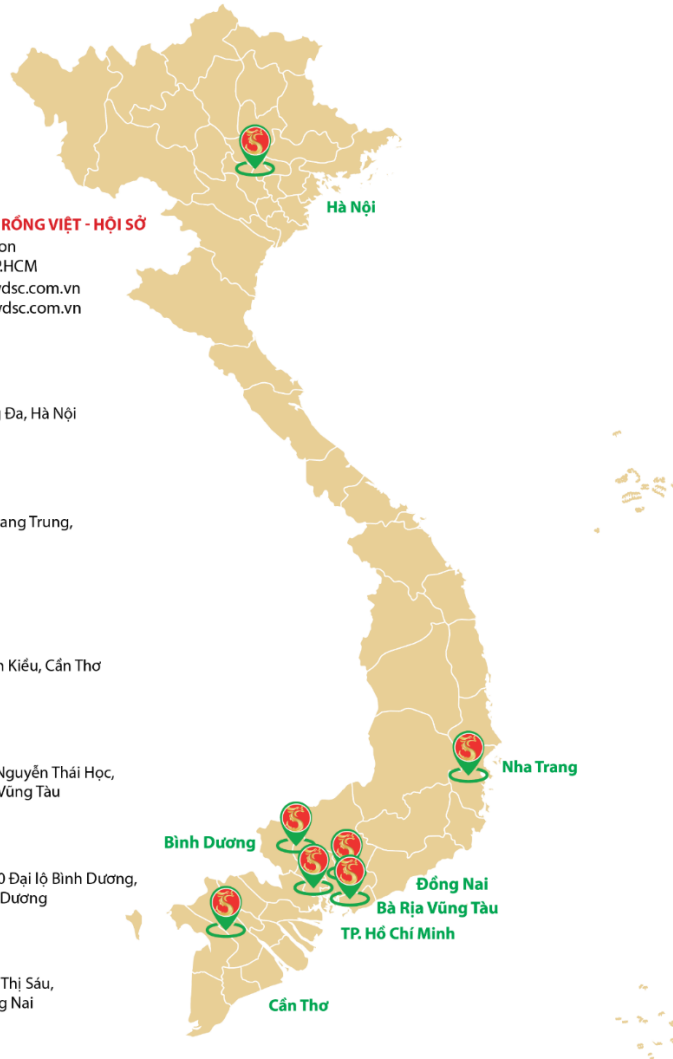
Tầng 2, Tòa nhà VCCI Building, số 155 Nguyễn Thái Học,  
P.7, Thành phố Vũng Tàu, Tỉnh Bà Rịa - Vũng Tàu  
 ☎ (+84) 25 4777 2006

### CHI NHÁNH BÌNH DƯƠNG

Tầng 3, Tòa nhà Becamex Tower, số 230 Đại Lộ Bình Dương,  
P. Phú Hòa, TP. Thủ Dầu Một, tỉnh Bình Dương  
 ☎ (+84) 27 4777 2006

### CHI NHÁNH ĐỒNG NAI

Tầng 8, Tòa nhà TTC Plaza, số 53-55 Võ Thị Sáu,  
P. Quyết Thắng, TP. Biên Hòa, Tỉnh Đồng Nai  
 ☎ (+84) 25 1777 2006



Bản báo cáo này được chuẩn bị cho mục đích duy nhất là cung cấp thông tin và không nhằm đưa ra bất kỳ đề nghị hay hướng dẫn mua bán chứng khoán cụ thể nào. Các quan điểm và khuyến cáo được trình bày trong bản báo cáo này không tính đến sự khác biệt về mục tiêu, nhu cầu, chiến lược và hoàn cảnh cụ thể của từng nhà đầu tư. Ngoài ra, nhà đầu tư cũng ý thức có thể có các xung đột lợi ích ảnh hưởng đến tính khách quan của bản báo cáo này. Nhà đầu tư nên xem báo cáo này như một nguồn tham khảo khi đưa ra quyết định đầu tư và phải chịu toàn bộ trách nhiệm đối với quyết định đầu tư của chính mình. Rong Viet Securities tuyệt đối không chịu trách nhiệm đối với toàn bộ hay bất kỳ thiệt hại nào, hay sự kiện bị coi là thiệt hại, đối với việc sử dụng toàn bộ hoặc từng phần thông tin hay ý kiến nào của bản báo cáo này.

Toàn bộ các quan điểm thể hiện trong báo cáo này đều là quan điểm cá nhân của người phân tích. Không có bất kỳ một phần thu nhập nào của người phân tích liên quan trực tiếp hoặc gián tiếp đến các khuyến cáo hay quan điểm cụ thể trong bản báo cáo này.

Thông tin sử dụng trong báo cáo này được Rong Viet Securities thu thập từ những nguồn mà chúng tôi cho là đáng tin cậy. Tuy nhiên, chúng tôi không đảm bảo rằng những thông tin này là hoàn chỉnh hoặc chính xác. Các quan điểm và ước tính trong đánh giá của chúng tôi có giá trị đến ngày ra báo cáo và có thể thay đổi mà không cần báo cáo trước.

Bản báo cáo này được giữ bản quyền và là tài sản của Rong Viet Securities. Mọi sự sao chép, chuyển giao hoặc sửa đổi trong bất kỳ trường hợp nào mà không có sự đồng ý của Rong Viet Securities đều trái luật, **Bản quyền thuộc Rong Viet Securities, 2024.**