

**Thị trường hôm nay: Đánh mất thành quả***(Nguyễn Huy Phương – [phuong.nh@vdsc.com.vn](mailto:phuong.nh@vdsc.com.vn))*

- Nguồn cung có động thái gia tăng trở lại khi dòng tiền thận trọng. Tín hiệu này có thể tạo áp lực cho thị trường trong thời gian tới.
- Tuy nhiên, hiện tại thị trường đang cận vùng hỗ trợ 1.200 – 1.210 điểm nên tạm thời có thể sẽ có diễn biến thăm dò tại vùng hỗ trợ này trước khi có tín hiệu cụ thể hơn.

Bất chấp tín hiệu hỗ trợ và hồi phục từ phiên trước, thị trường vẫn trở lại trạng thái thận trọng. Diễn biến thị trường dẫn lùi bước trong phiên và có nhịp giảm khá sâu vào giai đoạn cuối phiên. Kết phiên, VN-Index giảm 13,37 điểm (-1,09%), đóng cửa tại 1.212,74 điểm. Thanh khoản khớp lệnh tăng với 923,9 triệu cổ phiếu được khớp lệnh trên sàn HOSE.

Nhóm VN30 giảm 15,38 điểm (-1,25%), đóng cửa tại 1.219,19 điểm. Trong nhóm, chỉ có 4 mã có sắc xanh, đó là BCM (+0,9%), GVR (+0,4%), PLX (+0,3%), VRE (+0,2%). Ở chiều ngược lại, có đến 24 mã giảm giá như SSI (-4,7%), MWG (-2,9%), STB (-2,7%), VIC (-2,4%), TPB (-2,3%) ...

Với động thái lùi bước trở lại của thị trường, nhiều cổ phiếu quay lại sắc đỏ và diễn biến kém sắc của nhóm vốn hóa lớn. Nhóm Chứng khoán là nhóm có diễn biến tiêu cực nhất và tạo ảnh hưởng tâm lý không tốt đến thị trường chung. Đồng thời nhóm Bán lẻ, nhóm Ngân hàng, nhóm Công nghệ ... cũng lùi bước và gây ảnh hưởng đến thị trường. Ở chiều ngược lại, nhóm Thủy sản là nhóm giữ được đà tăng và khá đồng thuận. Còn lại, các cổ phiếu tăng giá nằm rải rác trong nhóm vốn hóa vừa và nhỏ

Khối ngoại tiếp tục bán ròng trên sàn HOSE, với giá trị 361,1 tỷ đồng. Trong đó, họ bán mạnh tại HPG (-206,6 tỷ), KDH (-77,6 tỷ), VIC (-48,7 tỷ), GEX (-46,8 tỷ), PVT (-36,8 tỷ) ... Ở chiều ngược lại, họ mua nhiều tại SGN (+80 tỷ), VCG (+56 tỷ), FPT (+36,3 tỷ), VRE (+31,9 tỷ), PDR (+23 tỷ) ...

Sau phiên hồi phục với thanh khoản thấp, thị trường nhanh chóng lùi bước trở lại và đánh mất gần hết thành quả của phiên trước. Thanh khoản tăng so với phiên trước, cho thấy nguồn cung có động thái gia tăng trở lại khi dòng tiền thận trọng. Tín hiệu này có thể tạo áp lực cho thị trường trong thời gian tới. Tuy nhiên, hiện tại thị trường đang cận vùng hỗ trợ 1.200 – 1.210 điểm nên tạm thời có thể sẽ có diễn biến thăm dò tại vùng hỗ trợ này trước khi có tín hiệu cụ thể hơn. Do vậy, Quý Nhà đầu tư cần quan sát diễn biến cung cầu tại vùng thăm dò và đánh giá lại trạng thái thị trường. Tạm thời vẫn cần giữ tỷ trọng danh mục ở mức hợp lý để có thể phòng ngừa rủi ro.

**Góc nhật ký chuyên viên****HAX – Nhu cầu Mercedes-Benz được kỳ vọng sẽ tăng trong nửa cuối năm 2023 (2H2023)***(An Nguyễn – [an.ntn@vdsc.com.vn](mailto:an.ntn@vdsc.com.vn))*

Nếu quý khách quan tâm đến chủ đề này, vui lòng truy cập [website link](#) để xem nội dung chi tiết.

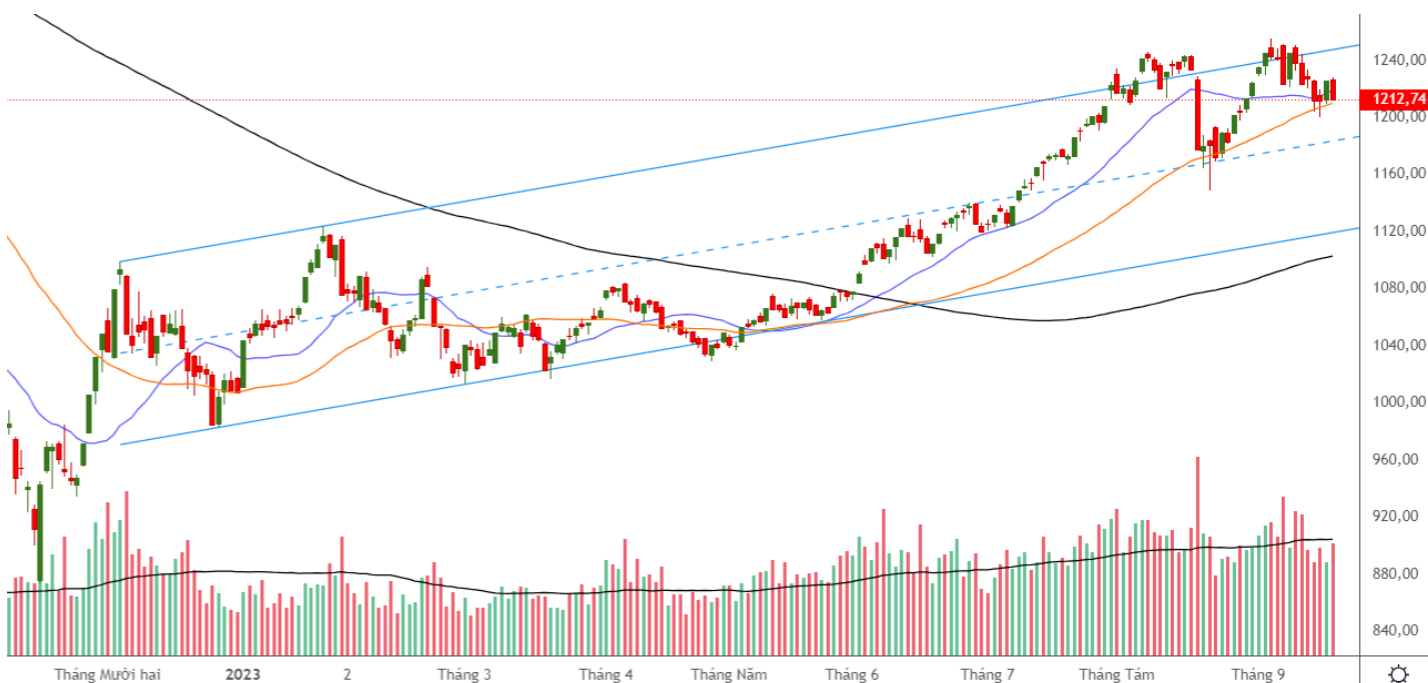
**“Đánh mất thành quả”**

## PHÂN TÍCH KỸ THUẬT HÀNG NGÀY

### VN-Index

VN-Index giảm 13,37 điểm (-1,09%), đóng cửa tại 1.212,74 điểm. Thanh khoản khớp lệnh tăng với 923,9 triệu cổ phiếu.

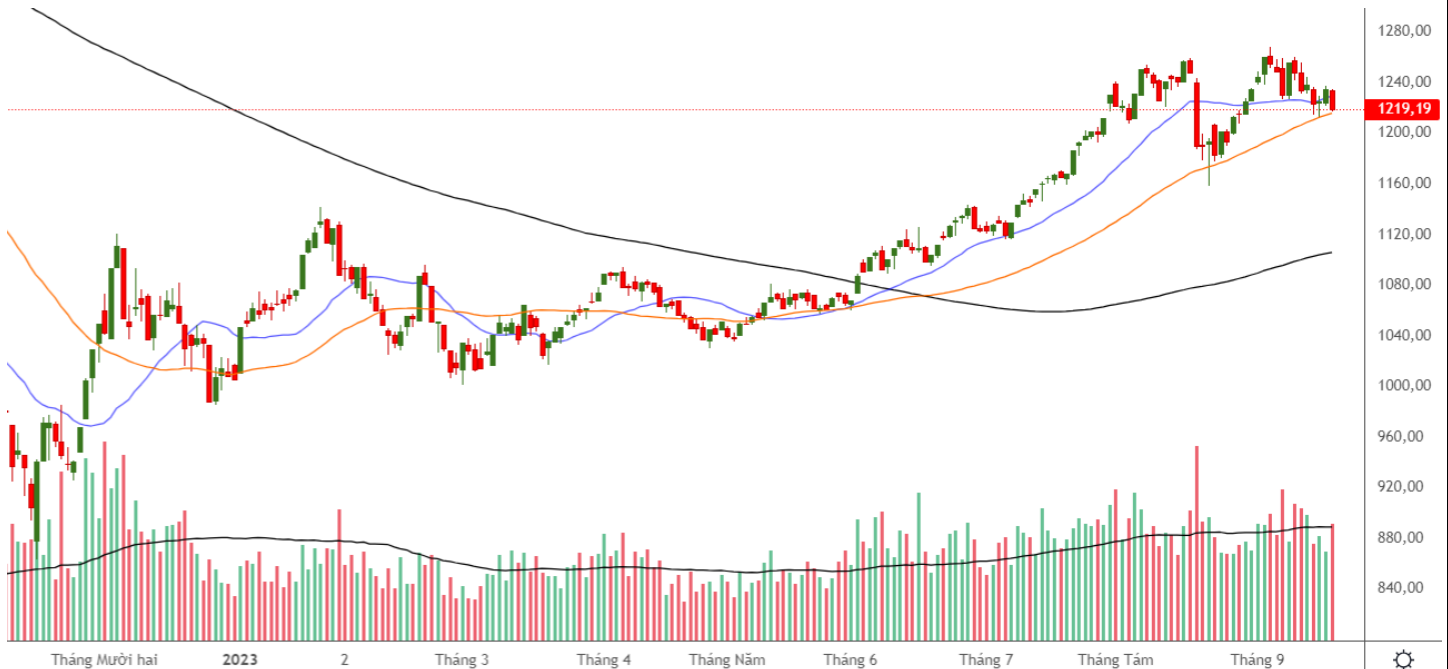
VN-Index lùi bước trở lại và đánh mất gần hết thành quả của phiên trước. Thanh khoản tăng so với phiên trước, cho thấy nguồn cung có động thái gia tăng trở lại khi dòng tiền thận trọng. Tín hiệu này có thể tạo áp lực cho chỉ số trong thời gian tới. Tuy nhiên, hiện tại VN-Index đang cận vùng hỗ trợ 1.200 – 1.210 điểm nên tạm thời có thể sẽ có diễn biến thăm dò tại vùng hỗ trợ này trước khi có tín hiệu cụ thể hơn.



**VN30-Index**

VN30-Index giảm 15,38 điểm (-1,25%), đóng cửa tại 1.219,19 điểm. Thanh khoản khớp lệnh tăng với 254,1 triệu cổ phiếu.

VN30-Index lùi bước và giảm sâu hơn mức tăng của phiên trước. Tín hiệu này sẽ tạo áp lực cho chỉ số trong thời gian tới. Tạm thời VN30-Index có thể sẽ có diễn biến thăm dò tại vùng 1.215 điểm.



**Khuyến nghị:** Thị trường lùi bước trở lại và đánh mất gần hết thành quả của phiên trước. Nguồn cung có động thái gia tăng trở lại khi dòng tiền thận trọng. Tín hiệu này có thể tạo áp lực cho thị trường trong thời gian tới. Tuy nhiên, hiện tại thị trường đang cận vùng hỗ trợ 1.200 – 1.210 điểm nên tạm thời có thể sẽ có diễn biến thăm dò tại vùng hỗ trợ này trước khi có tín hiệu cụ thể hơn. Do vậy, Quý Nhà đầu tư cần quan sát diễn biến cung cầu tại vùng thăm dò và đánh giá lại trạng thái thị trường. Tạm thời vẫn cần giữ tỷ trọng danh mục ở mức hợp lý để có thể phòng ngừa rủi ro.

## SỰ KIỆN TRONG NƯỚC

Thời gian	Sự kiện
01/09/2023	Công bố chỉ số quản lý thu mua (PMI)
01/09/2023	FTSE công bố danh mục
08/09/2023	Quý Vaneck công bố danh mục
15/09/2023	Vaneck và FTSE thực hiện cơ cấu danh mục
17/09/2023	Đáo hạn HĐTL tháng 9 (VN30F2309)

## SỰ KIỆN THẾ GIỚI

Thời gian	Quốc gia	Sự kiện
01/09/2023	Mỹ	Công bố chỉ số quản lý thu mua (PMI)
01/09/2023	Mỹ	Công bố tỷ lệ thất nghiệp tại Mỹ
07/09/2023	Mỹ	Bài phát biểu của ông Harker - Thành viên FOMC
07/09/2023	Mỹ	Công bố số liệu đơn xin trợ cấp thất nghiệp
13/09/2023	Mỹ	Công bố Chỉ số giá tiêu dùng (CPI) tháng 8
13/09/2023	Mỹ	Thống kê tồn kho dầu thô của EIA
14/09/2023	Châu Âu	Châu Âu công bố chính sách tiền tệ
14/09/2023	Mỹ	Thống kê tồn kho khí tự nhiên của EIA
14/09/2023	Mỹ	Chỉ Số Giá Sản Xuất (PPI) tháng 8
14/09/2023	Mỹ	Công bố doanh số bán lẻ tháng 8
14/09/2023	Mỹ	Công bố số liệu đơn xin trợ cấp thất nghiệp
15/09/2023	Trung Quốc	Công bố chỉ số sản xuất công nghiệp tháng 8
15/09/2023	Trung Quốc	Công bố doanh số bán lẻ tháng 8
20/09/2023	Mỹ	Thống kê tồn kho dầu thô của EIA
21/09/2023	Mỹ	Fed công bố lãi suất điều hành
21/09/2023	Mỹ	Fed công bố kết quả họp FOMC
21/09/2023	Anh	Tóm tắt chính sách tiền tệ của Anh
21/09/2023	Mỹ	Thống kê tồn kho khí tự nhiên của EIA
21/09/2023	Mỹ	Công bố số liệu đơn xin trợ cấp thất nghiệp
27/09/2023	Mỹ	Thống kê tồn kho dầu thô của EIA
28/09/2023	Mỹ	Công bố chỉ số GDP điều chỉnh của Q2/2023
28/09/2023	Mỹ	Thống kê tồn kho khí tự nhiên của EIA
28/09/2023	Mỹ	Công bố số liệu đơn xin trợ cấp thất nghiệp
29/09/2023	Mỹ	Công bố chỉ số giá PCE tháng 8
29/09/2023	Châu Âu	Báo cáo CPI ước tính tháng 9

## TIN TỨC RÔNG VIỆT

BÁO CÁO CÔNG TY (5 báo cáo phát hành gần nhất)	Ngày phát hành	Khuyến nghị	Giá mục tiêu
PC1 – Thận trọng với kỳ vọng tăng trưởng phía trước	25/7/2023	Trung lập – 1 năm	28.300
GMD – Cần thêm thời gian cho sự phục hồi khi bối cảnh vĩ mô chưa ủng hộ	24/7/2023	Tích lũy – 1 năm	63.400
MWG – Doanh thu dần cải thiện, nhưng gặp ghềnh con đường phục hồi lợi nhuận	20/7/2023	Tích lũy – 1 năm	51.200
NLG – Kiên nhẫn đón đầu sự phục hồi	11/7/2023	Tích lũy – 1 năm	35.800
OCB – Lấy lại nhịp tăng trưởng sau giai đoạn không thuận lợi	3/7/2023	Mua – 1 năm	22.600

Vui lòng xem chi tiết tại <https://www.vdsc.com.vn/trung-tam-phan-tich/doanh-nghiep>

## THÔNG TIN CHỨNG CHỈ QUỸ

Tên quỹ mở	Ngày giao dịch	Phí phát hành (% giá trị giao dịch)	Phí mua lại (% giá trị giao dịch)	GTTSR trên một đv quỹ tại ngày định giá	GTTSR trên một đv quỹ tại ngày định giá kỳ trước	+/- GTTSR trên một đv quỹ so với kỳ trước
<b>DFVN-CAF</b>	17/11/2020	0% - 0,20%	0% - 0,20%	10.773	10.738	0,33%
<b>ENF</b>	19/11/2020	0% - 3%	0%	21.868	21.433	2,03%
<b>MBBF</b>	10/02/2020	0% - 0,5%	0% - 1%	11.567	11.462	0,92%
<b>MBVF</b>	12/11/2020	0%	0% - 1,4%	16.483	16.326	0,96%
<b>VF1</b>	25/11/2020	0% - 0,6%	0% - 3%	46.218	46.303	-0,18%
<b>VF4</b>	25/11/2020	0% - 0,6%	0% - 3%	18.901	18.945	-0,23%
<b>VFB</b>	19/11/2020	0% - 0,6%	0% - 3%	20.557	20.529	0,13%

## TRUNG TÂM PHÂN TÍCH

**Nguyễn Thị Phương Lam – Trưởng phòng**

**Khối Phân tích và Tư vấn đầu tư**

+ 84 28 6299 2006 | Ext: 1313

[lam.ntp@vdsc.com.vn](mailto:lam.ntp@vdsc.com.vn)

**Trần Hà Xuân Vũ – Trưởng phòng**

**Khối Tư vấn Cá nhân**

+ 84 28 6299 2006 | Ext: 1512

[vu.thx@vdsc.com.vn](mailto:vu.thx@vdsc.com.vn)

## KHỐI MÔI GIỚI KHÁCH HÀNG CÁ NHÂN

**Lê Vương Hùng – Giám đốc khối**

+ 84 28 6299 2006 | Ext: 1214

[hung.lv@vdsc.com.vn](mailto:hung.lv@vdsc.com.vn)

**Phạm Phong Thành – Giám Đốc khối**

+ 84 28 6299 2006 | Ext: 1225

[thanh.pp@vdsc.com.vn](mailto:thanh.pp@vdsc.com.vn)

**Trần Thị Quý – Giám Đốc khối**

+ 84 28 6299 2006 | Ext: 1227

[quy.tt@vdsc.com.vn](mailto:quy.tt@vdsc.com.vn)

## KHỐI MÔI GIỚI KHÁCH HÀNG TỔ CHỨC

**Nguyễn Anh Vũ – Giám Đốc khối**

+ 84 28 6299 2006 | Ext: 1367

[vu.na@vdsc.com.vn](mailto:vu.na@vdsc.com.vn)

## MẠNG LƯỚI HOẠT ĐỘNG

### CÔNG TY CỔ PHẦN CHỨNG KHOÁN RỒNG VIỆT - HỘ SỞ

Lầu 1-2-3-4, tòa nhà Viet Dragon  
141 Nguyễn Du, P. Bến Thành, Q.1, TP.HCM

**T** (+84) 28 6299 2006 **E** info@vdsc.com.vn  
**F** (+84) 28 6291 7986 **W** www.vdsc.com.vn

**MST** 0304734965

### CHI NHÁNH HÀ NỘI

Tầng 10, Tòa nhà Eurowindow  
02 Tôn Thất Tùng, P. Trung Tự, Q. Đống Đa, Hà Nội

**T** (+84) 24 6288 2006  
**F** (+84) 24 6288 2008

### CHI NHÁNH NHA TRANG

Tầng 7, số 76 Quang Trung, P. Lộc Thọ,  
TP. Nha Trang, Khánh Hòa

**T** (+84) 25 8382 0006  
**F** (+84) 25 8382 0008

### CHI NHÁNH CẦN THƠ

Tầng 8, Tòa nhà Sacombank  
95-97-99 Võ Văn Tần, P. Tân An, Q. Ninh Kiều, Cần Thơ

**T** (+84) 29 2381 7578  
**F** (+84) 29 2381 8387

### CHI NHÁNH VŨNG TÀU

Tầng 2 VCCI Building, số 155 Nguyễn Thái Học,  
P.7, Thành phố Vũng Tàu, Tỉnh Bà Rịa - Vũng Tàu

**T** (+84) 25 4777 2006

### CHI NHÁNH BÌNH DƯƠNG

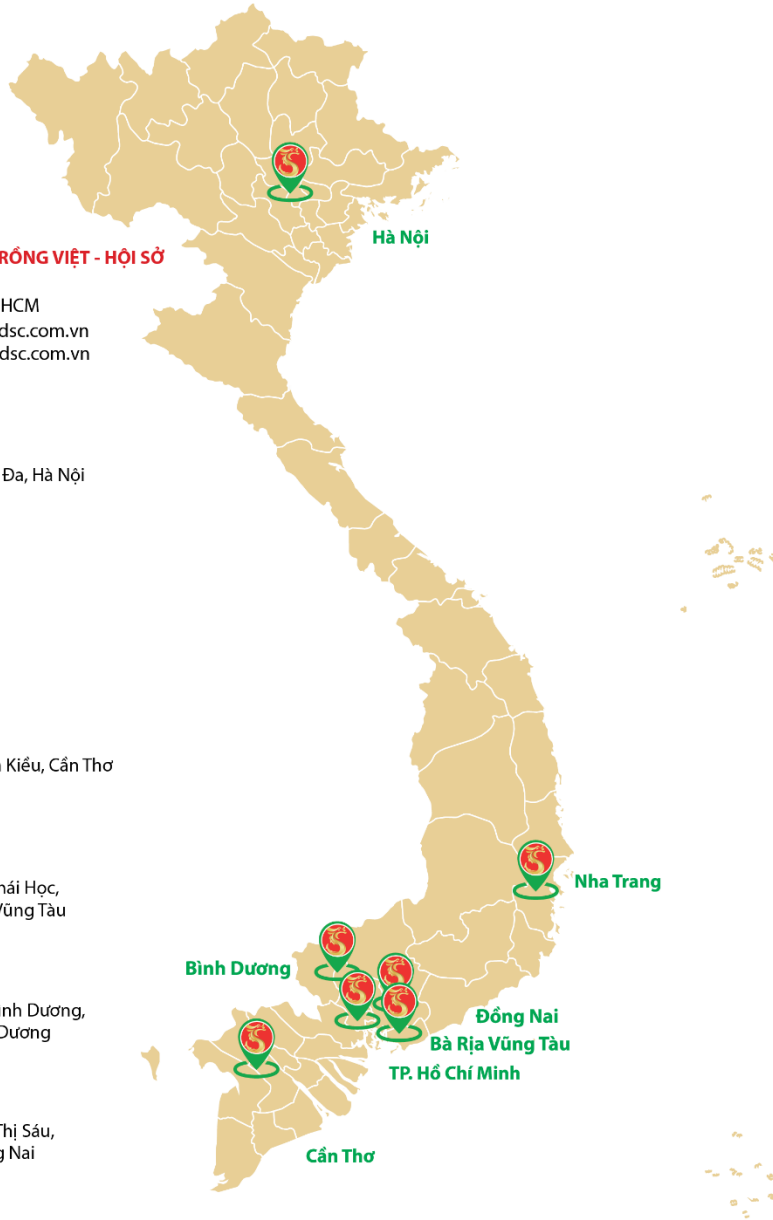
Tầng 3 Becamex Tower, số 230 Đại lộ Bình Dương,  
P. Phú Hòa, TP. Thủ Dầu Một, tỉnh Bình Dương

**T** (+84) 27 4777 2006

### CHI NHÁNH ĐỒNG NAI

Tầng 8 Toà nhà TTC Plaza, số 53-55 Võ Thị Sáu,  
P. Quyết Thắng, TP. Biên Hòa, Tỉnh Đồng Nai

**T** (+84) 25 1777 2006



Bản báo cáo này được chuẩn bị cho mục đích duy nhất là cung cấp thông tin và không nhằm đưa ra bất kỳ đề nghị hay hướng dẫn mua bán chứng khoán cụ thể nào. Các quan điểm và khuyến cáo được trình bày trong bản báo cáo này không tính đến sự khác biệt về mục tiêu, nhu cầu, chiến lược và hoàn cảnh cụ thể của từng nhà đầu tư. Ngoài ra, nhà đầu tư cũng ý thức có thể có các xung đột lợi ích ảnh hưởng đến tính khách quan của bản báo cáo này. Nhà đầu tư nên xem báo cáo này như một nguồn tham khảo khi đưa ra quyết định đầu tư và phải chịu toàn bộ trách nhiệm đối với quyết định đầu tư của chính mình. Rong Viet Securities tuyệt đối không chịu trách nhiệm đối với toàn bộ hay bất kỳ thiệt hại nào, hay sự kiện bị coi là thiệt hại, đối với việc sử dụng toàn bộ hoặc từng phần thông tin hay ý kiến nào của bản báo cáo này.

Toàn bộ các quan điểm thể hiện trong báo cáo này đều là quan điểm cá nhân của người phân tích. Không có bất kỳ một phần thu nhập nào của người phân tích liên quan trực tiếp hoặc gián tiếp đến các khuyến cáo hay quan điểm cụ thể trong bản báo cáo này.

Thông tin sử dụng trong báo cáo này được Rong Viet Securities thu thập từ những nguồn mà chúng tôi cho là đáng tin cậy. Tuy nhiên, chúng tôi không đảm bảo rằng những thông tin này là hoàn chỉnh hoặc chính xác. Các quan điểm và ước tính trong đánh giá của chúng tôi có giá trị đến ngày ra báo cáo và có thể thay đổi mà không cần báo cáo trước.

Bản báo cáo này được giữ bản quyền và là tài sản của Rong Viet Securities. Mọi sự sao chép, chuyển giao hoặc sửa đổi trong bất kỳ trường hợp nào mà không có sự đồng ý của Rong Viet Securities đều trái luật, **Bản quyền thuộc Rong Viet Securities, 2023.**