

CẬP NHẬT KẾT QUẢ KINH DOANH NĂM 2021 (Riêng)



Tháng 03/2022

Đơn vị: tỷ đồng

Chỉ tiêu	Cả năm			Thực hiện Kế hoạch	
	2021	2020	% +/-	Kế hoạch	%TH/Kế hoạch
Tổng doanh thu	1.038,72	466,32	122,8%	528,00	196,7%
Môi giới	314,42	105,76	197,3%	130,30	241,3%
Cho vay margin	307,53	197,04	56,1%	237,70	129,4%
Ngân hàng đầu tư	62,73	18,48	239,4%	50,00	125,5%
Đầu tư	313,34	131,14	138,9%	90,00	348,2%
Hoạt động khác	40,71	13,89	193,0%	20,00	203,5%
Tổng chi phí	503,78	273,65	84,1%	348,00	144,8%
Lợi nhuận trước thuế	534,95	192,66	177,7%	180,00	297,2%
Lợi nhuận sau thuế	427,79	150,10	185,0%	144,00	297,1%

Nguồn: BCTC riêng đã kiểm toán năm 2021.

- Năm 2021, Rong Việt ghi nhận 1.039 tỷ đồng doanh thu, tăng 123% so với năm 2020 và hoàn thành 197% kế hoạch năm 2021, trong khi tổng chi phí đạt 504 tỷ đồng, tăng 84% so với cùng kỳ năm trước và tương ứng 145% kế hoạch đề ra, nhờ đó lợi nhuận của Rong Việt được cải thiện.
- Lợi nhuận sau thuế năm 2021 của Rong Việt đạt 428 tỷ đồng, tăng 185% so với năm 2020 và hoàn thành 297% kế hoạch năm 2021, **tiếp tục đánh dấu mức lợi nhuận năm cao nhất mà Rong Việt đạt được kể từ khi thành lập đến nay khi vượt qua con số kỷ lục trước đó của năm 2020.**
- Thu nhập trên mỗi cổ phiếu (EPS) năm 2021 EPS đạt 4.070 đồng.

NĂM 2021

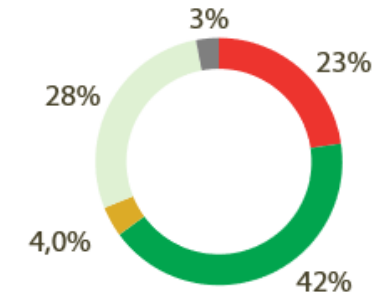
Doanh thu LN sau thuế
1.039 428

▲ 123% yoy ▲ 185% yoy

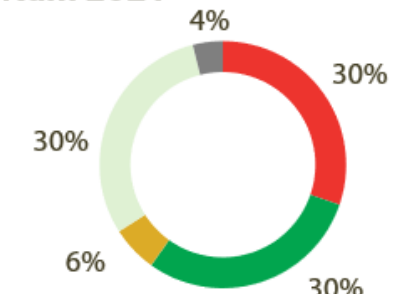
%TH/KH 2021

Doanh thu LN sau thuế
197% 297%

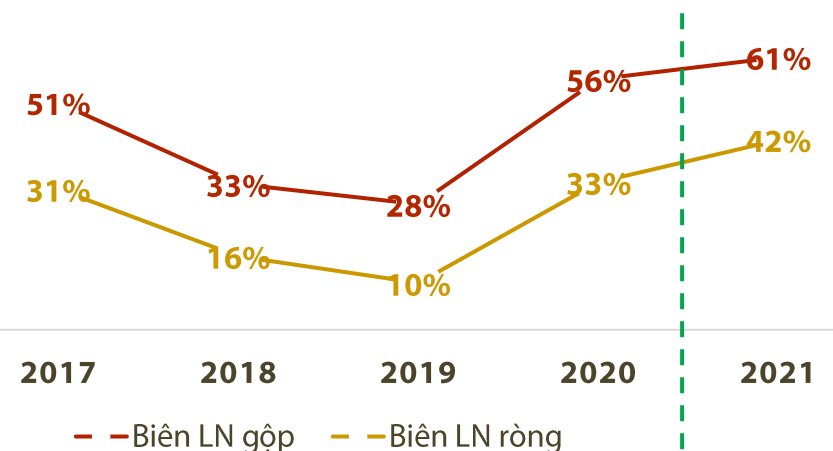
Năm 2020



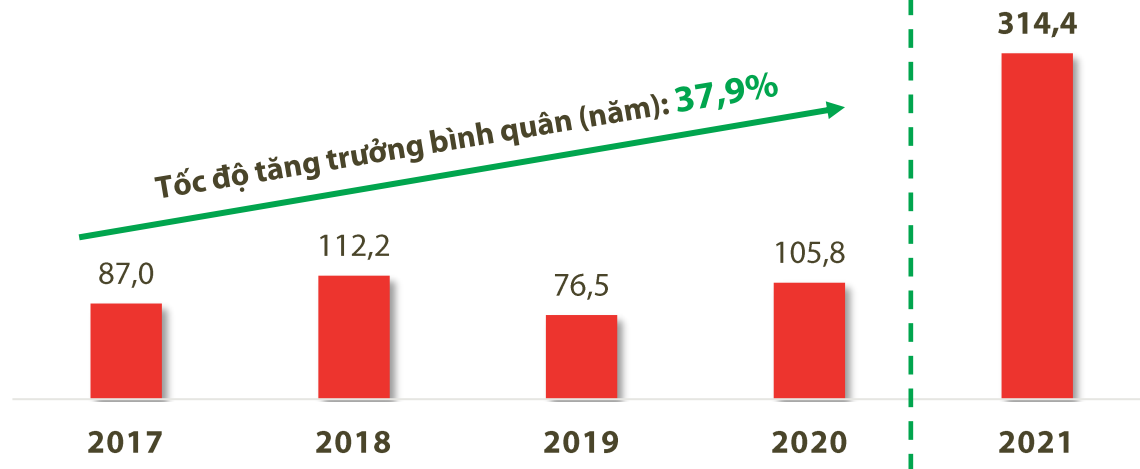
Năm 2021



■ Môi giới ■ Cho vay margin ■ Ngân hàng đầu tư ■ Đầu tư ■ Khác



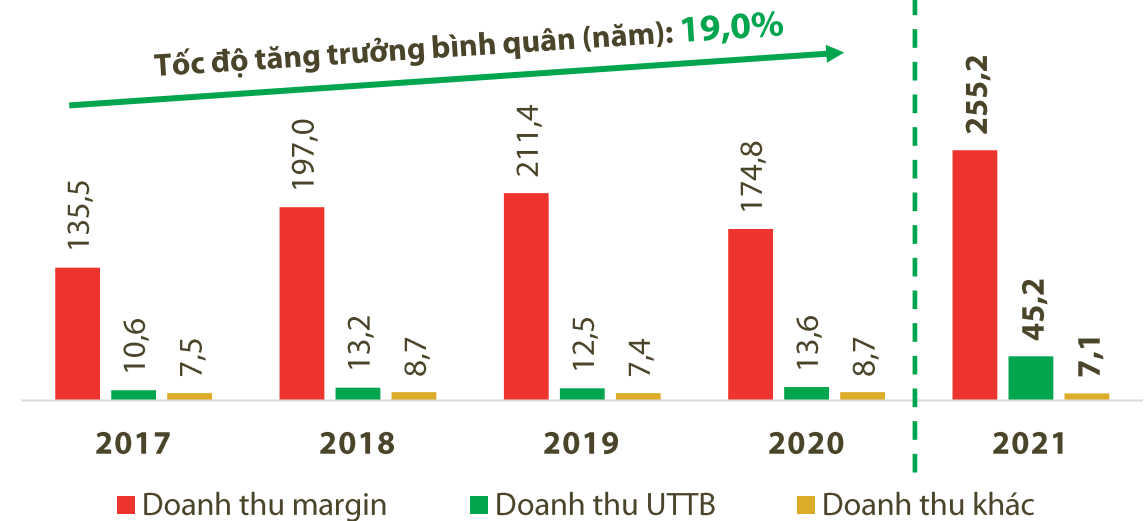
HOẠT ĐỘNG MÔI GIỚI



- Nhờ sự bùng nổ và phát triển mạnh mẽ của thị trường chứng khoán Việt Nam trong năm 2021, với giá trị giao dịch cổ phiếu toàn thị trường tăng 261% so với năm 2020, hoạt động Môi giới của Rồng Việt ghi nhận mức doanh thu đạt kỷ lục **314,4 tỷ đồng**, tăng 197% so với năm 2020 và hoàn thành 241% kế hoạch năm 2021.
- Bên cạnh phát triển hoạt động kinh doanh, trong năm qua Rồng Việt không ngừng nỗ lực sáng tạo nhằm mang đến các sản phẩm, dịch vụ đa dạng và tốt nhất, giúp gia tăng trải nghiệm khách hàng. Tiêu biểu có thể kể đến việc Rồng Việt đưa vào vận hành hệ thống giao dịch **iDragon** phiên bản mới từ đầu năm, hệ thống mở tài khoản trực tuyến với công nghệ **eKYC**, cập nhật bảng giá **liveDragon**, đồng thời ra mắt bảng giá **liveDragon Lite** với nhiều cải tiến vượt trội, tăng tốc độ và tương thích nhiều thiết bị hay triển khai chuỗi chương trình Livestream **Market Talk** định kỳ hàng tuần.

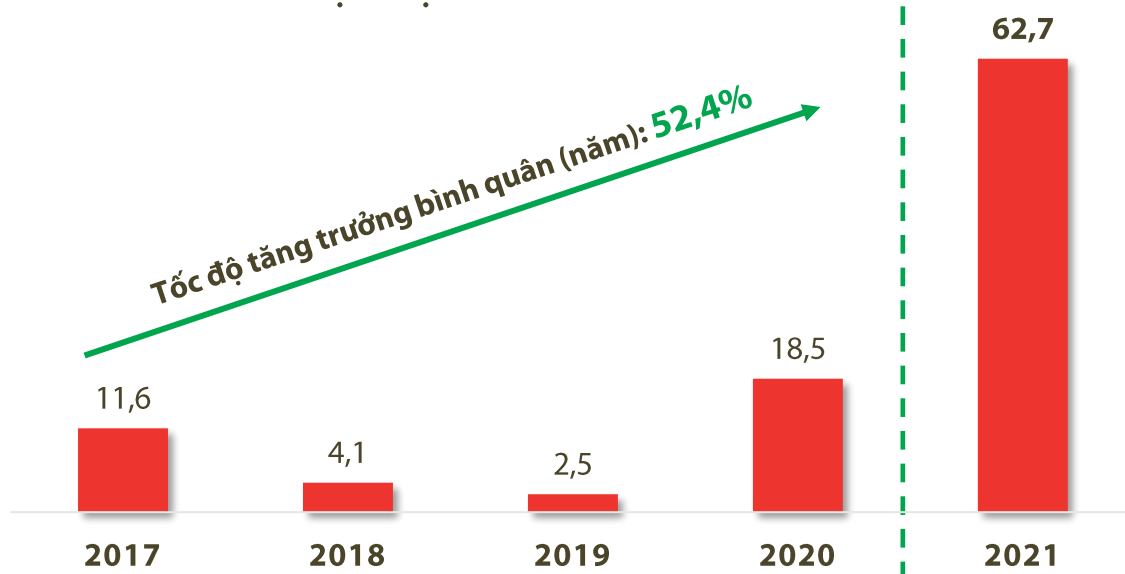
HOẠT ĐỘNG MÔI GIỚI & CHO VAY MARGIN

HOẠT ĐỘNG CHO VAY MARGIN



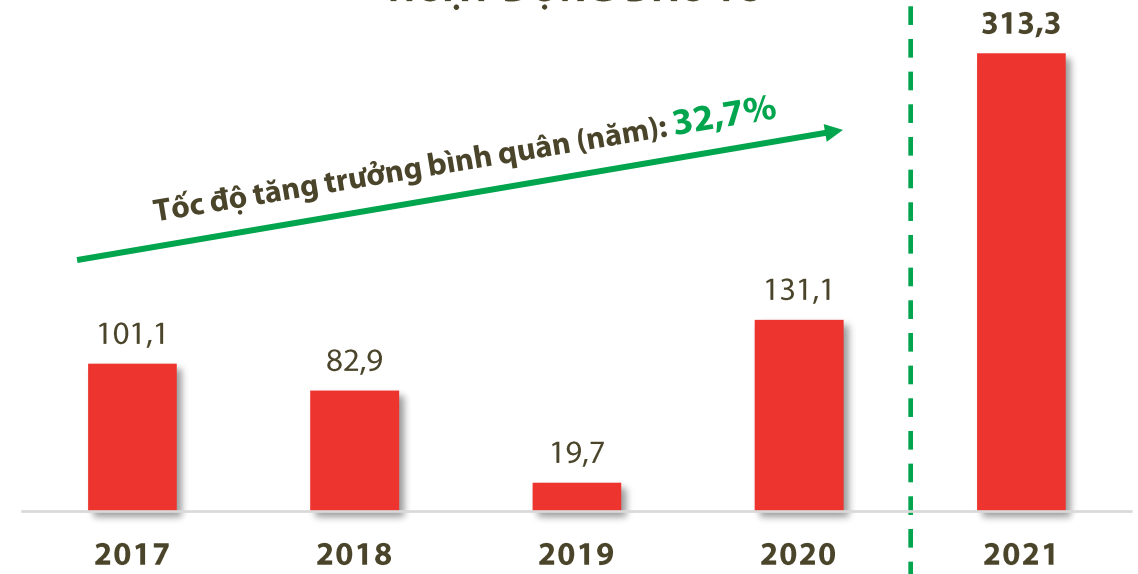
- Hoạt động Cho vay (margin và ứng trước tiền bán) ghi nhận tốc độ tăng trưởng tốt trong giai đoạn 2017 - 2021 (bình quân 19,0%/năm) với doanh thu năm 2021 đạt **307,5 tỷ đồng**, tăng 56% so với năm 2020 và hoàn thành 129% kế hoạch năm 2021.
- Trong đó, doanh thu từ hoạt động cho vay margin đạt 255,2 tỷ đồng, hoạt động ứng trước tiền bán đạt 45,2 tỷ đồng, còn lại là doanh thu khác như nghiệp vụ lưu ký chứng khoán với giá trị đạt 7,1 tỷ đồng.
- Dư nợ cho vay margin tại thời điểm 31/12/2021 đạt 2.238 tỷ đồng, tỷ lệ dư nợ cho vay/VCSH đạt 1,38 lần và luôn đảm bảo tuân thủ theo quy định (tối đa 2,0 lần).

HOẠT ĐỘNG NGÂN HÀNG ĐẦU TƯ



- Hoạt động Ngân hàng đầu tư (IB) trong năm 2021 ghi nhận doanh thu **62,7 tỷ đồng**, tăng 239% so với năm 2020 và hoàn thành 125% kế hoạch năm 2021.
- Kết quả này có được nhờ những định hướng chiến lược và hướng đi đúng đắn được triển khai từ năm 2020 và tiếp tục được củng cố, xây dựng trong năm 2021.
- Các thương vụ M&A và thu xếp vốn vẫn đang tiếp tục hoàn tất các công đoạn cuối để ghi nhận doanh thu trong đầu năm 2022.

HOẠT ĐỘNG ĐẦU TƯ



- Cả năm 2021, doanh thu hoạt động đầu tư ghi nhận tổng cộng **313,3 tỷ đồng**, tăng 139% so với năm 2020 và hoàn thành 348% kế hoạch năm 2021.
- Tỷ suất sinh lời bình quân từ hoạt động đầu tư của Rong Việt tiếp tục duy trì mức vượt trội so với mức tăng của chỉ số VN-Index.

Đơn vị: tỷ đồng

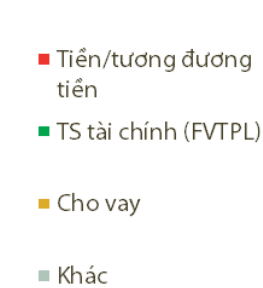
Khoản mục	31/12/2020	31/12/2021	% +/-
Tổng Tài sản	2.568,36	4.009,11	56,1%
Tiền và tương đương tiền	582,25	455,34	(21,8%)
Tài sản tài chính (FVTPL)	497,29	579,95	16,6%
Các khoản cho vay & dự phòng	1.409,79	2.656,04	88,4%
Tài sản khác	79,02	317,78	302,1%
Tổng Nguồn vốn	2.568,36	4.009,11	56,1%
Vay ngắn hạn	69,59	241,47	247,0%
Trái phiếu ngắn hạn	1.206,92	1.937,95	60,6%
Nợ phải trả khác	126,33	206,37	63,4%
Vốn chủ sở hữu	1.165,52	1.623,32	39,3%

Chỉ tiêu tài chính	31/12/2020	31/12/2021	% +/-
Tỷ lệ an toàn tài chính	637,8%	583,8%	-
Tổng nợ/Vốn chủ sở hữu	1,20	1,47	22,1%
ROAa	6,2%	13,0%	110,9%
ROEa	13,6%	30,7%	125,9%
Thu nhập mỗi cổ phần - EPS (đồng)	1.500	4.070	171,4%
Giá trị sổ sách mỗi cổ phần - BVPS (đồng)	11.644	15.445	32,6%
Chỉ số P/E (*)	7,1	8,7	-
Chỉ số P/B (*)	0,9	2,3	-

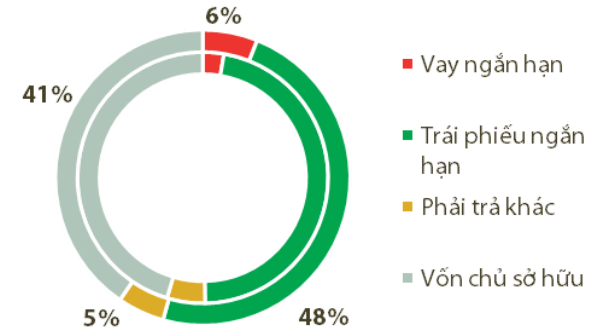
Nguồn: BCTC riêng đã kiểm toán năm 2021.
(*) Tính theo giá đóng cửa cuối kỳ.

TÌNH HÌNH TÀI CHÍNH NĂM 2021

CƠ CẤU TÀI SẢN

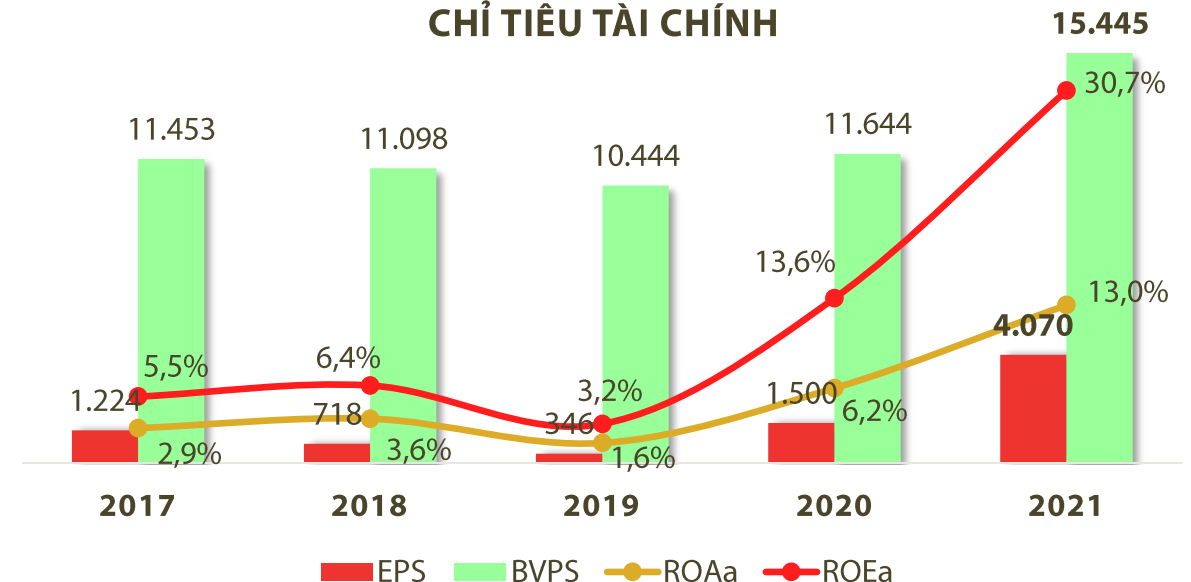


CƠ CẤU NGUỒN VỐN



Vòng tròn nhỏ: thời điểm 31/12/2020
Vòng tròn lớn: thời điểm 31/12/2021

CHỈ TIÊU TÀI CHÍNH





THÔNG TIN LIÊN HỆ

- Nguyễn Văn Đông (Mr.) - Văn phòng Hội đồng quản trị
- Email: dong.nv@vdsc.com.vn
- Điện thoại: (028) 6299 2006 - Ext: 1312

Các số liệu báo cáo trình bày trong tài liệu này được lấy từ các Báo cáo tài chính đã công bố thông tin theo quy định của pháp luật về chứng khoán và các nguồn tin cậy khác của Rong Việt.

Mặc dù luôn cố gắng đảm bảo các thông tin trên được thu thập một cách chính xác nhất, song Rong Việt không chịu trách nhiệm đối với bất kỳ hệ quả nào từ việc sử dụng những thông tin này.

Kiến tạo tương lai thịnh vượng