

“Bứt phá không thành”

Thị trường hôm nay: Bứt phá không thành

(Nguyễn Huy Phương – phuong.nh@vdsc.com.vn)

- Tín hiệu hiện tại sẽ có tác động kìm hãm đà tăng và gây áp lực lên thị trường.
- Có khả năng thị trường sẽ lùi về vùng MA(20), vùng 1.280 điểm, để kiểm tra lại dòng tiền hỗ trợ trong thời gian gần tới trước khi có tín hiệu cụ thể hơn.

Thị trường bật tăng khi bước vào tuần giao dịch mới và hướng đến vùng cản tâm lý 1.300 điểm. Tuy nhiên, đà tăng của thị trường đã nhanh chóng hạ nhiệt khi tiến đến gần vùng cản này. Số điểm tăng dần bị thu hẹp trong phiên và chuyển sang sắc đỏ vào cuối phiên giao dịch. Kết phiên, VN-Index giảm 2,05 điểm (-0,16%), đóng cửa tại 1.286,34 điểm. Thanh khoản khớp lệnh tăng với 670,5 triệu cổ phiếu được khớp lệnh trên sàn HOSE.

VN30-Index giảm 3,74 điểm (-0,27%), đóng cửa tại 1.358,76 điểm. Trong nhóm, có 8 mã tăng giá như VHM (+4%), GVR (+2,3%), POW (+1,6%), MBB (+1,2%), VIC (+0,8%) ... Ngược lại, có 19 mã đóng cửa trong sắc đỏ như VJC (-1,5%), MWG (-1,4%), FPT (-1,4%), HDB (-1,3%), SSB (-1,1%)...

Với diễn biến hụt hơi của thị trường, nhiều cổ phiếu đã quay lại sắc đỏ. Động lực hỗ trợ thị trường phần lớn đến từ nhóm Vingroup, nhóm Cao su tự nhiên. Ngược lại, nhóm Công nghệ, nhóm Thép, nhóm Bán lẻ ... đều lùi về vùng giá đỏ.

Khối ngoại tiếp tục bán ròng trên sàn HOSE, với giá trị 614,7 tỷ đồng. Trong đó, họ bán mạnh tại FPT (-179,3 tỷ), EIB (-97,3 tỷ), VPB (-86,6 tỷ), HPG (-60,4 tỷ), STB (-52,7 tỷ) ... Ở chiều ngược lại, họ mua nhiều tại TCB (+69,7 tỷ), VHM (+69,2 tỷ), TPB (+28,3 tỷ), GVR (+23,1 tỷ), KDH (+13,6 tỷ) ...

Thị trường tiếp tục chịu áp lực chốt lời từ vùng gần 1.300 điểm và lùi trở lại dưới ngưỡng 1.290 điểm. Thanh khoản tăng so với phiên trước, cho thấy nguồn cung chốt lời vẫn duy trì khá cao khi thị trường tăng đến vùng cản. Tín hiệu hiện tại sẽ có tác động kìm hãm đà tăng và gây áp lực lên thị trường. Có khả năng thị trường sẽ lùi về vùng MA(20), vùng 1.280 điểm, để kiểm tra lại dòng tiền hỗ trợ trong thời gian gần tới trước khi có tín hiệu cụ thể hơn. Do vậy, Quý Nhà đầu tư cần quan sát diễn biến cung cầu để đánh giá trạng thái thị trường. Hiện tại, nên ưu tiên các cổ phiếu có tín hiệu dòng tiền tốt từ nền hỗ trợ và vẫn cần cân nhắc đợt hồi phục để cơ cấu danh mục theo hướng giảm thiểu rủi ro.

Góc nhật ký chuyên viên

Khu công nghiệp – Định hướng phát triển nhà xưởng/nhà kho xây sẵn

(Lam Đỗ, CFA – lam.dt@vdsc.com.vn)

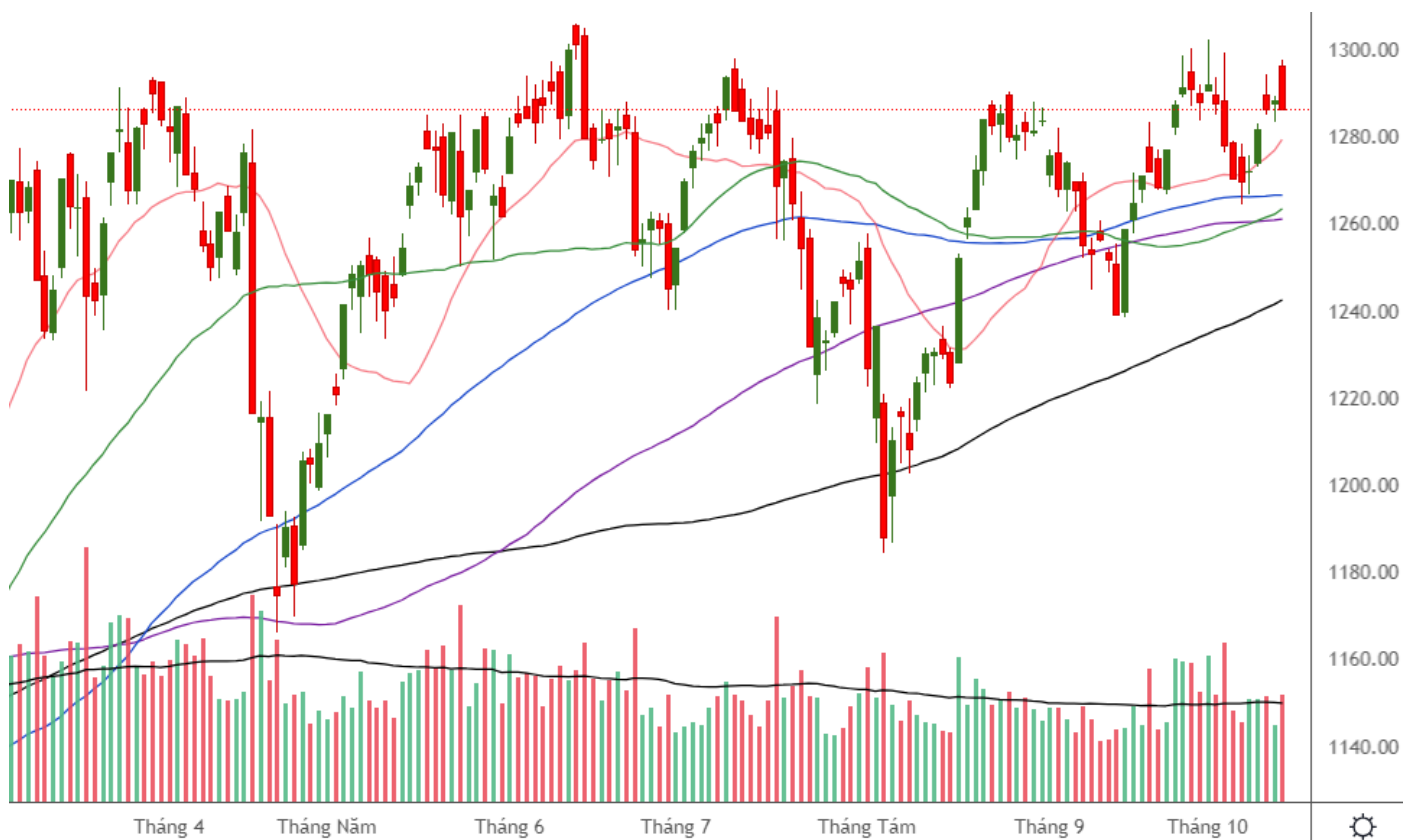
Nếu quý khách quan tâm đến chủ đề này, vui lòng truy cập [website links](#) để xem nội dung chi tiết.

PHÂN TÍCH KỸ THUẬT HÀNG NGÀY

VN-Index.

VN-Index giảm 2,05 điểm (-0,16%), đóng cửa tại 1.286,34 điểm. Thanh khoản khớp lệnh tăng với 670,5 triệu cổ phiếu.

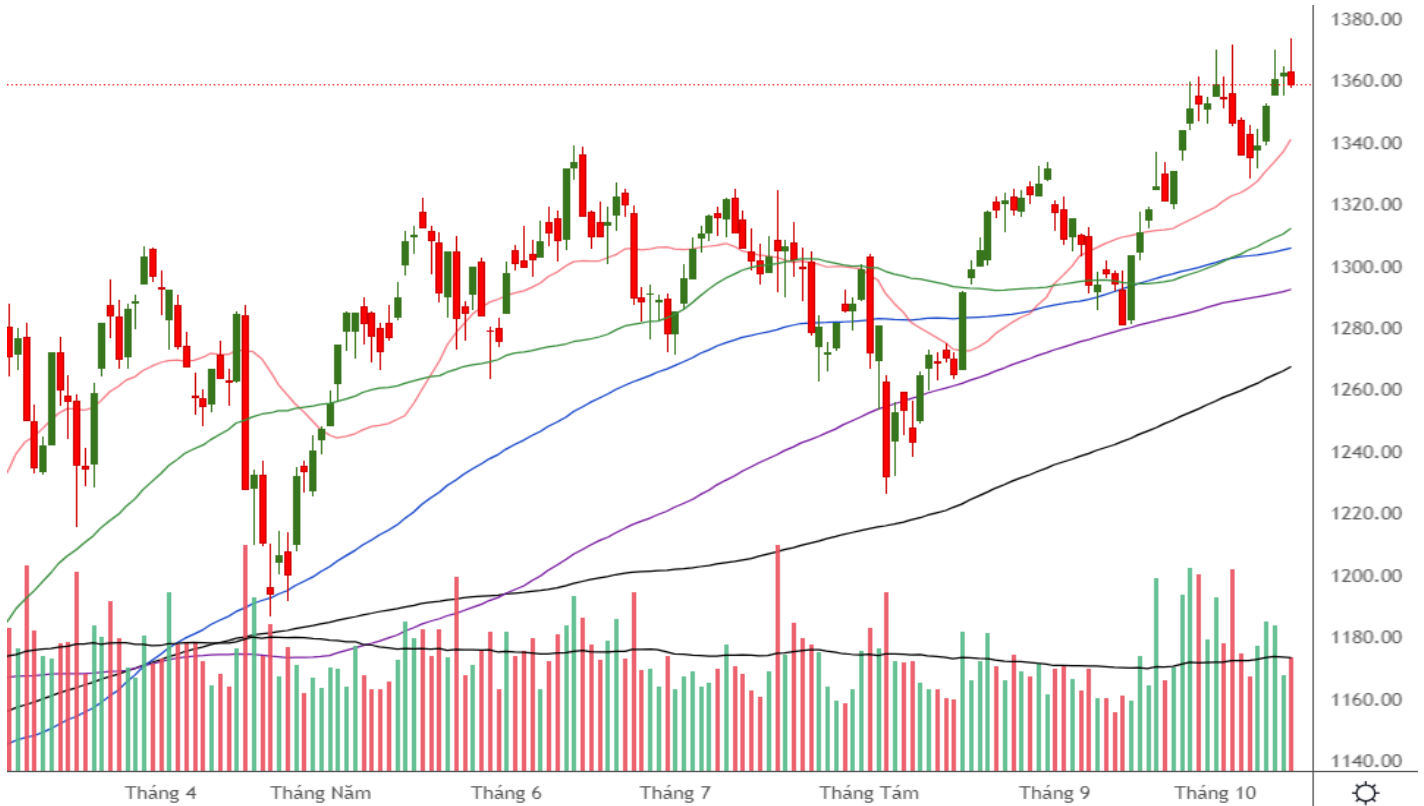
VN-Index tiếp tục chịu áp lực chốt lời từ vùng gần 1.300 điểm và lùi trở lại dưới ngưỡng 1.290 điểm. Thanh khoản tăng so với phiên trước, cho thấy nguồn cung chốt lời vẫn duy trì khá cao khi chỉ số tăng đến vùng cản. Tín hiệu hiện tại sẽ có tác động kìm hãm đà tăng và gây áp lực lên chỉ số. Có khả năng VN-Index sẽ lùi về vùng MA(20), vùng 1.280 điểm, để kiểm tra lại dòng tiền hỗ trợ trong thời gian gần tới trước khi có tín hiệu cụ thể hơn.



VN30-Index.

VN30-Index giảm 3,74 điểm (-0,27%), đóng cửa tại 1.358,76 điểm. Thanh khoản khớp lệnh tăng với 229,6 triệu cổ phiếu.

VN30-Index vượt ngưỡng 1.370 điểm không thành và lùi về vùng giá đỡ. Tín hiệu hiện tại sẽ có tác động kìm hãm đà tăng và gây áp lực lên chỉ số. Có khả năng VN30-Index sẽ lùi về vùng 1.350 điểm để kiểm tra lại dòng tiền hỗ trợ trong thời gian gần tới trước khi có tín hiệu cụ thể hơn.



Khuyến nghị: Thị trường tiếp tục chịu áp lực chốt lời từ vùng gần 1.300 điểm và lùi trở lại dưới ngưỡng 1.290 điểm. Có khả năng thị trường sẽ lùi về vùng MA(20), vùng 1.280 điểm, để kiểm tra lại dòng tiền hỗ trợ trong thời gian gần tới trước khi có tín hiệu cụ thể hơn. Do vậy, Quý Nhà đầu tư cần quan sát diễn biến cung cầu để đánh giá trạng thái thị trường. Hiện tại, nên ưu tiên các cổ phiếu có tín hiệu dòng tiền tốt từ nền hỗ trợ và vẫn cần cân nhắc đợt hồi phục để cơ cấu danh mục theo hướng giảm thiểu rủi ro.

SỰ KIỆN TRONG NƯỚC

Thời gian	Sự kiện
01/10/2024	Công bố chỉ số quản lý thu mua PMI
06/10/2024	Công bố số liệu kinh tế Việt Nam tháng 9 và 9 tháng
17/10/2024	Đạo hạn HĐTL tháng 10 (VN30F2410)
21/10/2024	Công bố danh mục cổ phiếu thành phần chỉ số VN Diamond

SỰ KIỆN THẾ GIỚI

Thời gian	Quốc gia	Sự kiện
01/10/2024	Mỹ	Công bố chỉ số PMI sản xuất của Mỹ
01/10/2024	Mỹ	Chủ tịch Fed – Ông Powell phát biểu
02/10/2024	Mỹ	Thống kê tồn kho dầu thô của EIA
03/10/2024	Châu Âu	Công bố chỉ số PMI dịch vụ của Châu Âu tháng 9
03/10/2024	Mỹ	Thống kê tồn kho khí tự nhiên của EIA
03/10/2024	Mỹ	Thống kê tồn kho khí tự nhiên của EIA
04/10/2024	Mỹ	Công bố tỷ lệ thất nghiệp tại Mỹ
09/10/2024	Mỹ	Thống kê tồn kho dầu thô của EIA
10/10/2024	Mỹ	Thống kê tồn kho khí tự nhiên của EIA
10/10/2024	Châu Âu	ECB công bố chính sách lãi suất và tiền tệ
10/10/2024	Mỹ	Cuộc họp của Ủy ban Thị trường mở Liên bang (FOMC)
11/10/2024	Anh	Công bố chỉ số sản xuất công nghiệp tháng 9
11/10/2024	Mỹ	Chỉ Số Giá PPI tháng 9
15/10/2024	Châu Âu	Công bố chỉ số sản xuất công nghiệp tháng 9
17/10/2024	Mỹ	Thống kê tồn kho khí tự nhiên của EIA
17/10/2024	Mỹ	Thống kê tồn kho dầu thô của EIA
17/10/2024	Mỹ	Công bố doanh số bán lẻ tháng 9
17/10/2024	Mỹ	Công bố chỉ số sản xuất công nghiệp tháng 9
18/10/2024	Mỹ	Công bố ngân sách Cục Dự trữ Liên bang Mỹ (Fed)
23/10/2024	Mỹ	Thống kê tồn kho dầu thô của EIA
24/10/2024	Mỹ	Thống kê tồn kho khí tự nhiên của EIA
30/10/2024	Mỹ	Thống kê tồn kho dầu thô của EIA
30/10/2024	Mỹ	Công bố số sơ bộ GDP Quý 3/2024
31/10/2024	Mỹ	Thống kê tồn kho khí tự nhiên của EIA

TIN TỨC RÔNG VIỆT

BÁO CÁO CÔNG TY (5 báo cáo phát hành gần nhất)	Ngày phát hành	Khuyến nghị	Giá mục tiêu
PNJ – Mặc dù vẫn tăng trưởng tốt, tiềm năng đã phản ánh vào giá	04/09/2024	Giảm tỷ trọng – 1 năm	92.100
IMP – Kỳ vọng lợi nhuận hồi phục trong nửa cuối năm 2024	12/07/2024	Tích lũy – 1 năm	82.400
VIB – Ngân hàng bán lẻ với định hướng khác biệt mang lại giá trị trong dài hạn	22/12/2023	Mua – 1 năm	24.600
FRT – Bức tranh 2024 sáng hơn nhờ triển vọng từ chuỗi Long Châu	19/12/2023	Tích lũy – 1 năm	112.800
PC1 – Thận trọng với kỳ vọng tăng trưởng phía trước	25/7/2023	Trung lập – 1 năm	28.300

Vui lòng xem chi tiết tại <https://www.vdsc.com.vn/trung-tam-phan-tich/doanh-nghiep>

THÔNG TIN CHỨNG CHỈ QUỸ

Tên quỹ mở	Ngày giao dịch	Phí phát hành (% giá trị giao dịch)	Phí mua lại (% giá trị giao dịch)	GTTSR trên một đv quỹ tại ngày định giá	GTTSR trên một đv quỹ tại ngày định giá kỳ trước	+/- GTTSR trên một đv quỹ so với kỳ trước
DFVN-CAF	17/11/2020	0% - 0,20%	0% - 0,20%	10.773	10.738	0,33%
ENF	19/11/2020	0% - 3%	0%	21.868	21.433	2,03%
MBBF	10/02/2020	0% - 0,5%	0% - 1%	11.567	11.462	0,92%
MBVF	12/11/2020	0%	0% - 1,4%	16.483	16.326	0,96%
VF1	25/11/2020	0% - 0,6%	0% - 3%	46.218	46.303	-0,18%
VF4	25/11/2020	0% - 0,6%	0% - 3%	18.901	18.945	-0,23%
VFB	19/11/2020	0% - 0,6%	0% - 3%	20.557	20.529	0,13%

TRUNG TÂM PHÂN TÍCH

Nguyễn Thị Phương Lam – Trưởng phòng

Khối Phân tích và Tư vấn đầu tư

+ 84 28 6299 2006 | Ext: 1313

lam.ntp@vdsc.com.vn

Nguyễn Đại Hiệp – Trưởng phòng

Khối Tư vấn Cá nhân

+ 84 28 6299 2006 | Ext: 1291

hiep.nd@vdsc.com.vn

KHỐI MÔI GIỚI KHÁCH HÀNG CÁ NHÂN

Lê Vương Hùng – Giám đốc khối

+ 84 28 6299 2006 | Ext: 1214

hung.lv@vdsc.com.vn

Phạm Phong Thành – Giám Đốc khối

+ 84 28 6299 2006 | Ext: 1225

thanh.pp@vdsc.com.vn

Trần Thị Quý – Giám Đốc khối

+ 84 28 6299 2006 | Ext: 1227

quy.tt@vdsc.com.vn

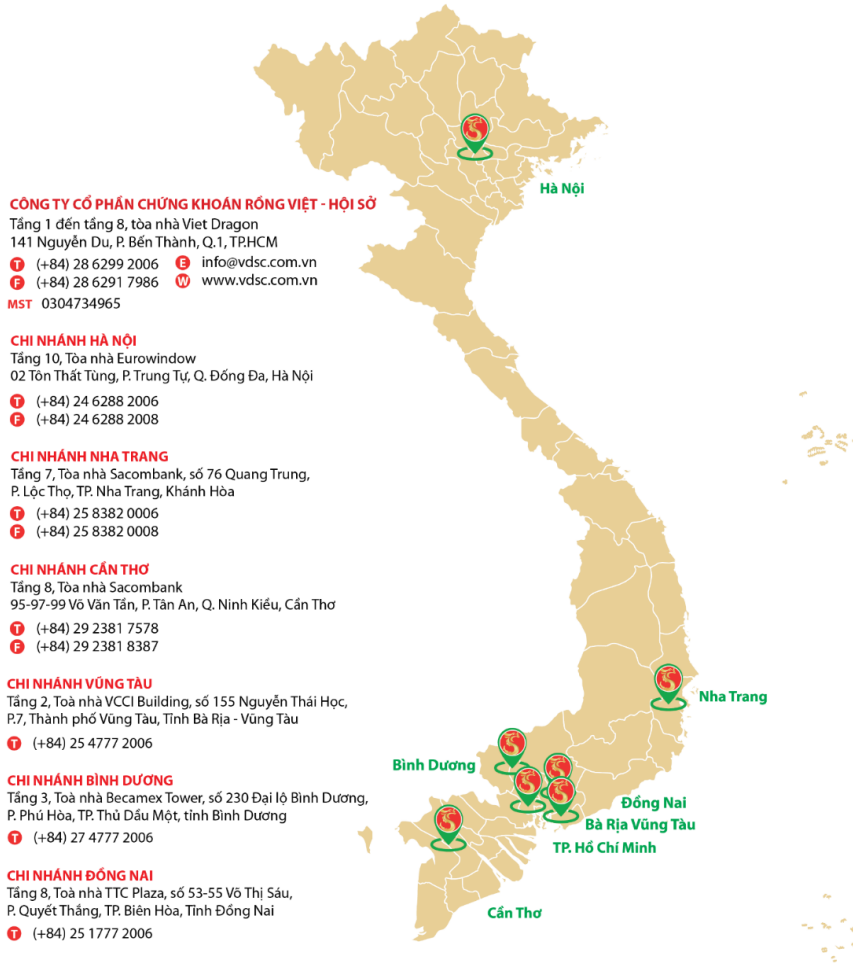
KHỐI MÔI GIỚI KHÁCH HÀNG TỔ CHỨC

Nguyễn Thúc Vinh – Giám Đốc khối

+ 84 28 6299 2006 | Ext: 1348

vinh.nt@vdsc.com.vn

MẠNG LƯỚI HOẠT ĐỘNG



C

Bản báo cáo này được chuẩn bị cho mục đích duy nhất là cung cấp thông tin và không nhằm đưa ra bất kỳ đề nghị hay hướng dẫn mua bán chứng khoán cụ thể nào. Các quan điểm và khuyến cáo được trình bày trong bản báo cáo này không tính đến sự khác biệt về mục tiêu, nhu cầu, chiến lược và hoàn cảnh cụ thể của từng nhà đầu tư. Ngoài ra, nhà đầu tư cũng ý thức có thể có các xung đột lợi ích ảnh hưởng đến tính khách quan của bản báo cáo này. Nhà đầu tư nên xem báo cáo này như một nguồn tham khảo khi đưa ra quyết định đầu tư và phải chịu toàn bộ trách nhiệm đối với quyết định đầu tư của chính mình. Rong Viet Securities tuyệt đối không chịu trách nhiệm đối với toàn bộ hay bất kỳ thiệt hại nào, hay sự kiện bị coi là thiệt hại, đối với việc sử dụng toàn bộ hoặc từng phần thông tin hay ý kiến nào của bản báo cáo này.

Toàn bộ các quan điểm thể hiện trong báo cáo này đều là quan điểm cá nhân của người phân tích. Không có bất kỳ một phần thu nhập nào của người phân tích liên quan trực tiếp hoặc gián tiếp đến các khuyến cáo hay quan điểm cụ thể trong bản báo cáo này.

Thông tin sử dụng trong báo cáo này được Rong Viet Securities thu thập từ những nguồn mà chúng tôi cho là đáng tin cậy. Tuy nhiên, chúng tôi không đảm bảo rằng những thông tin này là hoàn chỉnh hoặc chính xác. Các quan điểm và ước tính trong đánh giá của chúng tôi có giá trị đến ngày ra báo cáo và có thể thay đổi mà không cần báo cáo trước.

Bản báo cáo này được giữ bản quyền và là tài sản của Rong Viet Securities. Mọi sự sao chép, chuyển giao hoặc sửa đổi trong bất kỳ trường hợp nào mà không có sự đồng ý của Rong Viet Securities đều trái luật, **Bản quyền thuộc Rong Viet Securities, 2024.**