

## Thị trường hôm nay: Hồi phục cuối phiên

(Nguyễn Huy Phương – [phuong.nh@vdsc.com.vn](mailto:phuong.nh@vdsc.com.vn))

- Tín hiệu hỗ trợ hiện tại có thể giúp thị trường duy trì diễn biến hồi phục và thăm dò cung cầu trong thời gian tới.
- Tuy nhiên, tạm thời có khả năng thị trường sẽ có tranh chấp tại vùng 1.235 – 1.240 điểm.

Thị trường có sắc đỏ khi bước vào tuần giao dịch mới. Nhìn chung diễn biến khá trầm lắng và thị trường dần lùi bước trong phiên sáng, có lúc VN-Index lùi về gần vùng 1.220 điểm. Bước qua phiên chiều, thị trường được hỗ trợ và dần cải thiện. Sau những nỗ lực hồi phục, thị trường cũng đã lấy lại sắc xanh vào giai đoạn cuối phiên giao dịch. Kết phiên, VN-Index tăng 5,17 điểm (+0,42%), đóng cửa tại 1.235,65 điểm. Thanh khoản khớp lệnh giảm với 434 triệu cổ phiếu được khớp lệnh trên sàn HOSE.

VN30-Index tăng 5,11 điểm (+0,4%), đóng cửa tại 1.298,34 điểm. Trong nhóm, có 18 mã tăng giá như PLX (+2,1%), SSI (+1,9%), MBB (+1,7%), TCB (+1,7%), HPG (+1,4%) ... Ngược lại, có 7 mã giảm giá như VPB (-1,1%), VRE (-0,9%), MSN (-0,8%), VIC (-0,5%), GAS (-0,4%)...

Với diễn biến hồi phục của thị trường, sắc đỏ dần thu hẹp và có nhiều cổ phiếu cũng chuyển sang sắc xanh. Nhóm Thép, nhóm Công nghệ, nhóm Ngân hàng, nhóm Chứng khoán ... có diễn biến hồi phục và góp phần hỗ trợ thị trường chung.

Khối ngoại tiếp tục bán ròng trên sàn HOSE, với giá trị 72,1 tỷ đồng. Trong đó, họ bán mạnh tại FPT (-137,7 tỷ), VPB (-38,9 tỷ), DGC (-21,7 tỷ), SSI (-21,1 tỷ), CTG (-19,5 tỷ) ... Ở chiều ngược lại, họ mua nhiều tại HDB (+71,4 tỷ), PDR (+25,1 tỷ), KDH (+14,3 tỷ), HPG (+13,4 tỷ), HAG (+12,7 tỷ) ...

Thị trường được hỗ trợ gần vùng 1.220 điểm và hồi phục trở lại. Thanh khoản giảm so với phiên trước nhưng có cải thiện hơn thời gian trước, cho thấy dòng tiền đang có hoạt động hỗ trợ thị trường. Tín hiệu hỗ trợ hiện tại có thể giúp thị trường duy trì diễn biến hồi phục và thăm dò cung cầu trong thời gian tới. Tuy nhiên, tạm thời có khả năng thị trường sẽ có tranh chấp tại vùng 1.235 – 1.240 điểm, vùng hỗ trợ mà thị trường đã đánh mất trong ngày 10/01/2025. Do vậy, Quý Nhà đầu tư vẫn cần quan sát diễn biến cung cầu để đánh giá trạng thái thị trường. Tạm thời vẫn nên giữ tỷ trọng danh mục ở mức hợp lý để phòng ngừa rủi ro hoặc cơ cấu lại danh mục theo hướng giảm thiểu rủi ro cho đến khi thị trường có diễn biến tạo nền hỗ trợ tốt.

## Góc nhật ký chuyên viên

### Luật BHYT sửa đổi bổ sung 2024 - thu hút sự tham gia BHYT của người dân, hỗ trợ tăng trưởng dược phẩm kênh ETC

(Quyên Nguyễn – [quyen.nt@vdsc.com.vn](mailto:quyen.nt@vdsc.com.vn))

Nếu quý khách quan tâm đến chủ đề này, vui lòng truy cập [website links](#) để xem nội dung chi tiết

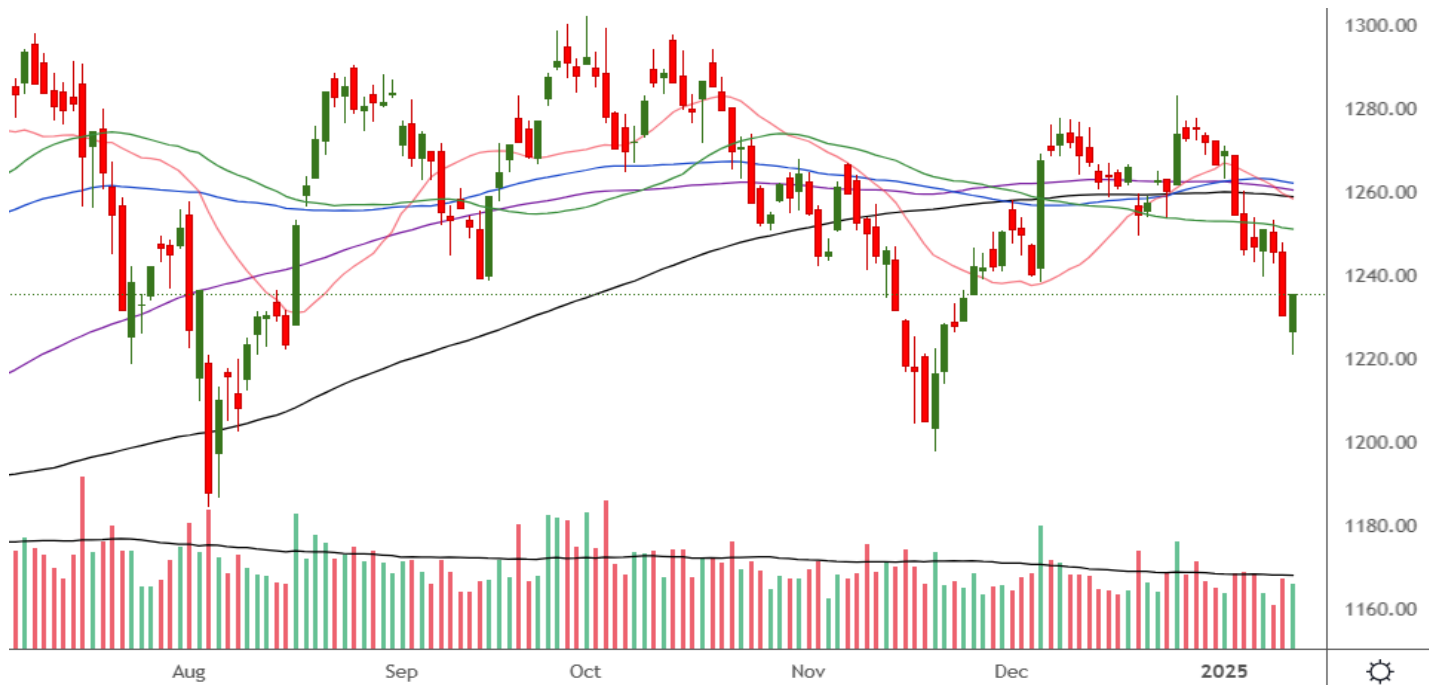
“Hồi phục cuối  
phiên”

## PHÂN TÍCH KỸ THUẬT HÀNG NGÀY

### VN-Index

VN-Index tăng 5,17 điểm (+0,42%), đóng cửa tại 1.235,65 điểm. Thanh khoản khớp lệnh giảm với 434 triệu cổ phiếu.

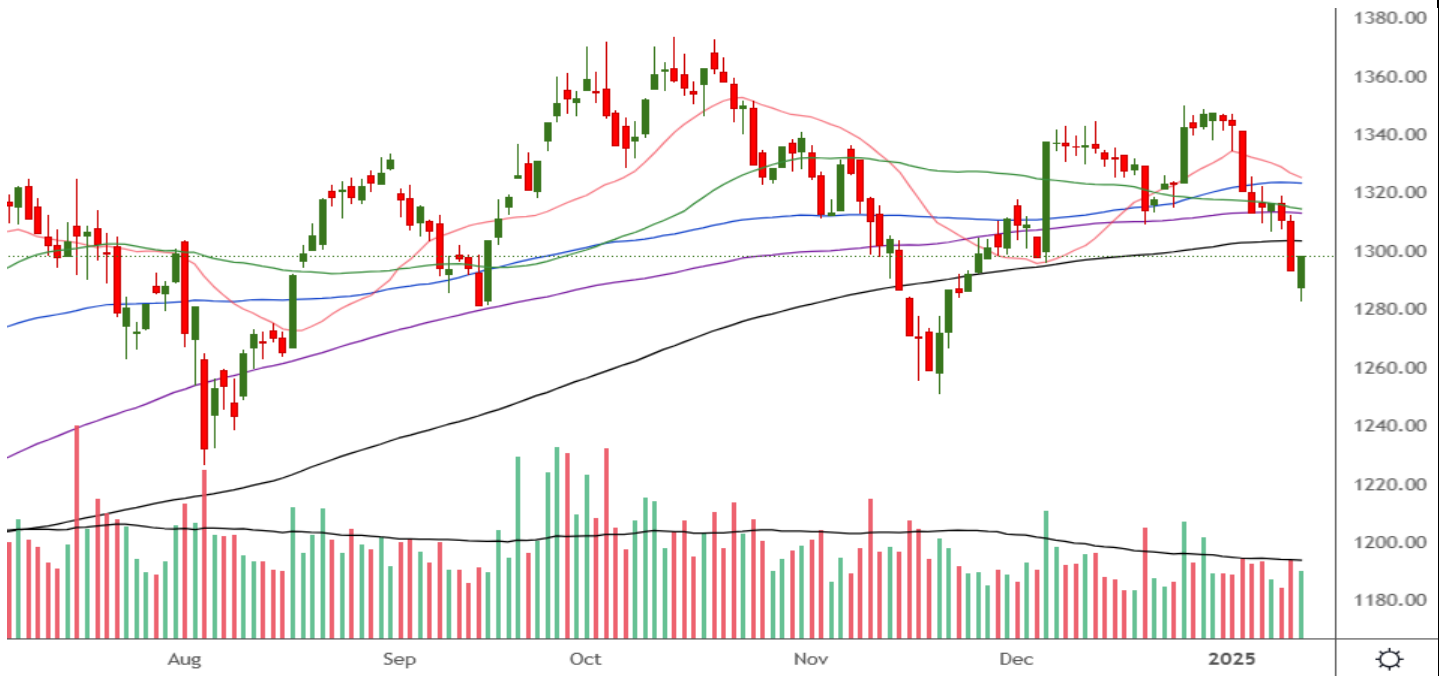
VN-Index được hỗ trợ gần vùng 1.220 điểm và hồi phục trở lại. Tín hiệu hỗ trợ này có thể giúp chỉ số duy trì diễn biến hồi phục và thăm dò cung cầu trong thời gian tới. Tuy nhiên, tạm thời có khả năng VN-Index sẽ có tranh chấp tại vùng 1.235 – 1.240 điểm.



**VN30-Index**

VN30-Index tăng 5,11 điểm (+0,4%), đóng cửa tại 1.298,34 điểm. Thanh khoản khớp lệnh giảm với 144,9 triệu cổ phiếu.

VN30-Index được hỗ trợ tại vùng 1.283 điểm và hồi phục trở lại. Tín hiệu hỗ trợ này có thể giúp chỉ số duy trì diễn biến hồi phục và thăm dò cung cầu trong thời gian tới. Tuy nhiên, tạm thời có khả năng VN30-Index sẽ có tranh chấp tại vùng 1.300 – 1.305 điểm.



**Khuyến nghị:** Thị trường được hỗ trợ gần vùng 1.220 điểm và hồi phục trở lại. Tín hiệu hỗ trợ này có thể giúp thị trường duy trì diễn biến hồi phục và thăm dò cung cầu trong thời gian tới. Tuy nhiên, tạm thời có khả năng thị trường sẽ có tranh chấp tại vùng 1.235 – 1.240 điểm. Do vậy, Quý Nhà đầu tư vẫn cần quan sát diễn biến cung cầu để đánh giá trạng thái thị trường. Tạm thời vẫn nên giữ tỷ trọng danh mục ở mức hợp lý để phòng ngừa rủi ro hoặc cơ cấu lại danh mục theo hướng giảm thiểu rủi ro cho đến khi thị trường có diễn biến tạo nền hỗ trợ tốt.

## SỰ KIỆN TRONG NƯỚC

Thời gian	Sự kiện
02/01/2025	Công bố chỉ số quản lý thu mua (PMI)
06/01/2025	Công bố số liệu kinh tế Việt Nam tháng 12
16/01/2025	Đáo hạn HĐTL tháng 1 (VN30F2501)
20/01/2025	Công bố thành phần cổ phiếu mới trong VN30

## SỰ KIỆN THẾ GIỚI

Thời gian	Quốc gia	Sự kiện
02/01/2025	Mỹ	Công bố chỉ số PMI sản xuất của Mỹ tháng 12
02/01/2025	Mỹ	Thống kê tồn kho dầu thô của EIA
03/01/2025	Mỹ	Thống kê tồn kho khí tự nhiên của EIA
06/01/2025	Châu Âu	Công bố chỉ số PMI dịch vụ của Châu Âu tháng 12
06/01/2025	Mỹ	Công bố chỉ số PMI dịch vụ của Mỹ tháng 12
08/01/2025	Mỹ	Thống kê tồn kho dầu thô của EIA
09/01/2025	Mỹ	Thống kê tồn kho khí tự nhiên của EIA
14/01/2025	Mỹ	Công bố ngân sách Cục Dự trữ Liên bang Mỹ (Fed)
14/01/2025	Mỹ	Chỉ Số Giá PPI tháng 12
15/01/2025	Mỹ	Thống kê tồn kho dầu thô của EIA
15/01/2025	Mỹ	Công bố Chỉ số giá tiêu dùng (CPI)
16/01/2025	Mỹ	Công bố doanh số bán lẻ tháng 12
16/01/2025	Mỹ	Thống kê tồn kho khí tự nhiên của EIA
16/01/2025	Anh	Công bố GDP tháng 12
17/01/2025	Trung Quốc	Công bố GDP quý 4/2024
23/01/2025	Mỹ	Thống kê tồn kho dầu thô của EIA
23/01/2025	Mỹ	Thống kê tồn kho khí tự nhiên của EIA
29/01/2025	Mỹ	Thống kê tồn kho dầu thô của EIA
30/01/2025	Mỹ	Thống kê tồn kho khí tự nhiên của EIA
30/01/2025	Châu Âu	BOJ tuyên bố chính sách tiền tệ
30/01/2025	Mỹ	FED công bố lãi suất điều hành
30/01/2025	Mỹ	Công bố số sơ bộ GDP Quý 4/24
30/01/2025	Châu Âu	ECB công bố chính sách lãi suất và tiền tệ
31/01/2025	Mỹ	Công bố chỉ số giá PCE tháng 12

## TIN TỨC RÔNG VIỆT

BÁO CÁO CÔNG TY (5 báo cáo phát hành gần nhất)	Ngày phát hành	Khuyến nghị	Giá mục tiêu
TNG - Dự địa tăng giá chưa hấp dẫn khi đã qua giai đoạn tăng trưởng cao	02/12/2024	Tích lũy - 1 năm	26.700
VHC - Sản lượng tiếp tục là nhân tố chính thúc đẩy tăng trưởng	18/11/2024	Quan sát	73.300
GDA - Định giá hấp dẫn & Tiềm năng khai thác từ nhà máy mới	01/11/2024	Mua - 1 năm	38.700
FRT - Hướng đến tương lai với mảng chăm sóc sức khỏe	31/10/2024	Quan sát	n/a
MWG - Quay lại đường đua tăng trưởng trung hạn nhờ Bách Hóa Xanh	21/10/2024	Trung lập - 1 năm	63.700

Vui lòng xem chi tiết tại <https://www.vdsc.com.vn/trung-tam-phan-tich/doanh-nghiep>

## THÔNG TIN CHỨNG CHỈ QUỸ

Tên quỹ mở	Ngày giao dịch	Phí phát hành (% giá trị giao dịch)	Phí mua lại (% giá trị giao dịch)	GTTSR trên một đv quỹ tại ngày định giá	GTTSR trên một đv quỹ tại ngày định giá kỳ trước	+/- GTTSR trên một đv quỹ so với kỳ trước
DFVN-CAF	17/11/2020	0% - 0,20%	0% - 0,20%	10.773	10.738	0,33%
ENF	19/11/2020	0% - 3%	0%	21.868	21.433	2,03%
MBBF	10/02/2020	0%- 0,5%	0%-1%	11.567	11.462	0,92%
MBVF	12/11/2020	0%	0%-1,4%	16.483	16.326	0,96%
VF1	25/11/2020	0% - 0,6%	0% - 3%	46,218	46.303	-0,18%
VF4	25/11/2020	0% - 0,6%	0% - 3%	18.901	18.945	-0,23%
VFB	19/11/2020	0% - 0,6%	0% - 3%	20.557	20.529	0,13%

## TRUNG TÂM PHÂN TÍCH

Nguyễn Thị Phương Lam – Giám đốc

Trung tâm Phân tích

+ 84 28 6299 2006 | Ext: 1313

[lam.ntp@vdsc.com.vn](mailto:lam.ntp@vdsc.com.vn)

Nguyễn Đại Hiệp – Giám đốc

Khối Tư vấn Cá nhân

+ 84 28 6299 2006 | Ext: 1291

[hiep.nd@vdsc.com.vn](mailto:hiep.nd@vdsc.com.vn)

## KHỐI MÔI GIỚI KHÁCH HÀNG CÁ NHÂN

Lê Vương Hùng – Giám đốc khối

+ 84 28 6299 2006 | Ext: 1214

[hung.lv@vdsc.com.vn](mailto:hung.lv@vdsc.com.vn)

Phạm Phong Thành – Giám Đốc khối

+ 84 28 6299 2006 | Ext: 1225

[thanh.pp@vdsc.com.vn](mailto:thanh.pp@vdsc.com.vn)

Trần Thị Quý – Giám Đốc khối

+ 84 28 6299 2006 | Ext: 1227

[quy.tt@vdsc.com.vn](mailto:quy.tt@vdsc.com.vn)

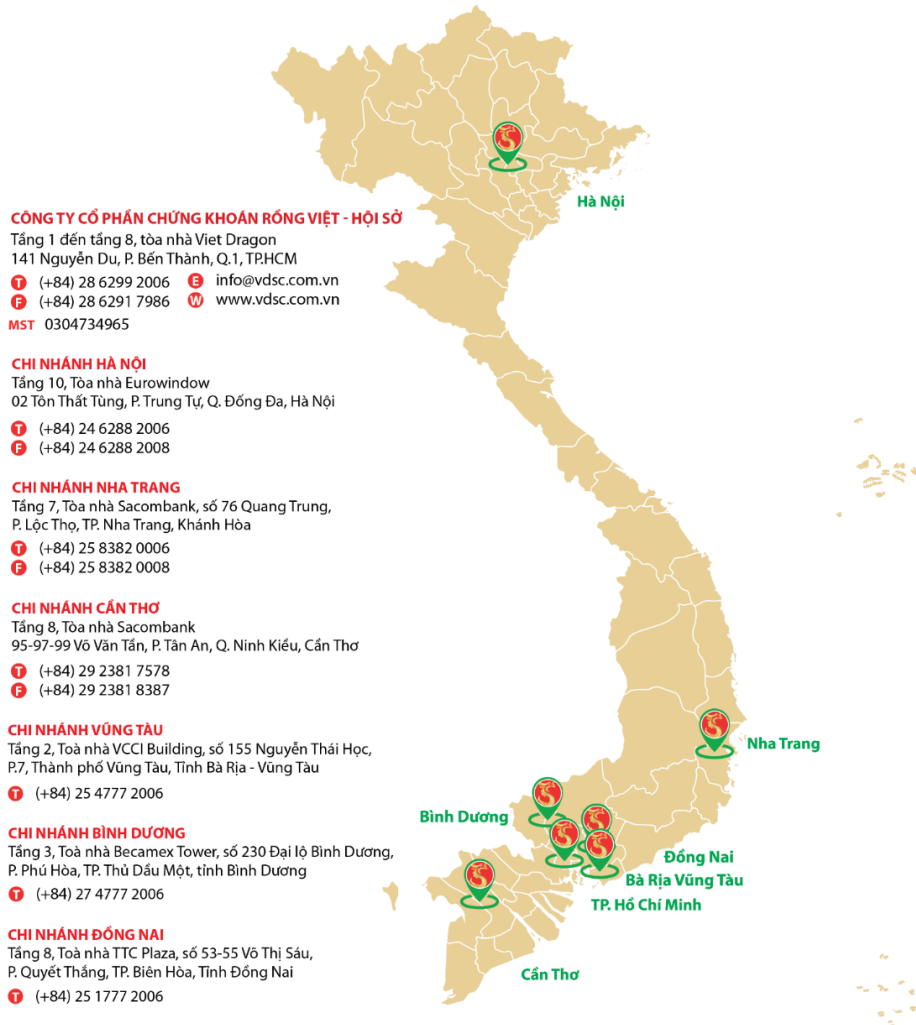
## KHỐI MÔI GIỚI KHÁCH HÀNG TỔ CHỨC

Nguyễn Thị Mỹ Nương – Phó Giám đốc

+ 84 28 6299 2006 | Ext: 1216

[nuong.ntm@vdsc.com.vn](mailto:nuong.ntm@vdsc.com.vn)

## MẠNG LƯỚI HOẠT ĐỘNG



Bản báo cáo này được chuẩn bị cho mục đích duy nhất là cung cấp thông tin và không nhằm đưa ra bất kỳ đề nghị hay hướng dẫn mua bán chứng khoán cụ thể nào. Các quan điểm và khuyến cáo được trình bày trong bản báo cáo này không tính đến sự khác biệt về mục tiêu, nhu cầu, chiến lược và hoàn cảnh cụ thể của từng nhà đầu tư. Ngoài ra, nhà đầu tư cũng ý thức có thể có các xung đột lợi ích ảnh hưởng đến tính khách quan của bản báo cáo này. Nhà đầu tư nên xem báo cáo này như một nguồn tham khảo khi đưa ra quyết định đầu tư và phải chịu toàn bộ trách nhiệm đối với quyết định đầu tư của chính mình. Rong Viet Securities tuyệt đối không chịu trách nhiệm đối với toàn bộ hay bất kỳ thiệt hại nào, hay sự kiện bị coi là thiệt hại, đối với việc sử dụng toàn bộ hoặc từng phần thông tin hay ý kiến nào của bản báo cáo này.

Toàn bộ các quan điểm thể hiện trong báo cáo này đều là quan điểm cá nhân của người phân tích. Không có bất kỳ một phần thu nhập nào của người phân tích liên quan trực tiếp hoặc gián tiếp đến các khuyến cáo hay quan điểm cụ thể trong bản báo cáo này.

Thông tin sử dụng trong báo cáo này được Rong Viet Securities thu thập từ những nguồn mà chúng tôi cho là đáng tin cậy. Tuy nhiên, chúng tôi không đảm bảo rằng những thông tin này là hoàn chỉnh hoặc chính xác. Các quan điểm và ước tính trong đánh giá của chúng tôi có giá trị đến ngày ra báo cáo và có thể thay đổi mà không cần báo cáo trước.

Bản báo cáo này được giữ bản quyền và là tài sản của Rong Viet Securities. Mọi sự sao chép, chuyển giao hoặc sửa đổi trong bất kỳ trường hợp nào mà không có sự đồng ý của Rong Viet Securities đều trái luật, **Bản quyền thuộc Rong Viet Securities, 2025.**