



GIỮ VỮNG SẮC XANH

Cổ phiếu hôm nay: IDC

BẢN TIN SÁNG 10/03/2023





**BÁO CÁO CHIẾN LƯỢC ĐẦU TƯ
THÁNG 3 - 2023**



**HƯỚNG ĐẾN MÙA
KQKD QUÝ 1
VÀ ĐHCĐ 2023**

ĐỌC KHUYẾN NGHỊ HAY

ĐẦU TƯ CHẮC TAY

PHÁT HÀNH 06/3/2023

Tải ngay tại website:
www.vdsc.com.vn

Scan QR code



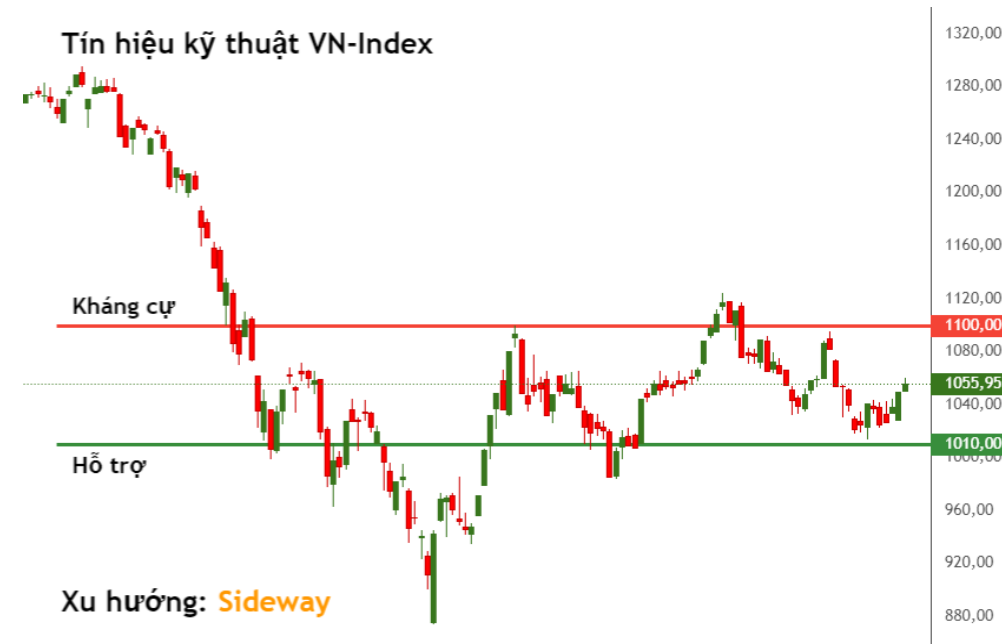
NHẬN ĐỊNH VÀ DỰ BÁO THỊ TRƯỜNG

VN-Index 1056.0 ▲0.7% **VN30** 1050.3 ▲0.9% **HNX-Index** 209.0 ▲0.2%

- ❖ Tiếp nối đà hồi phục từ phiên trước, thị trường bước vào phiên giao dịch mới với sắc xanh. Nhịp tăng của thị trường có phần chậm lại trong phiên với dao động giăng co trên vùng tham chiếu. Tuy nhiên, diễn biến vào giai đoạn cuối phiên tiếp tục được cải thiện và giúp thị trường vượt qua vùng giăng co trong phiên.
- ❖ Với sắc xanh tiếp tục được duy trì trên thị trường, nhiều nhóm ngành vẫn giữ được đà tăng điểm. Nổi bật là nhóm liên quan đến Du lịch. Ngoài ra, các nhóm ngành như nhóm Bán lẻ, nhóm Thực phẩm, nhóm Ngân hàng ... cũng có ảnh hưởng tốt đến thị trường chung. Nhóm Dầu khí và nhóm Đầu tư công hạ nhiệt đáng kể sau phiên hỗ trợ tích cực cho thị trường.
- ❖ Mặc dù có áp lực chốt lời trong phiên nhưng thị trường vẫn giữ được sắc xanh nhờ dòng tiền vẫn giữ được thể chủ động và hấp thu áp lực chốt lời. Tuy nhiên, biên độ dao động của thị trường co hẹp so với phiên trước kèm với thanh khoản tăng, thể hiện nguồn cung đang gây sức ép cho thị trường.
- ❖ Khả năng rung lắc có thể sẽ tiếp diễn trong phiên giao dịch tiếp theo nhưng dự kiến dòng tiền sẽ tiếp tục hỗ trợ khi thị trường lùi bước và giúp thị trường dẫn hướng đến vùng cản 1.070 – 1.090 điểm tại VN-Index trong thời gian tới.

CHIẾN LƯỢC GIAO DỊCH

- ❖ Quý Nhà đầu tư có thể kỳ vọng vào khả năng hồi phục của thị trường, đồng thời có thể tìm kiếm cơ hội ngắn hạn trong nhịp điều chỉnh tại những cổ phiếu duy trì được xu hướng tích cực thời gian qua.
- ❖ Tuy nhiên, vẫn cần kiểm soát tỷ trọng danh mục hợp lý do nhịp hồi phục hiện tại có thể chỉ mang yếu tố kỹ thuật.



Thế giới TTCK Mỹ

Phố Wall đỏ lửa, Dow Jones lao dốc 550 điểm

Chứng khoán Mỹ giảm điểm vào ngày 09/3 khi nhóm ngân hàng và tài chính bị bán tháo, và nhà đầu tư chuẩn bị tiếp nhận báo cáo việc làm quan trọng của Mỹ công bố vào ngày thứ Sáu (10/3). Đà giảm điểm trong ngày thứ Năm đã khiến Dow Jones rớt mốc trung bình động 200 ngày lần đầu tiên kể từ ngày 09/11/2022. [Xem thêm](#)

Thế giới Hàng hóa

Dầu giảm xuống thấp nhất trong 2 tuần

Giá dầu giảm xuống mức thấp nhất trong 2 tuần vào ngày thứ Năm (09/3) do lo ngại ngày càng tăng rằng Cục Dự trữ Liên bang Mỹ (Fed) có thể nâng lãi suất quá mạnh để kiểm soát lạm phát, điều này có thể gây ra suy thoái kinh tế và làm giảm nhu cầu dầu trong tương lai. [Xem thêm](#)

Thế giới Mỹ

Fed thận trọng về chính sách lãi suất trong thời gian tới

Chủ tịch Fed cảnh báo lãi suất có thể tăng cao và nhanh hơn, tuy nhiên, cuộc tranh luận vẫn đang được tiến hành và cần có thêm dữ liệu từ nền kinh tế. [Xem thêm](#)

Thế giới Trung Quốc

Lạm phát giá tiêu dùng tại Trung Quốc giảm thấp nhất trong một năm

Theo Tổng cục Thống kê Quốc gia (NBS), lạm phát giá tiêu dùng tại Trung Quốc trong tháng 2/2023 giảm xuống mức thấp nhất trong một năm, khi nước này dỡ bỏ các biện pháp kiểm soát dịch và chi tiêu mạnh dịp Tết Nguyên đán. [Xem thêm](#)

Trong nước Ngân hàng

11 ngân hàng đã được NHNN cấp hạn mức tín dụng?

Chuyên gia của Công ty Chứng khoán VNDirect cho biết, NHNN đã cấp hạn mức tín dụng cho một số ngân hàng trong tuần vừa qua như VCB, ACB, HDB, MSB,.. [Xem thêm](#)

Trong nước Ngành Du lịch

Nhận tin vui từ Trung Quốc, cổ phiếu du lịch hàng không dậy sóng

Hàng loạt ông lớn ngành du lịch, hàng không nhận tin vui sau khi Trung Quốc thông báo nối lại tour du lịch đoàn tới Việt Nam từ ngày 15/03. Cổ phiếu tăng trần như thể hiện cho niềm vui đó. [Xem thêm](#)

Trong nước Xuất khẩu

80% mặt hàng xuất khẩu chủ lực tăng trưởng âm, riêng một ngành vẫn giữ phong độ, mang về hơn 9 tỷ USD

Tổng cục Hải quan vừa công bố số liệu xuất khẩu từng ngành hàng chủ đạo tháng 2 và 2 tháng đầu năm. Theo đó, trong 46 mặt hàng xuất khẩu chủ lực của Việt Nam, chỉ có 9 mặt hàng tăng trưởng dương so với cùng kỳ trong hai tháng đầu 2023. [Xem thêm](#)

Trong nước TTCK

Nhiều rủi ro trên thị trường chứng khoán vẫn chưa phản ánh hết, VN-Index có thể gặp biến động trong tháng 3

Đội ngũ phân tích nhấn mạnh nhiều rủi ro chưa phản ánh hết có thể khiến thị trường kém tích hơn. [Xem thêm](#)

Sự kiện trong nước

Thời gian	Sự kiện
01-03/03/2003	Công bố PMI (Purchasing Managers Index)
03/03/2023	FTSE công bố danh mục
10/03/2023	Quỹ Vaneck công bố danh mục
16/03/2023	Đáo hạn HĐTL tháng 3 (VN30F2303)
17/03/2023	Vaneck và FTSE thực hiện cơ cấu danh mục
30/03/2023	Hạn cuối CBTT BCTC 2022 kiểm toán

Sự kiện thế giới

Thời gian	Quốc gia	Sự kiện
01-03/03/2003	Mỹ	Công bố chỉ số quản lý thu mua công nghiệp (PMI)
01/03/2023	Mỹ	Thống kê tồn kho dầu thô của EIA
02/03/2023	Mỹ	Thống kê tồn kho khí tự nhiên của EIA
08/03/2023	Nhật	BOJ tuyên bố chính sách tiền tệ
08/03/2023	Mỹ	Công bố báo cáo "Khảo sát việc làm và luân chuyển lao động (JOLTS)

LỊCH SỰ KIỆN ĐÁNG CHÚ Ý TRONG THỜI GIAN TỚI

Sự kiện thế giới

Thời gian	Quốc gia	Sự kiện
08/03/2023	Mỹ	Thay đổi việc làm phi nông nghiệp của ADP
10/03/2023	Mỹ	Công bố tỷ lệ thất nghiệp tại Mỹ
10/03/2023	Anh	Công bố GDP tháng 2/23
14/03/2023	Mỹ	Công bố Chỉ số giá tiêu dùng (CPI) tháng 2
15/03/2023	Mỹ	Chỉ Số Giá Sản Xuất (PPI) tháng 2/23
15/03/2023	Mỹ	Công bố doanh số bán lẻ tháng 2/23
15/03/2023	Anh	Kế hoạch Ngân sách 2023 của Anh
15/03/2023	Mỹ	Thống kê tồn kho dầu thô của EIA
16/03/2023	Châu Âu	ECB tuyên bố chính sách tiền tệ
16/03/2023	Mỹ	Thống kê tồn kho khí tự nhiên của EIA
22/03/2023	Anh	Công bố CPI tháng 2/23
22/03/2023	Mỹ	Thống kê tồn kho dầu thô của EIA
23/03/2023	Mỹ	FED công bố lãi suất điều hành
23/03/2023	Anh	Tóm tắt chính sách tiền tệ của Anh
23/03/2023	Mỹ	Thống kê tồn kho khí tự nhiên của EIA
29/03/2023	Mỹ	Thống kê tồn kho dầu thô của EIA
30/03/2023	Mỹ	Thống kê tồn kho khí tự nhiên của EIA
31/03/2023	Mỹ	Công bố chỉ số giá PCE tháng 2/23

Sàn giao dịch	Mã cổ phiếu	Vốn hoá (nghìn tỷ đ)	Giá hiện tại (VND)	Giá mục tiêu (VND)	LN kỳ vọng (%)	Tăng trưởng DT (%)		Tăng trưởng LNST		P/E		P/B
						2021	2022F	2021	2022F	2021	2022F	Hiện tại
HOSE	MWG	58,5	40.000	61.900	54,8%	8,5	5,1	-16,3	27,4	12,5	7,7	2,4
HOSE	LHG	1,1	22.400	33.000	47,3%	-19,5	29,5	-31,7	71,2	3,8	2,5	0,7
HOSE	KDH	18,6	26.000	37.300	43,5%	-22,1	13,0	-8,3	23,1	17,0	12,5	1,6
HOSE	DRC	2,7	22.700	31.000	36,6%	11,9	11,4	6,1	14,8	8,6	7,5	1,4
HOSE	PNJ	26,2	79.900	107.000	33,9%	73,3	0,5	75,6	2,3	26,1	10,6	3,1
HOSE	DBD	3,0	40.600	52.600	29,6%	-0,2	4,2	29,0	13,2	na	10,3	2,2
HOSE	PHR	5,7	41.900	54.000	28,9%	-12,2	2,4	85,7	-40,4	15,1	12,2	1,7
HOSE	IMP	3,3	49.500	63.000	27,3%	29,8	1,9	23,7	2,6	17,3	15,8	1,7
HOSE	BFC	0,9	16.350	20.800	27,2%	10,8	4,4	-35,0	30,3	5,2	8,5	0,9
HOSE	DPR	2,2	51.800	65.800	27,0%	0,4	0,0	-44,4	0,0	7,3	5,0	0,9
HOSE	FMC	2,4	36.200	45.000	24,3%	9,7	11,0	15,2	16,1	8,4	6,0	1,2
HOSE	MBB	80,7	17.800	22.000	23,6%	23,4	7,5	37,7	11,9	6,7	3,0	1,1
HOSE	HAX	1,2	17.000	20.900	22,9%	22,0	5,9	49,5	-1,4	9,1	3,8	1,0
HOSE	VNM	159,9	76.500	93.800	22,6%	-1,6	11,1	-19,1	34,2	15,9	14,5	5,4
HOSE	MSH	2,5	33.100	40.000	20,8%	16,3	-6,8	-23,7	6,9	5,5	6,2	1,5
UPCOM	HND	7,1	14.100	16.900	19,9%	16,4	4,8	25,3	70,3	19,0	6,6	1,1
HOSE	TCB	97,8	27.800	33.000	18,7%	10,3	15,9	11,6	3,7	5,6	3,5	0,9

KHUYẾN NGHỊ GIAO DỊCH

Giá khuyến nghị ngày 10/03/2023 (*)	39,500 – 40,500
Giá mục tiêu ngắn hạn 1	45,000
Lợi nhuận kỳ vọng 1 (tại thời điểm khuyến nghị)	11.1% - 13.9%
Giá mục tiêu ngắn hạn 2	50,000
Lợi nhuận kỳ vọng 2 (tại thời điểm khuyến nghị)	23.5% - 26.6%
Giá cắt lỗ	37,400
Giá mục tiêu cơ bản	

(*) Khuyến nghị được lập trước phiên giao dịch cùng Ngày Khuyến nghị

LUẬN ĐIỂM ĐẦU TƯ

- ❖ Tính chung cả năm 2022, IDC ghi nhận 8.242 tỷ đồng doanh thu, tăng 92% svck. LNST đạt 2.286 tỷ đồng, tăng 826% svck. Sự hoạt động trở lại của nhà máy thủy điện Đắk Mi 3 đã đóng góp cho sự tăng trưởng doanh thu của mảng Điện (2.876 tỷ đồng, +44% svck).
- ❖ Doanh thu mảng cho thuê đất KCN (4.228 tỷ đồng, +682% svck) đến từ việc chuyển đổi chính sách ghi nhận doanh thu phân bổ sang hình thức một lần của các KCN. Đồng thời, ghi nhận doanh thu cho thuê mới từ các hợp đồng đã kí (~91,6 ha) còn lại trong năm 2021 và một phần hợp đồng đã kí trong năm 2022.
- ❖ Về kí kết mới: IDC đã kí 131,8 ha trong năm 2022, thấp hơn mục tiêu mà doanh nghiệp đã đưa ra trước đó (160 ha). Trong đó, 33,7 ha được kí kết dưới hình thức MOUs và 98,1 ha được kí hợp đồng chính thức. Trong năm 2023, IDC đặt mục tiêu sẽ kí hợp đồng (chính thức + MOUs) 90 ha đất KCN trong bối cảnh kinh tế thế giới còn nhiều khó khăn. Vừa qua ngày 22/2/2023, KCN Hữu Thạnh cũng đã có lễ ký kết hợp đồng thuê lại đất với diện tích 20 ha với tổng vốn đầu tư 320 triệu USD từ một nhà sản xuất nước giải khát hàng đầu thế giới.
- ❖ Triển vọng năm 2023: mảng điện hoạt động trở lại bình thường với đóng góp của Nhà máy Đắk Mi 3, mảng bất động sản ghi nhận thêm KQKD từ việc chuyển nhượng 21.780 m2 đất dự án KDC Phường 6, Tân An, Long An dự kiến ghi nhận 400 tỷ đồng LNST.

THÔNG TIN CỔ PHIẾU

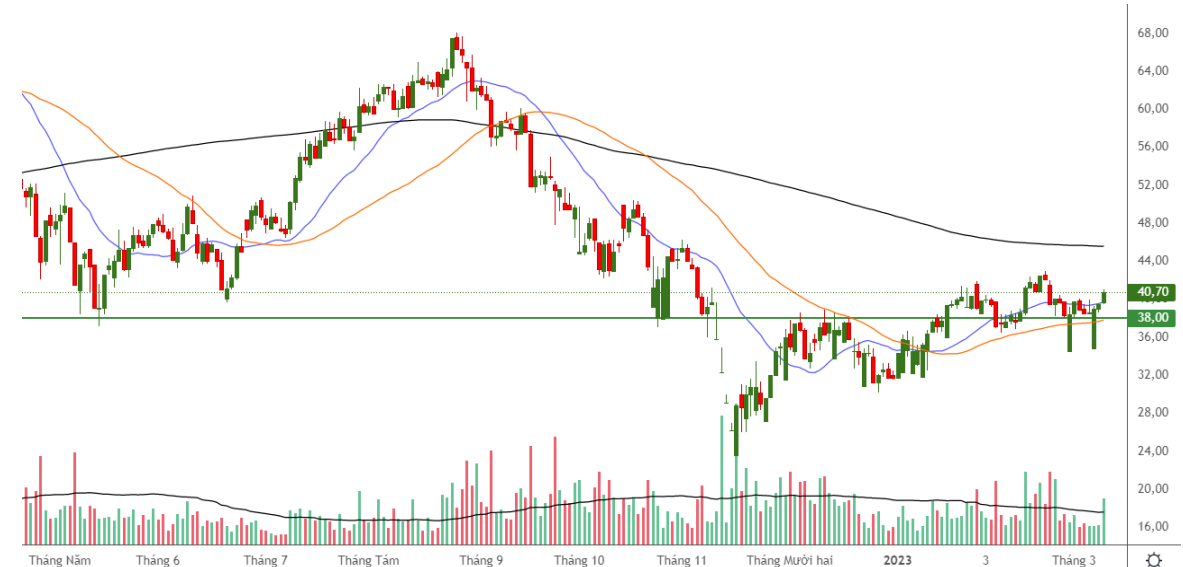
Ngành	BDS KCN
Vốn hóa (tỷ đồng)	13.431
SLCPĐLH (triệu cp)	330
KLBO 3 tháng (nghìn cp)	3.248
GTGDBQ 3 tháng (tỷ đồng)	116
SH NĐTNN còn lại (%)	39,2%
ĐĐ giá 52 tuần (nghìn đồng)	26.200-70.582

TÀI CHÍNH

	2021A	2022A	2023F
Doanh thu	4.301	8.242	8.114
LNST	454	2.310	1.982
ROA (%)	6,1	3,0	13,6
ROE (%)	22,8	11,2	32,2
EPS (đồng)	1.376	7.001	5.534
Giá trị sổ sách (đồng)	11.817	16.142	20.400
Cổ tức tiền mặt (đồng)	2.727	2.727	2.727
P/E (x) (*)	48,0	4,5	7,4
P/B (x) (*)	5,6	2,0	2,0

NHẬN ĐỊNH KỸ THUẬT

- ❖ IDC tiếp tục ghi nhận động thái hỗ trợ từ vùng 38 và áp lực cung hạ nhiệt gần vùng này. Đồng thời diễn biến IDC đang dần khởi sắc và vượt vùng cản 40. IDC có thể sẽ rung lắc để kiểm tra lại vùng 40 nhưng nhìn chung IDC có cơ hội tăng ngắn hạn trong thời gian tới.



Xu hướng ngắn hạn: ■ Tăng ■ Sideway ■ Giảm

Ngày	Mã cổ phiếu	Bình luận kỹ thuật mới
10/03	IDC	IDC tiếp tục ghi nhận động thái hỗ trợ từ vùng 38 và áp lực cung hạ nhiệt gần vùng này. Đồng thời diễn biến IDC đang dần khởi sắc và vượt vùng cản 40. IDC có thể sẽ rung lắc để kiểm tra lại vùng 40 nhưng nhìn chung IDC có cơ hội tăng ngắn hạn trong thời gian tới.
	MWG	MWG ngừng giảm tại vùng hỗ trợ 39 và hồi phục trở lại. Nhịp hồi phục hiện tại tạm thời chỉ mang tính chất kỹ thuật để thăm dò cung cầu trước vùng cản 42. Tạm thời vẫn cần cân nhắc áp lực cung từ vùng cản này.
	TCB	TCB tăng vượt nhẹ ngưỡng 27.5 sau giai đoạn thăm dò với áp lực cung thấp. Đây là tín hiệu có thể giúp TCB dần tăng ngắn hạn để kiểm tra lại vùng cản 29.5 - 31 trong thời gian tới.
	VNIndex	Bất chấp diễn biến rung lắc, VN-Index vẫn đóng cửa tăng điểm so với hôm qua. Thanh khoản tăng trong khi biên độ nới thu hẹp trước vùng cản ngang quanh 1.065 điểm, cho thấy đang có sự quay trở lại của áp lực cung trong ngắn hạn. Do đó, đà tăng của thị trường nhiều khả năng sẽ chậm lại trong phiên kế tiếp. Tuy nhiên, tạm thời vẫn có thể kỳ vọng dòng tiền tiếp tục nâng đỡ tại 1,050 điểm và giúp VN-Index hồi phục trở lại vào cuối ngày.

Ngày MUA	Mã	Giá Hiện tại	Giá KN MUA	Mục tiêu Ngắn hạn 1	Mục tiêu Ngắn hạn 2	Cắt lỗ	Giá đóng vị thế	Lãi/ Lỗ	Trạng thái	Biến động VN-Index (*)
09/03	CTD	38.15	36.50	41.00	43.00	34.70		4.5%		0.6%
09/03	PVS	27.10	27.20	30.00	32.50	25.40		-0.4%		0.6%
09/03	BSR	16.80	16.70	19.00	20.50	15.40		0.6%		0.6%
06/03	VLB	30.00	30.00	34.00	36.00	28.40		0.0%		3.0%
21/02	BCM	84.00	85.00	92.00	100.00	79.90		-1.2%		-2.8%
10/02	PVS	27.10	23.80	28.00	30.50	22.30	26.40	10.9%	Đóng 16/02	-0.5%
10/02	GAS	106.80	106.50	119.50	130.00	100.80	106.50	0.0%	Đóng 24/02	-2.3%
07/02	DPM	34.15	38.80	45.00	51.00	35.40	35.40	-8.8%	Cắt lỗ 23/02	-3.3%
01/02	DGC	51.90	60.00	70.00	79.00	56.80	56.80	-5.3%	Cắt lỗ 07/02	-4.1%
01/02	DTD	13.40	14.00	17.00	20.00	12.80	12.80	-8.6%	Cắt lỗ 09/02	-4.2%
31/01	VTP	26.80	29.00	35.00	41.00	26.90	26.90	-7.2%	Cắt lỗ 03/02	-2.3%
19/01	BSR	16.80	15.50	17.50	20.50	14.40	16.20	4.5%	Đóng 24/02	-5.3%
19/01	CTD	38.15	37.50	47.00	56.00	34.90	34.50	-8.0%	Cắt lỗ 13/02	-5.0%
Hiệu quả Trung bình								-1.5%		-1.9%

(*) Biến động VN-Index tính từ ngày Khuyến nghị đến ngày đóng vị thế, làm cơ sở so sánh hiệu quả khuyến nghị.

1. Sản phẩm Trái phiếu CTCP Dịch vụ Giải trí Hưng Thịnh Quy Nhơn kèm gói thanh khoản:

Thời hạn (Tháng)	Suất sinh lợi (%/Năm)	
	Gói cố định	Gói linh hoạt
Không kỳ hạn	2.00%	2.00%
1	7.60%	7.60%
2	8.10%	7.80%
3	8.50%	8.10%
4	8.80%	8.40%
5	9.10%	8.70%
6	9.40%	9.00%
7	9.50%	9.10%
8	9.60%	9.20%
9	9.70%	9.30%
10	9.80%	9.40%
11	9.90%	9.50%
12	10.00%	9.60%

Ghi chú:

• **Gói cố định:** Rông Việt sẽ tìm bên mua lại Trái phiếu vào một ngày xác định.

• **Gói linh hoạt:** Rông Việt sẽ tìm bên mua lại Trái phiếu vào bất kỳ ngày nào theo nhu cầu của Khách hàng.

(*) Trái phiếu được đảm bảo bằng BĐS với tỷ lệ đảm bảo hơn 160% do VCB quản lý.

(**) Suất sinh lợi ở bảng trên là suất sinh lợi thực nhận của nhà đầu tư.

2. Sản phẩm Gói Mua nắm giữ 1 năm đối với Trái phiếu CTCP Dịch vụ Giải trí Hưng Thịnh Quy Nhơn với Suất sinh lời là **10.4%/năm**.

Quý Khách hàng vui lòng liên hệ Nhân viên quản lý tài khoản và các kênh sau để được tư vấn trực tiếp hoặc để lại thông tin Rông Việt sẽ liên lạc trong thời gian sớm nhất.



MẠNG LƯỚI HOẠT ĐỘNG

CÔNG TY CỔ PHẦN CHỨNG KHOÁN RỒNG VIỆT - HỢI SỞ

Lầu 1-2-3-4, tòa nhà Viet Dragon
141 Nguyễn Du, P. Bến Thành, Q.1, TP.HCM
☎ (+84) 28 6299 2006 ✉ info@vdsc.com.vn
☎ (+84) 28 6291 7986 🌐 www.vdsc.com.vn
MST 0304734965

CHI NHÁNH HÀ NỘI

Tầng 10, Tòa nhà Eurowindow
02 Tôn Thất Tùng, P. Trung Tự, Q. Đống Đa, Hà Nội
☎ (+84) 24 6288 2006
☎ (+84) 24 6288 2008

CHI NHÁNH NHA TRANG

Tầng 7, số 76 Quang Trung, P. Lộc Thọ,
TP. Nha Trang, Khánh Hòa
☎ (+84) 25 8382 0006
☎ (+84) 25 8382 0008

CHI NHÁNH CẦN THƠ

Tầng 8, Tòa nhà Sacombank
95-97-99 Võ Văn Tấn, P. Tân An, Q. Ninh Kiều, Cần Thơ
☎ (+84) 29 2381 7578
☎ (+84) 29 2381 8387

CHI NHÁNH VŨNG TÀU

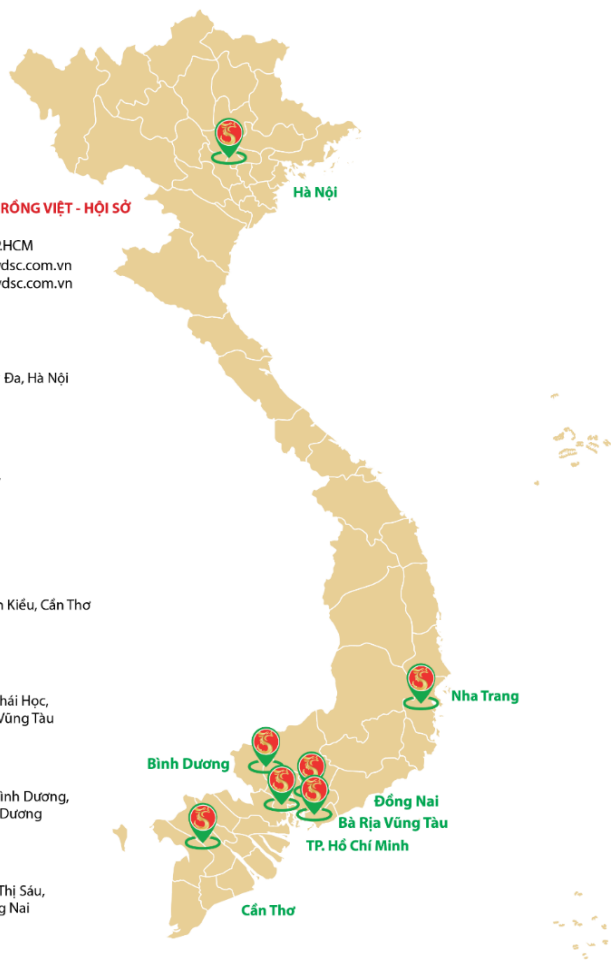
Tầng 2 VCCI Building, số 155 Nguyễn Thái Học,
P.7, Thành phố Vũng Tàu, Tỉnh Bà Rịa - Vũng Tàu
☎ (+84) 25 4777 2006

CHI NHÁNH BÌNH DƯƠNG

Tầng 3 Becamex Tower, số 230 Đại lộ Bình Dương,
P. Phú Hòa, TP. Thủ Dầu Một, tỉnh Bình Dương
☎ (+84) 27 4777 2006

CHI NHÁNH ĐỒNG NAI

Tầng 3 Tòa nhà TTC Plaza, số 53-55 Võ Thị Sáu,
P. Quyết Thắng, TP. Biên Hòa, Tỉnh Đồng Nai
☎ (+84) 25 1777 2006



Bản báo cáo này được chuẩn bị cho mục đích duy nhất là cung cấp thông tin và không nhằm đưa ra bất kỳ đề nghị hay hướng dẫn mua bán chứng khoán cụ thể nào. Các quan điểm và khuyến cáo được trình bày trong bản báo cáo này không tính đến sự khác biệt về mục tiêu, nhu cầu, chiến lược và hoàn cảnh cụ thể của từng nhà đầu tư. Ngoài ra, nhà đầu tư cũng ý thức có thể có các xung đột lợi ích ảnh hưởng đến tính khách quan của bản báo cáo này. Nhà đầu tư nên xem báo cáo này như một nguồn tham khảo khi đưa ra quyết định đầu tư và phải chịu toàn bộ trách nhiệm đối với quyết định đầu tư của chính mình. Rong Viet Securities tuyệt đối không chịu trách nhiệm đối với toàn bộ hay bất kỳ thiệt hại nào, hay sự kiện bị coi là thiệt hại, đối với việc sử dụng toàn bộ hoặc từng phần thông tin hay ý kiến nào của bản báo cáo này.

Toàn bộ các quan điểm thể hiện trong báo cáo này đều là quan điểm cá nhân của người phân tích. Không có bất kỳ một phần thu nhập nào của người phân tích liên quan trực tiếp hoặc gián tiếp đến các khuyến cáo hay quan điểm cụ thể trong bản báo cáo này.

Thông tin sử dụng trong báo cáo này được Rong Viet Securities thu thập từ những nguồn mà chúng tôi cho là đáng tin cậy. Tuy nhiên, chúng tôi không đảm bảo rằng những thông tin này là hoàn chỉnh hoặc chính xác. Các quan điểm và ước tính trong đánh giá của chúng tôi có giá trị đến ngày ra báo cáo và có thể thay đổi mà không cần báo cáo trước.

Bản báo cáo này được giữ bản quyền và là tài sản của Rong Viet Securities. Mọi sự sao chép, chuyển giao hoặc sửa đổi trong bất kỳ trường hợp nào mà không có sự đồng ý của Rong Viet Securities đều trái luật. **Bản quyền thuộc Rong Viet Securities.**

PHÒNG TƯ VẤN ĐẦU TƯ KHÁCH HÀNG CÁ NHÂN

Trần Hà Xuân Vũ

Trưởng phòng

vu.thx@vdsc.com.vn

+ 84 28 62992006 (1512)

Nguyễn Minh Hiếu

Chuyên viên

hieu.nm@vdsc.com.vn

+ 84 28 62992006 (1295)

Nguyễn Huy Phương

Phó phòng

phuong.nh@vdsc.com.vn

+ 84 28 62992006 (1241)

Đinh Văn Hiến

Chuyên viên

hien.dv@vdsc.com.vn

+ 84 28 62992006

Nguyễn Đại Hiệp

Chuyên viên cao cấp

hiiep.nd@vdsc.com.vn

+ 84 28 62992006 (1331)

Phạm Thu Hà Phương

Chuyên viên

phuong1.pth@vdsc.com.vn

+ 84 28 6299 2006 (1372)