



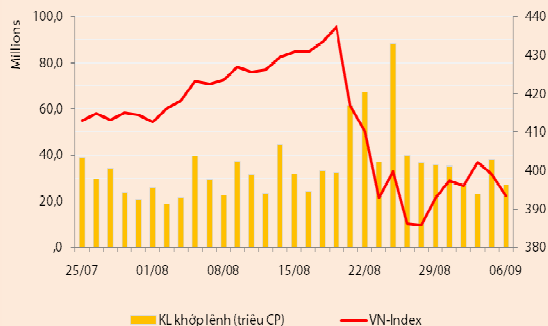
BẢN TIN CHỨNG KHOÁN

Ngày: 06/09/2012

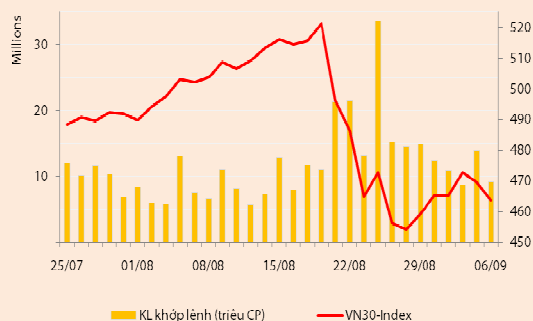
1. Diễn biến giao dịch và thống kê thị trường
2. Thị trường OTC, UPCOM
3. Tin kinh tế tài chính trong nước
4. Lịch sự kiện

DIỄN BIẾN GIAO DỊCH

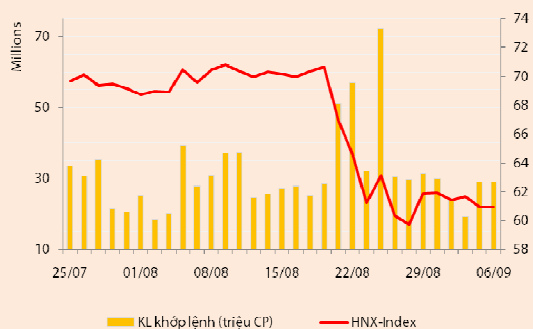
Chỉ số	VN-Index	VN30-Index	HN-Index
6/09/2012	393,41	463,63	60,32
Thay đổi (%)	-1,38%	-1,24%	-0,98%



Thanh khoản	HSX	VN30	HNX
KL khớp lệnh (CP)	27.130.310	9.193.080	22.288.500
Tổng KLGD (CP)	33.446.721	13.539.091	24.216.775
GT khớp lệnh (tỷ đồng)	393,77	192,92	173,46
Tổng GTGD	541,74	294,47	216,93



Giao dịch nước ngoài	HSX	VN30	HNX
Giá trị mua (tỷ đồng)	88,17	65,21	6,42
Giá trị bán (tỷ đồng)	52,35	49,16	1,57
Giao dịch ròng	35,82	16,05	4,85



Quan sát thị trường

Các chỉ số tiếp tục giảm mạnh trong phiên hôm nay 06/09: trên sàn HSX, VNIndex mất thêm 1,38% xuống còn 393,41 điểm, VN30 giảm 1,24% còn 463,63 điểm; trên sàn HNX, HNIndex giảm 0,98% xuống còn 60,32 điểm.

Thanh khoản sụt giảm trở lại với mức giảm lần lượt là 28,9% trên sàn HSX và 23,1% trên sàn HNX. Sàn TP.HCM có 27,1 triệu đv được khớp lệnh, ứng với giá trị 393,77 tỷ đồng. Sàn Hà Nội có 22,3 triệu đv được khớp lệnh, ứng với giá trị 172,46 tỷ đồng. Hôm nay tiếp tục có thêm 3 triệu cổ phiếu STB được chuyển nhượng thành công qua giao dịch thỏa thuận.

Hôm nay, sàn HSX giao dịch với xu hướng giảm điểm chiếm thế chủ đạo, lực mua hầu như không có dấu hiệu cải thiện trong khi đó áp lực bán mạnh dần về cuối phiên đã khiến cho chỉ số VNIndex đóng cửa ở mức thấp nhất trong phiên. Có 4/6 mã trụ cột đóng cửa giảm điểm là GAS, MSN, VNM và BVH, trong đó BVH tiếp tục chịu áp lực bán mạnh ở mức giá sàn. Diễn biến tại nhóm cổ phiếu tài chính cũng không khá hơn với MBB, EIB, SSI, HCM đều đóng cửa trong sắc đỏ, còn lại VCB, CTG và STB là giữ được giá tham chiếu.

Rổ cổ phiếu VN30 có được ba mã tăng điểm là VIC, SBT và GMD, ngược lại, khá nhiều mã có mức giảm điểm khá lớn trong phiên, điển hình là các mã DPM, KDC và PNJ. Áp lực thoát hàng ở nhóm cổ phiếu có thị giá thấp vẫn không suy giảm so với phiên trước, chốt phiên, nhiều mã giảm hết biên độ và không có dư mua như KBC, KSS, ASM, DLG, LCM, PXL, v.v... Trong khi đó, một số mã xuất hiện lực cầu bắt đáy tương đối mạnh như SAM, ITA, LCG, VNE và PVT. Độ rộng thị trường cuối phiên nghiêng về bên giảm điểm với tỷ lệ mã tăng/giảm tương ứng là 70/153.

So với VNIndex, biên độ giảm điểm của HNIndex hôm nay thấp hơn nhờ giao dịch tích cực ở nhóm cổ phiếu ngành than, điển hình là các mã TC6, TCS, THT và TVD. Động lực tăng giá của nhóm này có được nhờ có thông tin hỗ trợ liên quan đến việc Bộ Công Thương vừa có văn bản trình Thủ tướng Chính Phủ xem xét giảm thuế xuất khẩu than và tăng giá bán than cho ngành điện. Ngoại trừ ngành than thì các nhóm ngành còn lại nhìn chung đều biến động trong xu hướng giảm, các mã dẫn dắt hầu hết đóng cửa trong sắc đỏ trừ PVS trụ lại thành công ở mức tham chiếu.

Giao dịch của NĐT nước ngoài giảm ở cả hai chiều mua-bán trên sàn HSX với giá trị mua ròng hôm nay đạt 35,82 triệu đv. Trên sàn HNX, họ cũng mua ròng thêm 4,85 tỷ đồng. Lực cầu của khối ngoại tập trung chủ yếu ở các mã HAG, HSG, SBT, MBB và GAS.

Nhận định thị trường

Dư nợ tín dụng tính đến ngày 20/08/2012 chỉ tăng 1,4%. Báo cáo phiên họp Chính phủ thường kỳ tháng 8 mới đây đã đưa ra một số thông tin vĩ mô đáng chú ý. Theo báo cáo, tình hình tăng trưởng tín dụng tính đến cuối tháng 8 thực tế chưa cải thiện nhiều so với tháng trước, dư nợ tín dụng tăng từ mức 1,02% trong tháng 7 lên 1,4% so với cuối năm 2011. Trong khi đó, tăng trưởng cung tiền M2 và số dư tiền gửi tiếp tục tăng mạnh với mức tăng lần lượt là 10,3% và 11,23% so với thời điểm 31/12/2012. Đáng chú ý là mặc dù tín dụng vẫn tăng khá thấp song cơ cấu tín dụng đang có xu hướng chuyển dịch tích cực và tập trung phần lớn vào các lĩnh vực ưu tiên gồm nông nghiệp, nông thôn, xuất khẩu và công nghiệp hỗ trợ và doanh nghiệp vừa và nhỏ với mức lãi suất phổ biến hiện nay đã về khoảng 10-13%/năm.

Báo cáo cũng đưa ra một thông tin tích cực khác là số lượng doanh nghiệp đăng ký thành lập mới trong tháng 8/2012 là 6.100 DN, tăng 3,3% so với tháng trước với số vốn đăng ký tăng mạnh, đạt 73.600 tỷ đồng (+161,3%). Tính chung 8 tháng, cả nước

có 46.000 doanh nghiệp thành lập mới, cao hơn con số doanh nghiệp giải thể, ngừng hoạt động là 35.500 DN. Điều này có thể coi là tín hiệu khả quan về vĩ mô trong bối cảnh nền kinh tế hiện tại vẫn còn đối mặt với khá nhiều khó khăn.

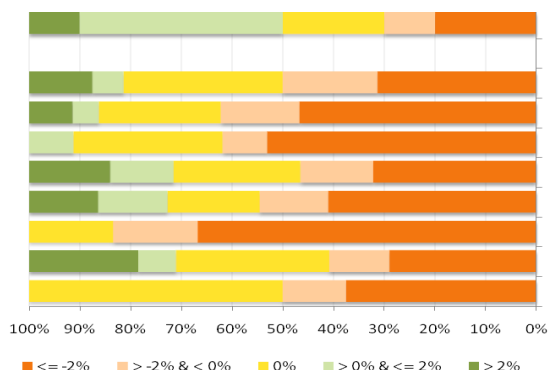
Giá vàng thế giới vượt 1.700 USD/ounce, vàng trong nước vượt 46 triệu đồng/lượng. Sự kỳ vọng của giới đầu tư về kế hoạch mua trái phiếu chính phủ không giới hạn sẽ được thông qua tại cuộc họp NHTW Châu Âu (ECB) đã đẩy giá vàng lên mức cao kỷ lục trong vòng 5 tháng qua. Giá vàng trong nước theo đó cũng tăng mạnh theo giá thế giới với mức tăng gần 1 triệu đồng/lượng chỉ trong riêng trong ngày hôm nay. Giá bán ra của vàng SJC hiện tại đã tăng lên 46,15 triệu đồng/lượng, với mức chênh lệch lên đến 3 triệu đồng/lượng nếu so với giá vàng thế giới quy đổi. Theo quan sát của chúng tôi, lực mua vàng trong nước tăng mạnh trong thời gian gần đây và khả năng tiếp diễn trong thời gian tới có thể nói sẽ là một làn gió ngược đối với diễn biến của thị trường chứng khoán khi tâm lý thận trọng và dè dặt của NĐT hiện đang khá cao.

Thị trường tiếp tục giảm mạnh với thanh khoản suy yếu. Những vấn đề khó khăn và thách thức đối với nền kinh tế Việt Nam được nhóm tư vấn chính sách kinh tế vĩ mô của Ủy Ban kinh tế đưa ra trong Báo cáo KTVM thường niên năm 2012 hiện đang đẩy lên mối lo ngại của các nhà đầu tư về thực trạng phức tạp của tình hình kinh tế cùng với con đường tái cấu trúc không dễ dàng. Điều này đồng thời tác động đến tâm lý NĐT trên TTCK và khiến cho dòng tiền trở lại trạng thái dè dặt và thận trọng trong hai phiên giao dịch gần đây. Đặc biệt, diễn biến của phiên giao dịch hôm nay đã xóa sạch thành quả tăng điểm của các chỉ số trong phiên đầu tuần và khiến cho triển vọng ngắn hạn của thị trường trở nên kém tích cực. Bên cạnh đó, những nỗ lực mua ròng của khối ngoại thực tế đã không trấn an được tâm lý của NĐT trong nước như kỳ vọng. Tuy nhiên, chúng tôi cho rằng thị trường sẽ không giảm quá sâu khỏi vùng hỗ trợ 390 điểm đối với VNIndex và 59 điểm đối với HNIIndex trong phiên cuối tuần này.

THỐNG KÊ GIAO DỊCH

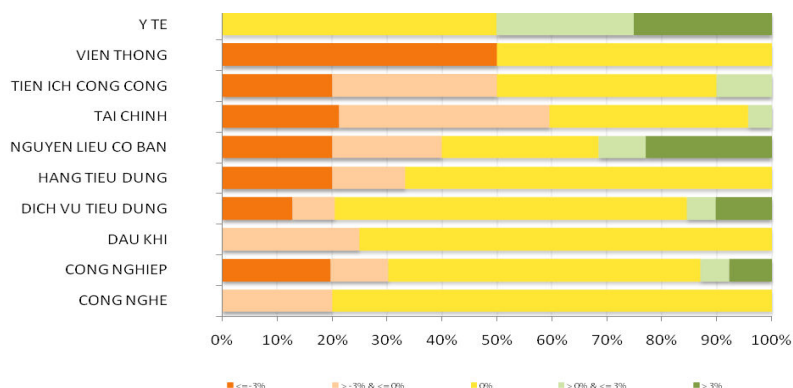
HSX

Cổ phiếu tăng/giảm giá theo ngành



HNX

Cổ phiếu tăng/giảm giá theo ngành



05 CP tăng / giảm giá mạnh nhất

Mã	Giá	(+) %	±% (T-10)	Mã	Giá	(-) %	±%(T-10)
MPC	27,9	5,00%	-2,11%	BBC	15,2	-5,00%	-6,75%
CMX	4,4	4,76%	-2,22%	LCM	17,2	-4,97%	-12,69%
SEC	22,0	4,76%	-3,08%	CDC	5,8	-4,92%	-7,94%
LGC	19,9	4,74%	-6,57%	CLG	5,8	-4,92%	-17,14%
HLG	9,0	4,65%	3,45%	HOT	21,4	-4,89%	-12,30%

05 CP tăng / giảm giá mạnh nhất

Mã	Giá	(+) %	±% (T-10)	Mã	Giá	(-) %	±%(T-10)
TVD	9,2	6,98%	15,00%	NVC	1,3	-7,14%	-27,78%
VMC	12,4	6,90%	-15,65%	LM3	2,7	-6,90%	-3,57%
DBT	15,5	6,90%	-4,32%	NSN	2,7	-6,90%	-25,00%
DHI	4,7	6,82%	46,88%	CX8	4,1	-6,82%	-4,65%
TC6	12,8	6,67%	11,30%	VHL	16,4	-6,82%	-2,96%

05 CP có KLGD / GTGD lớn nhất

Mã	KLGD (ngàn CP)	Tỷ trọng (%)	Mã	GTGD (tỷ đồng)	Tỷ trọng (%)
EIB	1.344	4,95	DPM	27,76	7,05
ITA	1.015	3,74	EIB	20,75	5,26
SBT	927	3,41	BVH	18,27	4,64
SAM	921	3,39	SBT	15,75	4,00
KTB	848	3,12	SSI	14,53	3,68

05 CP có KLGD / GTGD lớn nhất

Mã	KLGD (ngàn CP)	Tỷ trọng (%)	Mã	GTGD (tỷ đồng)	Tỷ trọng (%)
VND	2.572	11,54	SVN	28,34	16,34
PVX	2.321	10,41	VND	24,54	14,15
KLS	2.010	9,02	KLS	17,40	10,03
SCR	1.795	8,05	PVX	14,32	8,26
SHB	1.619	7,26	SCR	12,85	7,41

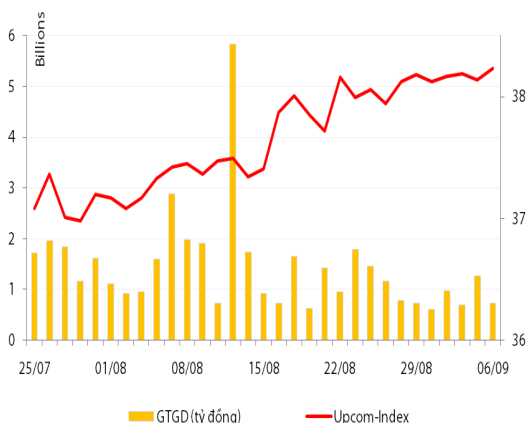
05 CP có GTGD ròng nhiều nhất của NĐTNN (tỷ đồng)

Mã	GT mua	GT bán	Mua ròng	Mã	GT mua	GT bán	Bán ròng
HSG	6,42	0,00	6,42	VIC	1,44	2,46	(1,02)
SBT	7,47	1,17	6,29	VNM	12,32	13,22	(0,90)
HAG	5,39	0,73	4,66	MSN	13,99	14,76	(0,77)
MBB	4,36	0,14	4,22	DHG	0,00	0,66	(0,66)
GAS	4,16	0,11	4,05	VNE	0,00	0,65	(0,65)

05 CP có GTGD ròng nhiều nhất của NĐTNN (tỷ đồng)

Mã	GT mua	GT bán	Mua ròng	Mã	GT mua	GT bán	Bán ròng
PVS	3,16	0,15	3,01	PVG	-	0,89	(0,89)
DBC	0,93	-	0,93	AAA	-	0,42	(0,42)
VCG	0,55	-	0,55	PVC	-	0,04	(0,04)
PVX	0,38	-	0,38	MCF	-	0,04	(0,04)
KLS	0,27	-	0,27	CTB	-	0,02	(0,02)

UpCom



Trái với diễn biến trên hai sàn giao dịch chính, chỉ số Upcom Index tiếp tục tăng thêm 0,09 điểm (+0,24%) lên 38,23 điểm trong phiên giao dịch hôm nay. Thanh khoản giảm nhẹ so với phiên trước, khối lượng khớp lệnh đạt 104.100 cổ phiếu, ứng với 728,6 triệu đồng.

NĐT nước ngoài thực hiện hai giao dịch mua ròng trong phiên, mua vào 1.000 đv BTW và 1.300 đv BVN.

TBN tiếp tục dẫn đầu về thanh khoản trên sàn Upcom với 22.700 đv được khớp lệnh, tiếp đến là VSP với 21.600 đv được khớp lệnh và DBM với 14.300 đv được khớp lệnh.

Cổ phiếu tăng điểm mạnh nhất trong phiên là FBA (+9,96%) lên 27.600 đồng/cp và cổ phiếu giảm giá mạnh nhất trong phiên là NTW (-8,18%) còn 10.100 đồng/cp.

Toàn sàn có 7 mã tăng giá, 6 mã giảm giá và 113 mã đứng giá và không có giao dịch.

Thị trường OTC

STT	Tên công ty	Viết tắt	Ngày 30/08/2012	
			Giá thấp nhất	Giá cao nhất
TÀI CHÍNH - NGÂN HÀNG				
1	Ngân hàng TMCP Kỹ Thương VN	TECHCOMBANK	12.000	14.000
2	Ngân hàng TMCP Đông Á	EAB	9.500	10.500
3	Ngân hàng TMCP Phương Nam	SOUTHERNBANK	9.500	10.500
4	NH TMCP Ngoại Quốc Doanh VN	VPB	7.500	7.500
5	Ngân hàng TMCP Quốc Tế	VIB	10.000	11.000
DƯỢC PHẨM - Y TẾ				
1	CTCP Bệnh Viện Tim Tâm Đức	TDH	21.000	23.000
2	Công ty Cổ phần Pymepharco	PYMEPHARCO	65.000	68.000
CÔNG NGHIỆP				
1	CTCP Dây và Cáp Điện Việt Nam	CADIVI	16.000	17.000
2	CTCP Đại lý Hàng Hải Việt Nam	VOSA	11.000	11.000
NGUYÊN LIỆU CƠ BẢN				
1	CTCP Bảo Vệ Thực Vật An Giang	AGPPS	53.000	57.000
HÀNG TIÊU DÙNG				
1	CTCP Công Nghiệp TM Masan	MASAN	60.000	70.000
2	Tổng CTCP May Việt Tiến	VTEC	17.000	18.000
3	Tổng công ty Bia rượu nước giải khát Sài Gòn	SABECO	48.000	52.000
KHÁC				
1	CTCP Bất Động Sản EXIM	EXIMLAND	14.000	15.000
2	CTCP Bảo Hiểm Nhà Rộng	BLIC	12.500	13.500

LỊCH SỰ KIỆN

Mã CK	Ngày GD không hưởng quyền	Ngày chốt danh sách	Sự kiện	Tỉ lệ	Đợt - Năm	Ngày thực hiện	TG ĐK thực hiện quyền	TG chuyển nhượng	Giá (đ/cp)
NLC	06/09/2012	10/09/2012	Cổ tức bằng tiền	18%	2011	28/09/2012			
PAC	06/09/2012	10/09/2012	Cổ tức bằng tiền	8%	1-2012	25/09/2012			

Nguồn: HSX, HNX, cafef, Vietstock

LIÊN HỆ GIAO DỊCH

Thông tin chi tiết về giá, tình hình giao dịch và nhận định về cổ phiếu, xin vui lòng liên hệ với **Phòng Môi Giới** – CTCP CK Rông Việt:

Địa chỉ: Lầu 2, 141 Nguyễn Du, Quận 1, TP.HCM

Điện thoại: 08.39302156/ 08.62992006

Liên hệ: A. Tuấn (ext. 237), A.Hùng (ext.212), A. Đàm (ext. 225), A. Thành (ext. 227), A. Thụy (ext: 231), C. Hương (ext. 203)

Fax: (84 8) 6291 7986



Bản tin này được chuẩn bị cho mục đích duy nhất là cung cấp thông tin và không nhằm đưa ra bất kỳ đề nghị hay hướng dẫn mua bán chứng khoán cụ thể nào. Các quan điểm và khuyến cáo được trình bày trong bản tin này không tính đến sự khác biệt về mục tiêu, nhu cầu, chiến lược và hoàn cảnh cụ thể của từng nhà đầu tư. Ngoài ra, nhà đầu tư cũng ý thức có thể có các xung đột lợi ích ảnh hưởng đến tính khách quan của bản tin này. Nhà đầu tư nên xem bản tin này như một nguồn tham khảo khi đưa ra quyết định đầu tư và phải chịu toàn bộ trách nhiệm đối với quyết định đầu tư của chính mình. RONGVIET SECURITIES tuyệt đối không chịu trách nhiệm đối với toàn bộ hay bất kỳ thiệt hại nào, hay sự kiện bị coi là thiệt hại, đối với việc sử dụng toàn bộ hoặc từng phần thông tin hay ý kiến nào của bản tin này.

Thông tin sử dụng trong bản tin này được RONGVIET SECURITIES thu thập từ những nguồn mà chúng tôi cho là đáng tin cậy. Tuy nhiên, chúng tôi không đảm bảo rằng những thông tin này là hoàn chỉnh hoặc chính xác. Các quan điểm và ước tính của chúng tôi có giá trị đến ngày phát hành bản tin và có thể thay đổi mà không cần báo trước.