



**BÁO CÁO**  
**KẾT QUẢ HOẠT ĐỘNG KINH DOANH**  
**Quý 3/2024 (riêng)**

Tháng 10/2024

# KẾT QUẢ KINH DOANH QUÝ 3/2024

Đơn vị: tỷ đồng

Chỉ tiêu	Theo Quý			Lũy kế			
	Q3/2024	Q3/2023	% +/-	9T 2024	%TH/KH*	9T 2023	% +/-
<b>Tổng doanh thu</b>	<b>232,90</b>	<b>255,42</b>	<b>(8,8%)</b>	<b>843,30</b>	<b>87,7%</b>	<b>603,16</b>	<b>39,8%</b>
Môi giới**	41,41	69,15	(40,1%)	147,43	55,6%	151,92	(3,0%)
Cho vay	103,04	92,07	11,9%	293,02	70,1%	247,54	18,4%
Ngân hàng đầu tư	2,19	29,98	(92,7%)	5,46	9,1%	48,26	(88,7%)
Đầu tư	70,70	52,85	33,8%	348,34	192,4%	119,30	192,0%
Khác	15,56	11,37	36,9%	49,05	128,8%	36,13	35,7%
<b>Tổng chi phí</b>	<b>142,76</b>	<b>142,04</b>	<b>0,5%</b>	<b>468,02</b>	<b>77,1%</b>	<b>283,37</b>	<b>65,2%</b>
<b>Lợi nhuận trước thuế</b>	<b>90,14</b>	<b>113,38</b>	<b>(20,5%)</b>	<b>375,28</b>	<b>105,7%</b>	<b>319,79</b>	<b>17,4%</b>
<b>Lợi nhuận sau thuế</b>	<b>74,75</b>	<b>91,61</b>	<b>(18,4%)</b>	<b>306,43</b>	<b>107,6%</b>	<b>252,84</b>	<b>21,2%</b>

Nguồn: BCTC riêng Quý 3/2024.

(\*) Kế hoạch năm 2024 của riêng Công ty mẹ.

(\*\*) Bao gồm doanh thu từ hoạt động thu xếp chuyển nhượng vốn cổ phần được phân loại là doanh thu Môi giới trên BCTC.

- Quý 3/2024, Rong Việt ghi nhận **232,9 tỷ đồng** doanh thu, giảm 9% so với Quý 3/2023. Sau 9 tháng năm 2024, doanh thu lũy kế của Rong Việt đạt **843,3 tỷ đồng**, tăng 40% so với cùng kỳ năm trước và hoàn thành 88% kế hoạch năm 2024. Tổng chi phí đạt **468,0 tỷ đồng**, tăng 65% so với cùng kỳ năm trước và tương ứng 77% kế hoạch đề ra.
- Lợi nhuận sau thuế của Rong Việt đạt **74,7 tỷ đồng** trong Quý 3/2024 và đạt **306,4 tỷ đồng** sau 9 tháng năm 2024, **tăng 21%** so với cùng kỳ năm 2023 và hoàn thành **108%** kế hoạch năm 2024. Như vậy, Rong Việt vượt kế hoạch lợi nhuận chỉ sau 9 tháng của năm 2024.
- Thu nhập trên mỗi cổ phần (EPS) 9 tháng 2024 đạt **1.411 đồng**.

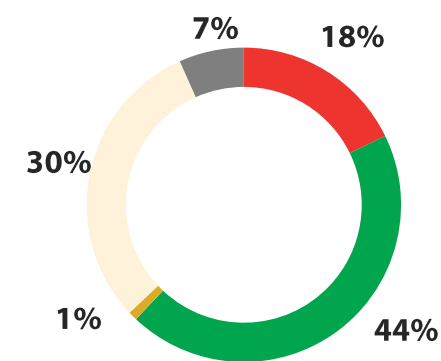
## Quý 3/2024

Doanh thu LN sau thuế

**233 75**

▼ 9% yoy ▼ 18% yoy

Q3/2024



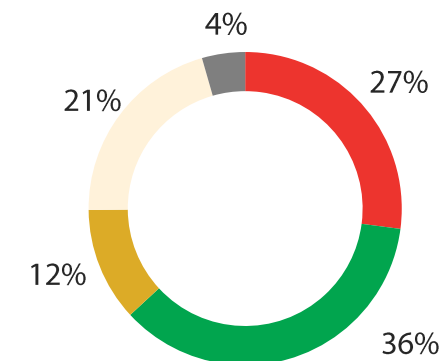
## Lũy kế 9T/2024

Doanh thu LN sau thuế

**843 306**

▲ 40% yoy ▲ 21% yoy

Q3/2023



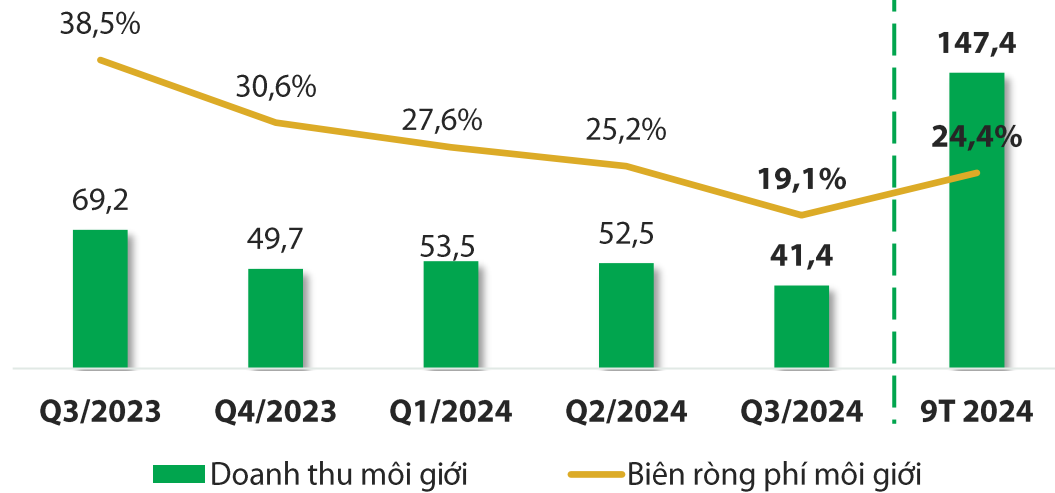
■ Môi giới ■ Cho vay ■ Ngân hàng đầu tư ■ Đầu tư ■ Khác

Chỉ số	Q3/23	Q4/23	Q1/24	Q2/24	Q3/24
Biên lợi nhuận gộp	57%	57%	61%	55%	<b>58%</b>
Biên lợi nhuận ròng	37%	41%	41%	39%	<b>40%</b>
CIR	22%	30%	21%	22%	<b>27%</b>

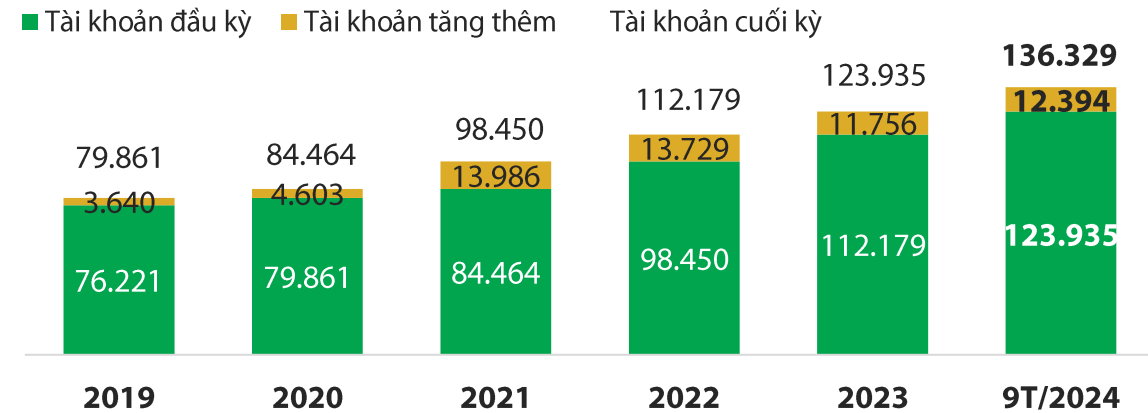
# HOẠT ĐỘNG MÔI GIỚI

## DOANH THU VÀ BIÊN LỢI NHUẬN

ĐVT: tỷ đồng

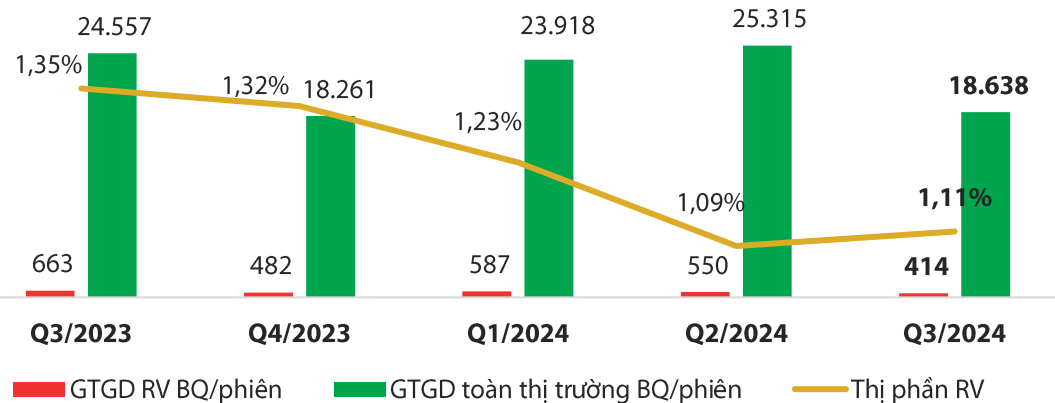


## SỐ LƯỢNG TÀI KHOẢN



## THỊ PHẦN VÀ GIÁ TRỊ GIAO DỊCH

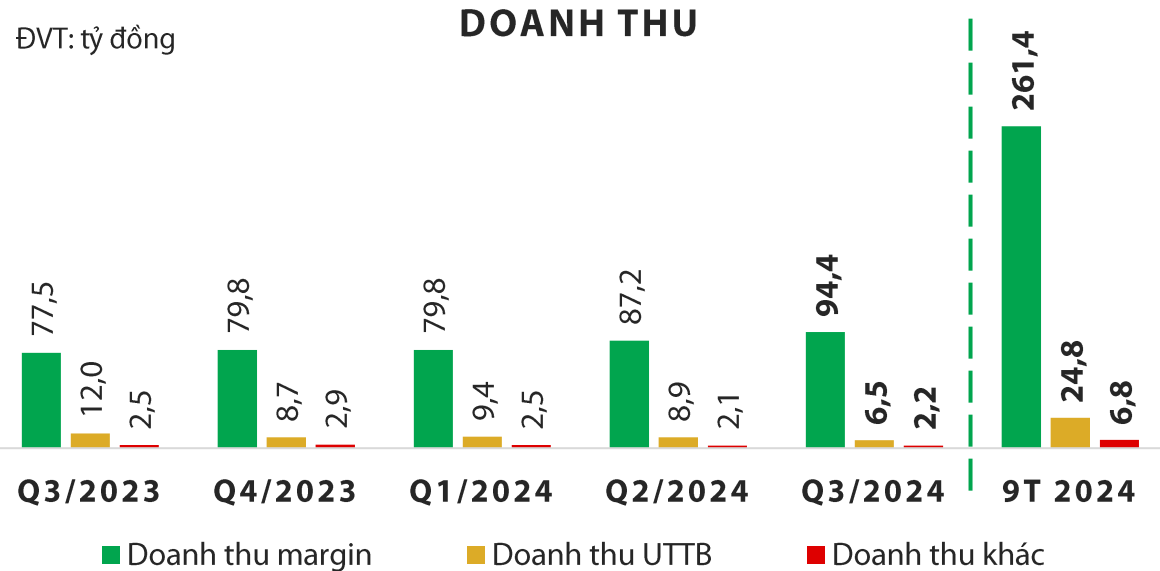
ĐVT: tỷ đồng



- Trong Quý 3/2024, giá trị giao dịch (GTGD) bình quân toàn thị trường chứng khoán Việt Nam đạt 18,6 ngàn tỷ đồng/phiên, giảm 24% so với bình quân 6 tháng đầu năm. GTGD qua Rông Việt trong Quý 3 và 9 tháng năm 2024 lần lượt đạt 414 tỷ đồng và 514 tỷ đồng/phiên.
- Doanh thu hoạt động môi giới của Rông Việt đạt **41,4 tỷ đồng** trong Quý 3/2024, giảm 40% so với Quý 3/2023. Doanh thu 9 tháng 2024 đạt **147,4 tỷ đồng**, giảm 3% so với cùng kỳ năm 2023 và hoàn thành 56% kế hoạch năm.
- Số lượng tài khoản Khách hàng tại Rông Việt ngày 30/09/2024 là **136.329 tài khoản**, tăng 5.812 tài khoản so với thời điểm cuối Quý 2/2024 và tăng 12.394 tài khoản so với cuối năm 2023.
- Thị phần môi giới chứng khoán của Rông Việt đạt 1,11% trong Quý 3/2024 và đạt 1,14% toàn thị trường trong 9 tháng năm 2024.

Nguồn: Rông Việt tổng hợp

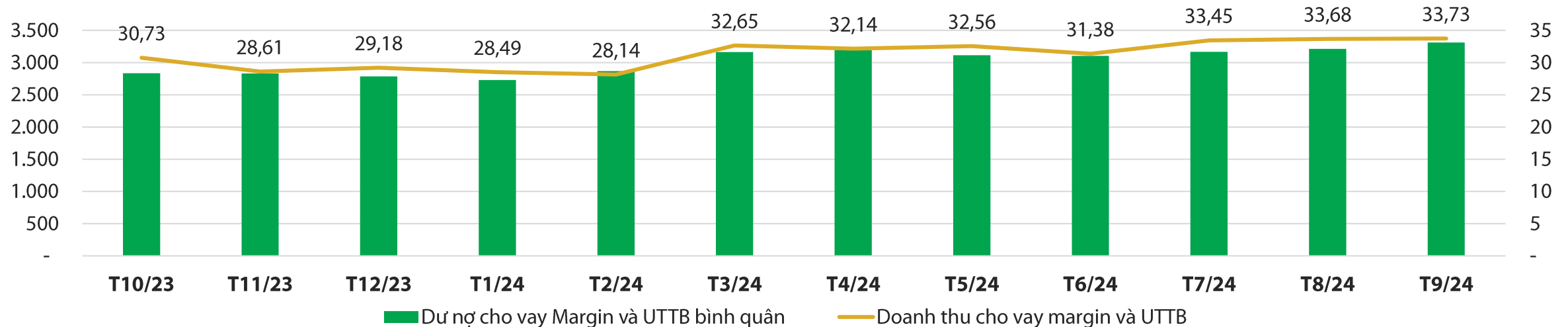
# HOẠT ĐỘNG CHO VAY



- Doanh thu hoạt động Cho vay Quý 3/2024 đạt **103,0 tỷ đồng**, tăng 12% so với Quý 3/2023. Doanh thu lũy kế 9 tháng 2024 đạt **293,0 tỷ đồng**, tăng 18% so với cùng kỳ 2023 và hoàn thành 70% kế hoạch năm 2024.
- Trong đó, doanh thu từ hoạt động cho vay margin đạt **261,4 tỷ đồng**, hoạt động ứng trước tiền bán đạt **24,8 tỷ đồng**, còn lại là doanh thu khác như nghiệp vụ lưu ký chứng khoán với giá trị đạt **6,8 tỷ đồng**.
- Dư nợ cho vay margin tại thời điểm 30/09/2024 đạt **3.061 tỷ đồng**, tỷ lệ dư nợ cho vay margin/VCSH đạt **1,09 lần** và luôn đảm bảo tuân thủ theo quy định (tối đa 2,0 lần), cho thấy dư địa phát triển hoạt động này của Rong Việt còn rất lớn. Bên cạnh đó, công tác quản trị rủi ro trong hoạt động Cho vay luôn được Rong Việt chú trọng, đảm bảo tính an toàn và hiệu quả trước các diễn biến thị trường.

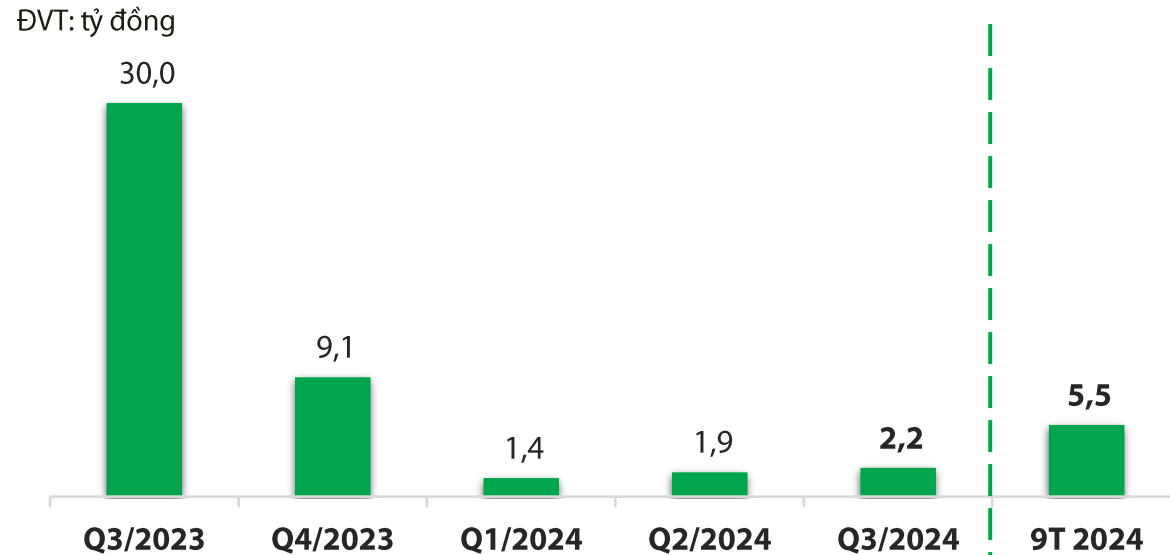
ĐVT: tỷ đồng

### DƯ NỢ VÀ DOANH THU HOẠT ĐỘNG CHO VAY



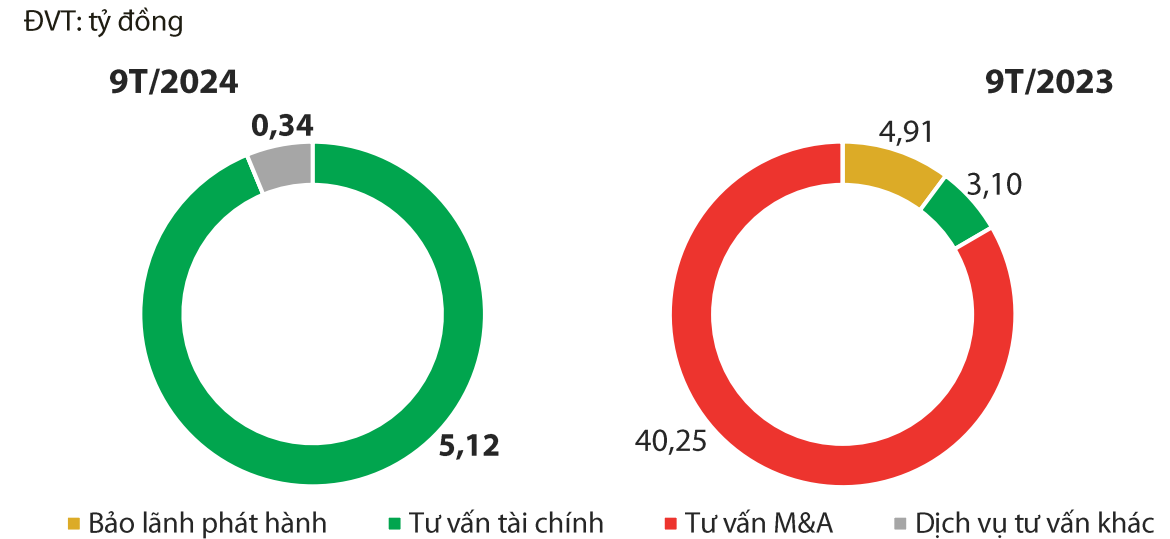
# HOẠT ĐỘNG NGÂN HÀNG ĐẦU TƯ

## DOANH THU



- Hoạt động Ngân hàng đầu tư (IB) trong Quý 3/2024 ghi nhận doanh thu **2,2 tỷ đồng** và lũy kế 9 tháng 2024 đạt **5,5 tỷ đồng**, giảm 89% so với cùng kỳ năm 2023 và hoàn thành 9% kế hoạch năm 2024. Trong đó, đóng góp chính vào doanh thu đến từ hoạt động Tư vấn tài chính doanh nghiệp. Các thương vụ tư vấn Mua bán - Sáp nhập (M&A) tiếp tục được Rong Việt tập trung nguồn lực triển khai, dự kiến có thể ghi nhận và đóng góp lớn vào doanh thu trong cuối năm 2024 và đầu năm 2025.
- Về định hướng hoạt động, Rong Việt hiện tiếp tục đẩy mạnh hoạt động IB một cách toàn diện, từ các dịch vụ tư vấn tài chính truyền thống cho đến tư vấn M&A và thu xếp vốn. Hoạt động IB là đầu mối quan trọng trong việc triển khai bán chéo các sản phẩm dịch vụ của Rong Việt, gắn kết chặt chẽ với các hoạt động môi giới và quản lý tài sản.

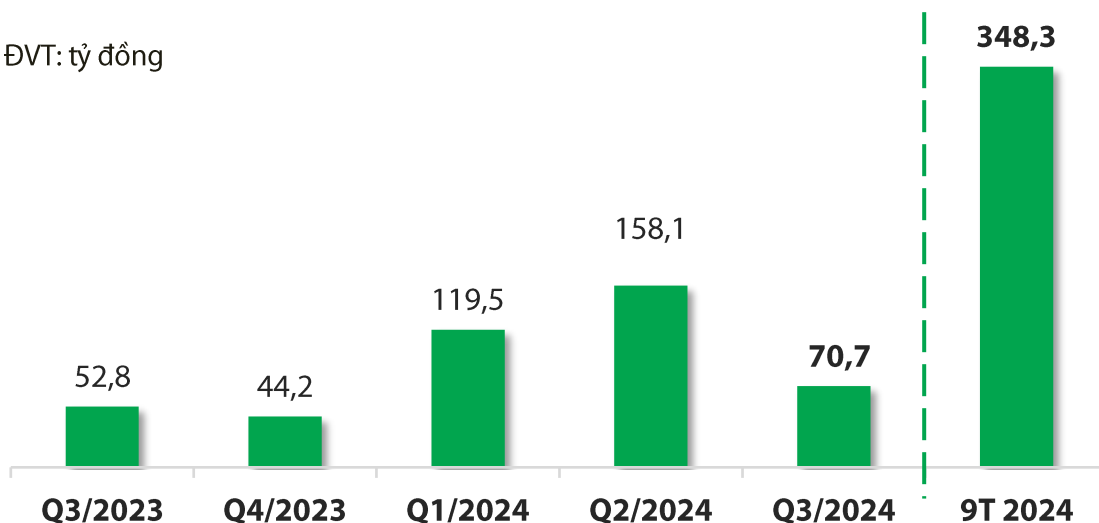
## CƠ CẤU DOANH THU





## DOANH THU

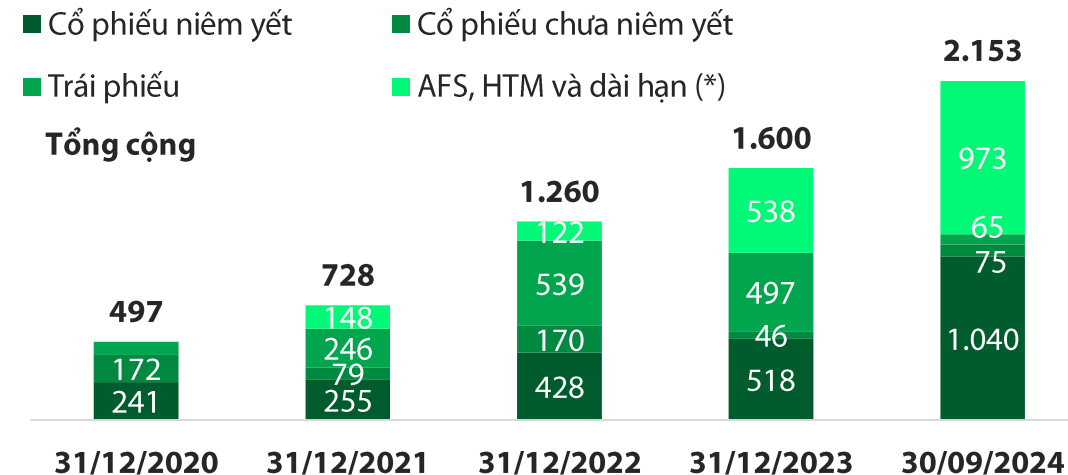
ĐVT: tỷ đồng



- Trong Quý 3/2024, hoạt động Đầu tư ghi nhận doanh thu **70,7 tỷ đồng** và lũy kế 9 tháng 2024 đạt **348,3 tỷ đồng**, tăng 192% so với cùng kỳ 2023 và hoàn thành 192% kế hoạch năm 2024.
- 03 tháng cuối năm 2024, Rông Việt duy trì nhận định nền kinh tế Việt Nam tiếp tục hồi phục và có thể đạt mức tăng trưởng cả năm khoảng 7,0%. Thị trường chứng khoán theo đó được kỳ vọng tiếp tục có những triển vọng tích cực dựa trên sự phục hồi doanh thu, lợi nhuận của các doanh nghiệp niêm yết, nỗ lực của hệ thống ngân hàng để hoàn thành mục tiêu tăng trưởng tín dụng trong quý còn lại của năm 2024 cùng động thái cắt giảm lãi suất và chính sách hỗ trợ kinh tế của các NHTW lớn. Bên cạnh đó, việc Trung Quốc công bố các biện pháp kích thích kinh tế mới đây cũng sẽ tạo hiệu ứng lan tỏa đối với Việt Nam khi mức độ giao thương giữa hai nền kinh tế là rất lớn.

## CƠ CẤU DANH MỤC ĐẦU TƯ

ĐVT: tỷ đồng

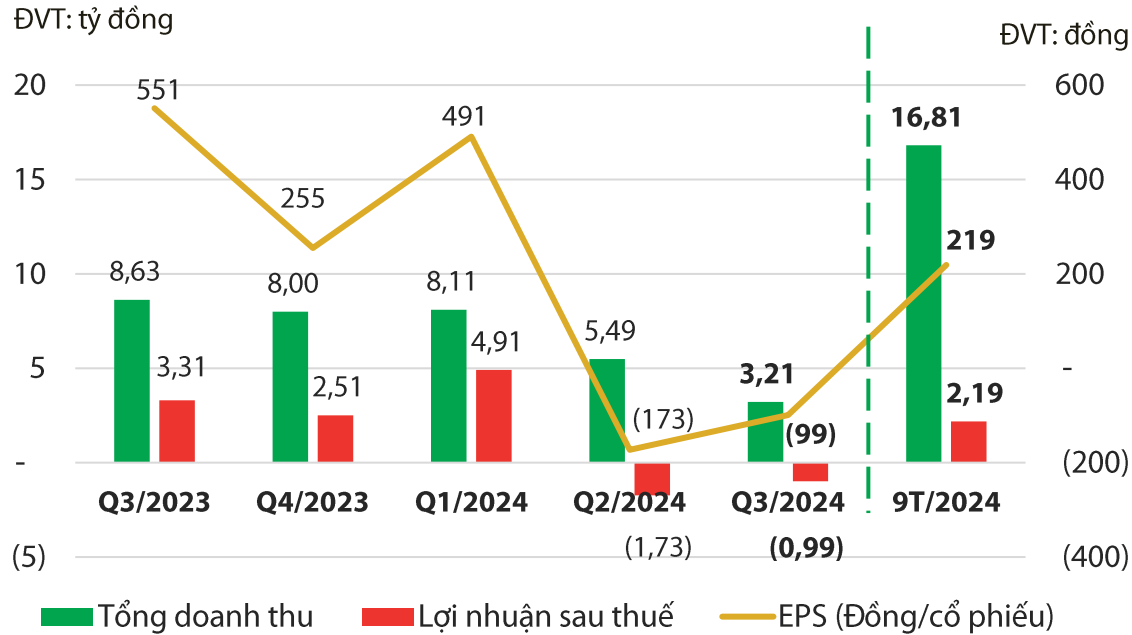


(\*) Bao gồm khoản đầu tư vào Công ty con và đầu tư dài hạn khác (hầu hết là cổ phiếu niêm yết).

- Giá trị danh mục đầu tư tại 30/09/2024 của Rông Việt đạt **2.153 tỷ đồng**, tăng 35% so với thời điểm cuối năm 2023, chủ yếu đến từ việc gia tăng giá trị đầu tư cổ phiếu niêm yết và AFS. Giá trị đầu tư trái phiếu giảm xuống còn 65 tỷ đồng, chiếm tỷ trọng 3%.
- Với nhận định về cơ hội thị trường chứng khoán trong quý cuối năm 2024 như đã trình bày, Rông Việt tiếp tục tập trung tìm kiếm các doanh nghiệp có nền tảng tốt, định giá hợp lý, có câu chuyện tích cực, đồng thời bám sát diễn biến thị trường, tận dụng tốt các cơ hội để cải thiện, gia tăng và tối ưu hóa hiệu quả hoạt động đầu tư cổ phiếu. Đồng thời, Rông Việt tuyệt đối tuân thủ kỷ luật và chú trọng công tác quản trị rủi ro trong hoạt động Đầu tư.

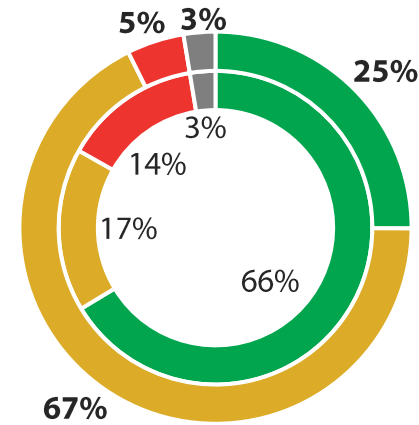
# HOẠT ĐỘNG QUẢN LÝ TÀI SẢN - CÔNG TY CON VDAM

## DOANH THU - LỢI NHUẬN



- Quý 3/2024, Công ty con của Rong Việt là CTCP Quản lý quỹ Rong Việt (VDAM) ghi nhận tổng doanh thu 3,2 tỷ đồng, lợi nhuận sau thuế âm 1,0 tỷ đồng. Lũy kế 9 tháng năm 2024, VDAM đạt doanh thu **16,8 tỷ đồng** (+130% yoy) và lợi nhuận sau thuế **2,2 tỷ đồng** (-39% yoy), lần lượt hoàn thành 81% và 34% kế hoạch năm 2024.
- Hoạt động quản lý quỹ và dịch vụ tư vấn quản lý tài sản (wealthDragon) của VDAM đều ghi nhận hiệu suất vượt trội so với VN-Index. Cụ thể, lũy kế 9 tháng năm 2024, Quỹ đầu tư Chủ động Rong Việt (RVIF) ghi nhận mức tăng trưởng NAV **20,1%**, 02 danh mục wealthDragon là RongViet Growth và RongViet Wealth lần lượt đạt hiệu suất **28,7%** và **32,9%**.
- Thu nhập trên mỗi cổ phần (EPS) 9 tháng 2024 của VDAM đạt **219 đồng**.

## CƠ CẤU TÀI SẢN



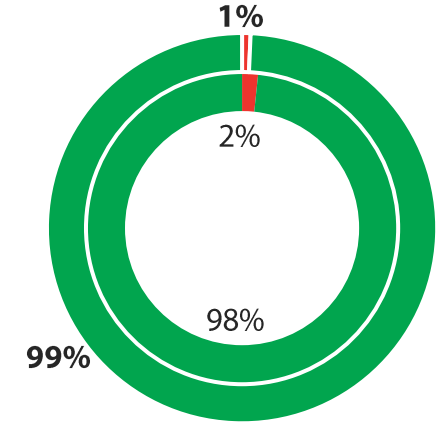
- Tiền và tương đương tiền
- Đầu tư tài chính
- Các khoản phải thu
- Khác

Vòng tròn nhỏ: thời điểm 31/12/2023.

Vòng tròn lớn: thời điểm 30/09/2024.

- Tại 30/09/2024, các khoản Đầu tư tài chính (ngắn và dài hạn) chiếm tỷ trọng lớn trong cơ cấu tài sản của VDAM (67%), trong khi đó Tiền và tương đương tiền chiếm 25%, các khoản phải thu chiếm 5%, còn lại là các tài sản khác chiếm 3%. Giá trị Đầu tư tài chính cuối Quý 3/2024 tăng gần 308% so với thời điểm 31/12/2023.
- Vốn chủ sở hữu của VDAM tại 30/09/2024 đạt 97,5 tỷ đồng, tăng 2% so với đầu năm.

## CƠ CẤU NGUỒN VỐN



- Nợ phải trả
- Vốn chủ sở hữu

# TÌNH HÌNH TÀI CHÍNH TẠI 30/09/2024

Đơn vị: tỷ đồng

Khoản mục	31/12/2023	30/09/2024	% +/-
<b>Tổng Tài sản</b>	<b>5.289,74</b>	<b>6.056,39</b>	<b>14,5%</b>
Tiền và tương đương tiền	805,90	429,88	(46,7%)
Tài sản tài chính ngắn hạn (FVTPL+AFS+HTM)	1.272,16	1.816,26	42,8%
Các khoản cho vay & dự phòng	2.729,26	3.315,27	21,5%
Tài sản khác	482,42	494,97	2,6%
<b>Tổng Nguồn vốn</b>	<b>5.289,74</b>	<b>6.056,39</b>	<b>14,5%</b>
Vay ngắn hạn	190,00	196,00	3,2%
Trái phiếu ngắn hạn	2.530,60	2.938,90	16,1%
Nợ phải trả khác	177,26	118,03	(33,4%)
Vốn chủ sở hữu	2.391,88	2.803,46	17,2%

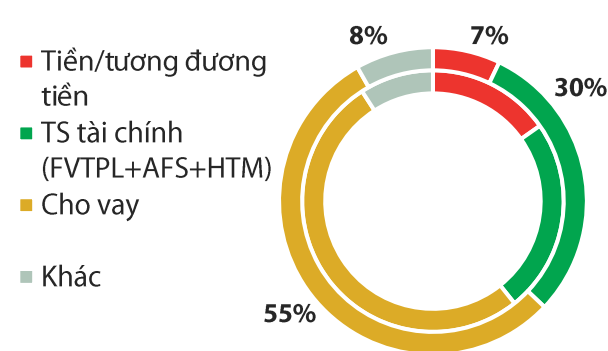
Chỉ tiêu tài chính	31/12/2023	30/09/2024	% +/-
Tỷ lệ an toàn tài chính	430,3%	550,6%	28,0%
Tổng nợ/Vốn chủ sở hữu	1,21	1,16	(4,2%)
ROAa(*)	6,9%	6,8%	(0,9%)
<b>ROEa(*)</b>	<b>14,7%</b>	<b>14,8%</b>	1,2%
<b>Thu nhập mỗi cổ phần - EPS (đồng)(*)</b>	<b>1.559</b>	<b>1.765</b>	13,3%
Giá trị sổ sách mỗi cổ phần - BVPS (đồng)	11.390	11.537	1,3%
Chỉ số P/E (**)	10,97	12,69	15,6%
Chỉ số P/B (**)	1,50	1,94	29,3%

Nguồn: BCTC riêng Quý 3 năm 2024.

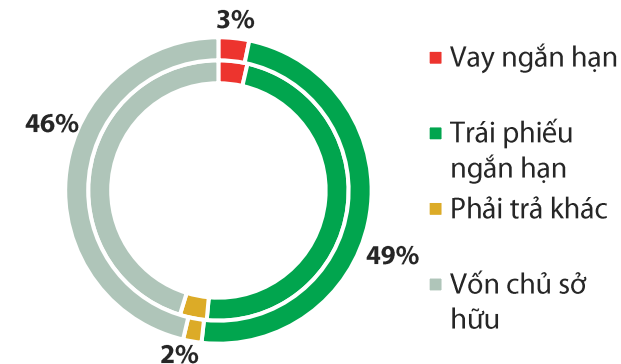
(\*) Dữ liệu 04 Quý gần nhất.

(\*\*) Tính theo giá đóng cửa cuối kỳ.

## CƠ CẤU TÀI SẢN



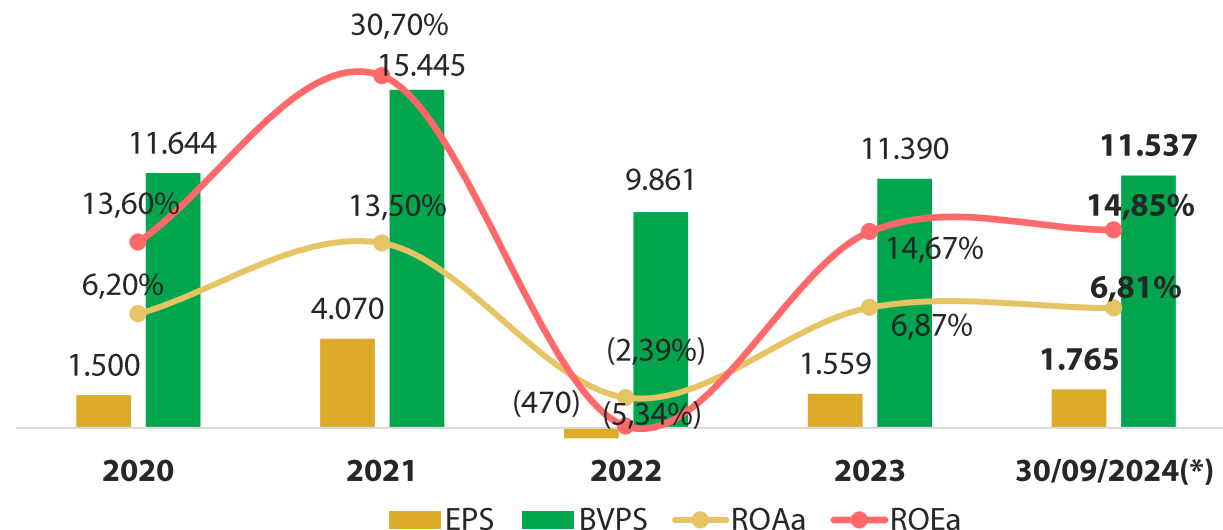
## CƠ CẤU NGUỒN VỐN



Vòng tròn nhỏ: thời điểm 31/12/2023.

Vòng tròn lớn: thời điểm 30/09/2024.

## CHỈ TIÊU TÀI CHÍNH




(\*) Số liệu 04 quý gần nhất.





# CÔNG TY CỔ PHẦN CHỨNG KHOÁN RỒNG VIỆT

vdsc.com.vn



## CÔNG TY CỔ PHẦN CHỨNG KHOÁN RỒNG VIỆT - HỘI SỞ

Tầng 1 đến Tầng 8, Tòa nhà Viet Dragon  
141 Nguyễn Du, P. Bến Thành, Q.1, TP.HCM

**T** (+84) 28 6299 2006

**F** (+84) 28 6291 7986

**E** info@vdsc.com.vn

## CHI NHÁNH HÀ NỘI

Tầng 10, Tòa nhà Eurowindow  
02 Tôn Thất Tùng, P. Trung Tự, Q. Đống Đa, Hà Nội

**T** (+84) 24 6288 2006

**F** (+84) 24 6288 2008

## CHI NHÁNH NHA TRANG

Tầng 7, Tòa nhà Sacombank, số 76 Quang Trung,  
P. Lộc Thọ, TP. Nha Trang, Tỉnh Khánh Hòa

**T** (+84) 25 8382 0006

**F** (+84) 25 8382 0008

## CHI NHÁNH CẦN THƠ

Tầng 8, Tòa nhà Sacombank, số 95-97-99 Võ Văn Tần,  
P. Tân An, Q. Ninh Kiều, TP. Cần Thơ

**T** (+84) 29 2381 7578

**F** (+84) 29 2381 8387

## CHI NHÁNH VŨNG TÀU

Tầng 2, Tòa nhà VCCI Building, số 155 Nguyễn Thái Học,  
P. 7, TP. Vũng Tàu, Tỉnh Bà Rịa - Vũng Tàu

**T** (+84) 25 4777 2006

## CHI NHÁNH BÌNH DƯƠNG

Tầng 3, Tòa nhà Becamex Tower, số 230 Đại lộ Bình Dương,  
P. Phú Hòa, TP. Thủ Dầu Một, Tỉnh Bình Dương

**T** (+84) 27 4777 2006

## CHI NHÁNH ĐỒNG NAI

Tầng 8, Tòa nhà TTC Plaza, số 53-55 Võ Thị Sáu,  
P. Quyết Thắng, TP. Biên Hòa, Tỉnh Đồng Nai

**T** (+84) 25 1777 2009T



## THÔNG TIN LIÊN HỆ

- Anh Đinh Công Minh – Bộ phận Quan hệ nhà đầu tư
- Email: [minh.dc@vdsc.com.vn](mailto:minh.dc@vdsc.com.vn)
- Điện thoại: (028) 6299 2006 - Ext: 1343

Các số liệu báo cáo trình bày trong tài liệu này được lấy từ các Báo cáo tài chính đã công bố thông tin theo quy định của pháp luật về chứng khoán và các nguồn tin cậy khác của Rồng Việt.

Mặc dù luôn cố gắng đảm bảo các thông tin trên được thu thập một cách chính xác nhất, song Rồng Việt không chịu trách nhiệm đối với bất kỳ hệ quả nào từ việc sử dụng những thông tin này.

Kiến tạo tương lai thịnh vượng