



## LỢI NGƯỢC DÒNG

Ngày 13/05/2026



**CỔ PHIẾU KHUYẾN NGHỊ**

Cổ phiếu PVT

**NHẬT KÝ CHUYÊN VIÊN**

Cập nhật Ngành Nhựa

**THỊ TRƯỜNG VÀ CHIẾN LƯỢC GIAO DỊCH**  
**NHẬN ĐỊNH THỊ TRƯỜNG**

- Thị trường ghi nhận một phiên lợi ngược dòng đầy nỗ lực khi VN-Index hồi phục từ vùng hỗ trợ 1.875 điểm và đóng cửa tăng điểm nhẹ tại vùng 1.901 điểm. Diễn biến này cho thấy vùng 1.875 điểm vẫn đang tạo động lực hỗ trợ, giúp chỉ số nhanh chóng lấy lại sắc xanh sau nhịp rung lắc mạnh trong phiên sáng. Tuy nhiên, thanh khoản có sự sụt giảm so với các phiên trước, phản ánh tâm lý lưỡng lự của nhà đầu tư trước trạng thái phân hóa của thị trường.
- Tín hiệu nền hỗ trợ tại vùng 1.875 điểm và động thái vượt lên trên ngưỡng 1.900 điểm có thể giúp thị trường hồi phục và tiếp tục thử thách vùng đỉnh lịch sử, vùng quanh 1.918 điểm, trong thời gian gần tới.

**CHIẾN LƯỢC GIAO DỊCH**

- Quý Nhà đầu tư có thể kỳ vọng vào nhịp hồi phục của thị trường để kiểm định lại vùng đỉnh lịch sử, nhưng cần quan sát kỹ diễn biến cung cầu trong các phiên tới.
- Mặc dù đồ thị kỹ thuật đã có phản ứng tích cực tại vùng hỗ trợ 1.875 điểm, nhưng rủi ro rung lắc mạnh vẫn còn hiện hữu khi áp lực cung từ khối ngoại và tâm lý chốt lời ngắn hạn vẫn còn tiềm ẩn. Trong giai đoạn này, Nhà đầu tư tạm thời vẫn nên ưu tiên quản trị rủi ro và cơ cấu danh mục trước khi thị trường có tín hiệu xu hướng rõ nét hơn.
- Đối với hoạt động mua mới, Nhà đầu tư chỉ nên cân nhắc giải ngân từng phần tại một số mã có nền tảng tích lũy tốt hoặc đã lùi về vùng hỗ trợ mạnh sau diễn biến khởi sắc gần đây.

**TÍN HIỆU KỸ THUẬT VN-INDEX**

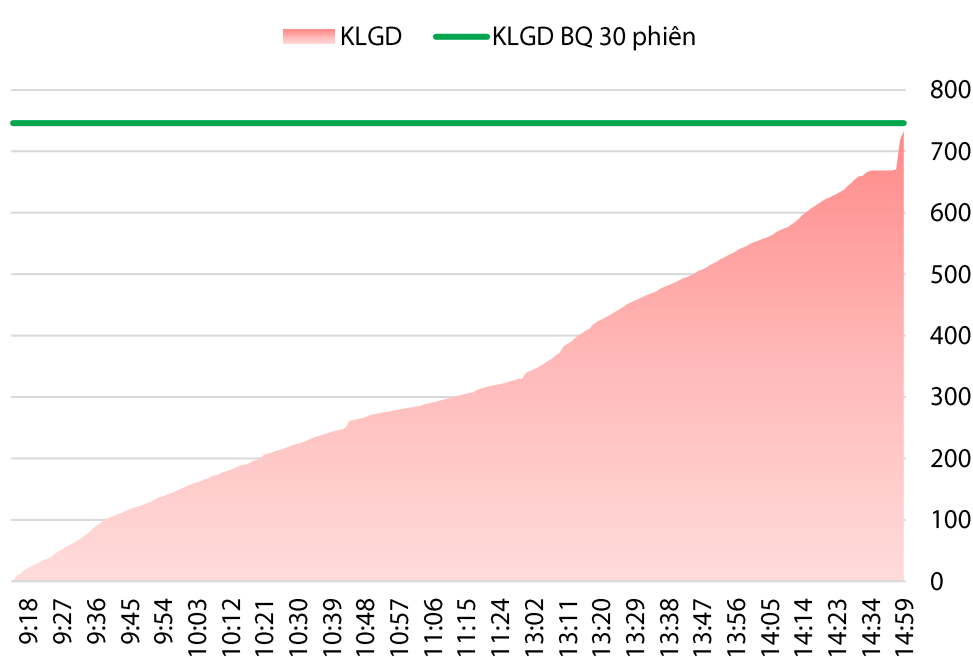
**XU HƯỚNG: SIDEWAY**



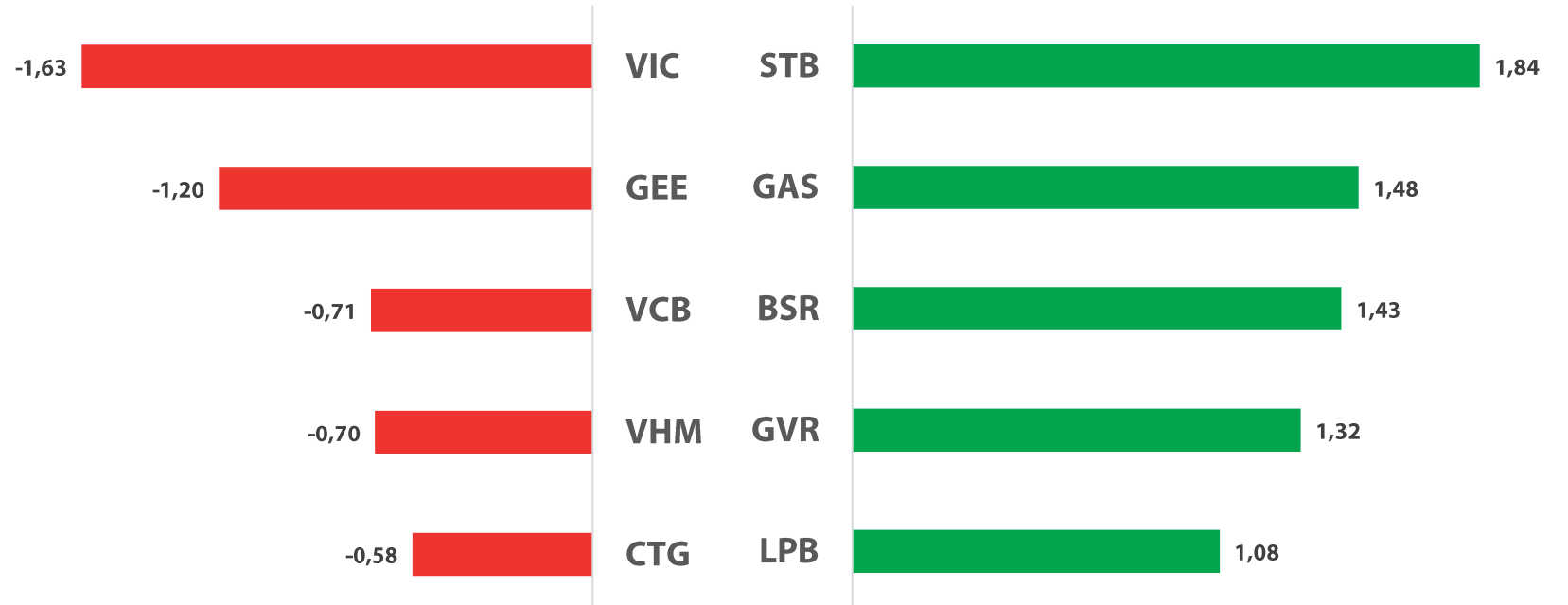
**TOÀN CẢNH THỊ TRƯỜNG**

Ngày 12/05/2026

**KHỐI LƯỢNG GIAO DỊCH (TRIỆU CỔ)**



**TOP CỔ PHIẾU ĐÓNG GÓP VÀO CHỈ SỐ (ĐIỂM)**



**TOP NGÀNH ĐÓNG GÓP VÀO CHỈ SỐ (%)**



**Tổng Công ty cổ phần Vận tải Dầu khí**

PVT

HSX

---

GIÁ MỤC TIÊU

---

26.500 VNĐ

**Khuyến nghị giao dịch – MUA**

Giá khuyến nghị (13/05/2026) (*)	22.200 - 22.700
<b>Giá mục tiêu ngắn hạn 1</b>	<b>24.300</b>
Lợi nhuận kỳ vọng 1 (tại thời điểm khuyến nghị):	▲ 7,0% - 9,5%
<b>Giá mục tiêu ngắn hạn 2</b>	<b>26.500</b>
Lợi nhuận kỳ vọng 2 (tại thời điểm khuyến nghị):	▲ 16,7% - 19,4%
<i>Giá cắt lỗ</i>	21.400

**THÔNG TIN CỔ PHIẾU**

Ngành	Hàng & Dịch vụ Công nghiệp
Vốn hoá (tỷ đồng)	10.667
SLCP đang lưu hành (triệu CP)	470
Khối lượng BQ 3 Tháng (nghìn CP)	10.087
Giá trị GDBQ 3 tháng (tỷ đồng)	245
Vốn sở hữu NĐTNN còn lại (%)	13,70
Biến động giá 52 tuần (nghìn đồng)	16,364 – 30,700

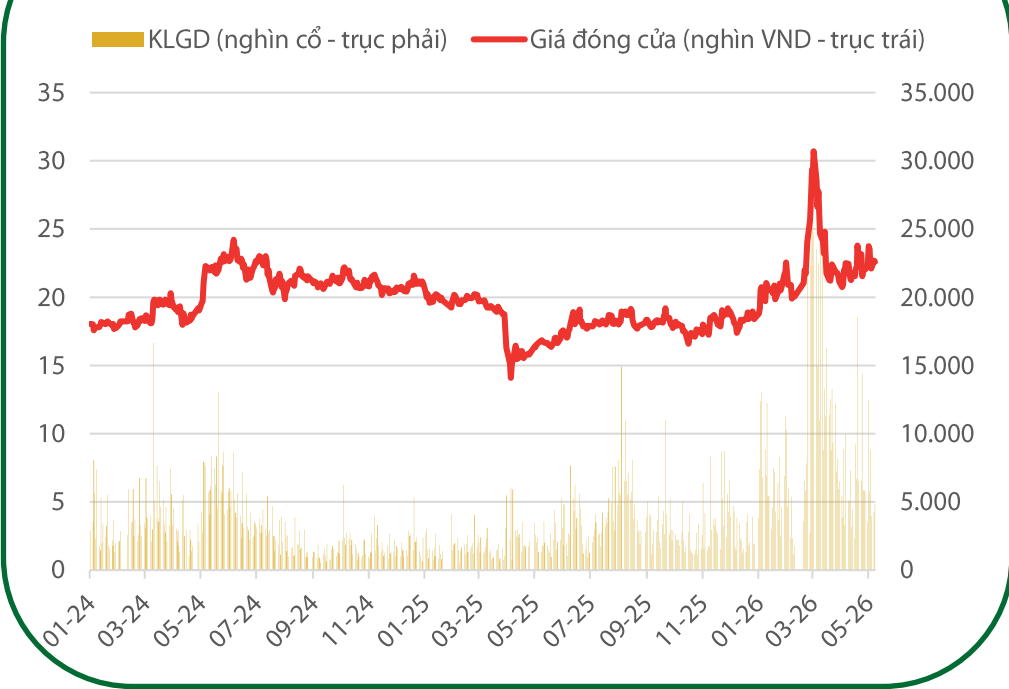
(\* Khuyến nghị được lập trước phiên giao dịch cùng Ngày Khuyến nghị)

**LUẬN ĐIỂM CƠ BẢN**

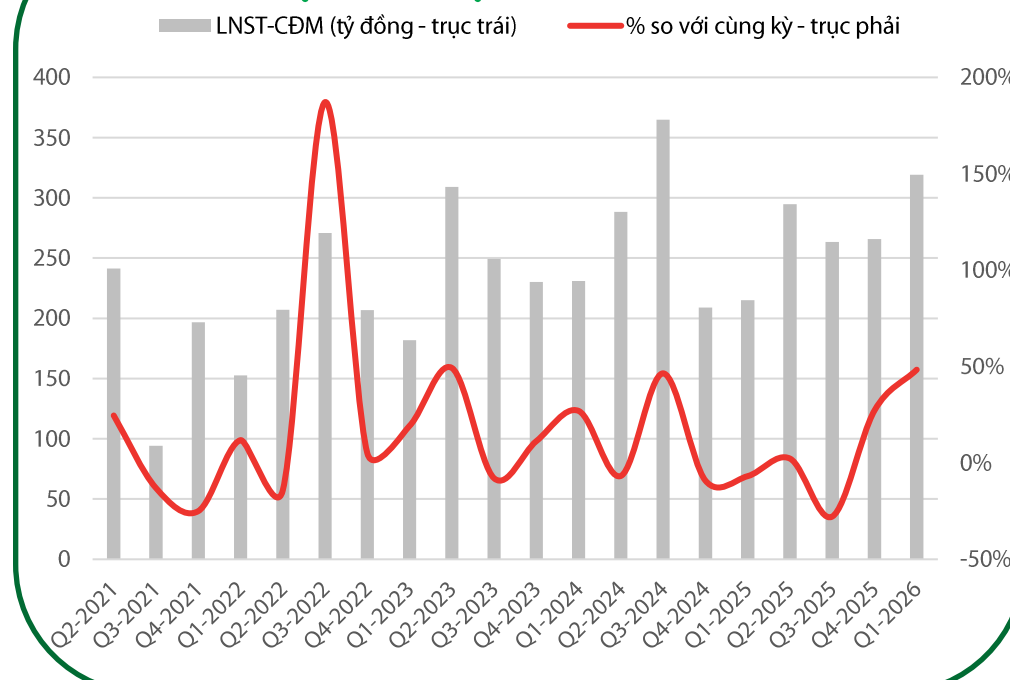
- PVT ghi nhận kết quả kinh doanh Q1/2026 với doanh thu đạt khoảng 4.177 tỷ đồng, tăng trưởng 50% so với cùng kỳ năm trước. Lợi nhuận sau thuế cổ đông công ty mẹ đạt khoảng 319 tỷ đồng, tăng trưởng 48% so với cùng kỳ năm trước. Sau quý đầu tiên, doanh nghiệp đã hoàn thành xấp xỉ 27% kế hoạch lợi nhuận năm. Trong cơ cấu đội tàu, hiện có khoảng 65% đến 70% số tàu hoạt động theo hợp đồng định hạn, 20% hoạt động trong hình thức pool và 10% đến 15% còn lại chạy theo giá giao ngay. Tại khu vực eo biển Hormuz, doanh nghiệp có 3 tàu đang hoạt động và vẫn duy trì được nguồn thu đầy đủ từ khách hàng.
- Sự thay đổi trong kết quả kinh doanh Q1/2026 đến từ các động lực chính bao gồm: việc đóng góp trọn vẹn từ các tàu mới đầu tư trong năm 2025 và sự phục hồi mạnh của giá cước vận tải từ tháng 3 năm 2026 do căng thẳng địa chính trị. Cụ thể, giá cước tàu dầu thô phân khúc VLCC tăng từ 60.000 đô la Mỹ lên hơn 120.000 đô la Mỹ một ngày, tàu Aframax đạt 61.000 đô la Mỹ một ngày và tàu MR đạt 33.000 đô la Mỹ một ngày. Hoạt động vận chuyển dầu thô nội địa cho nhà máy Bình Sơn duy trì sự ổn định. Ngoài ra, lợi nhuận quý 1 còn ghi nhận khoản thu nhập khác không thường xuyên từ các khoản thanh toán và bồi thường liên quan đến các tàu tại khu vực Hormuz.
- Về luận điểm đầu tư, hiệu quả kinh doanh của doanh nghiệp được kỳ vọng cải thiện từ quý 2 năm 2026 khi các hợp đồng tái ký bắt đầu phản ánh mức giá cước mới cao hơn. Phân khúc dầu sản phẩm và hóa chất dự kiến tiếp tục đóng góp lớn nhất vào cơ cấu tài chính với giá cước tàu MR hiện đạt mức 35.000 đến 40.000 đô la Mỹ một ngày. Động lực tăng trưởng dài hạn nằm ở chiến lược mở rộng đội tàu với kế hoạch đầu tư 3 đến 5 tàu tại công ty mẹ với vốn 130 triệu đô la Mỹ và tối đa 18 tàu tại các công ty thành viên với vốn 500 triệu đô la Mỹ. Phân khúc dầu thô cũng được kỳ vọng cải thiện khi doanh nghiệp chuyển dần hai tàu quốc tế sang khai thác giao ngay.

**CHỈ TIÊU TÀI CHÍNH QUAN TRỌNG**

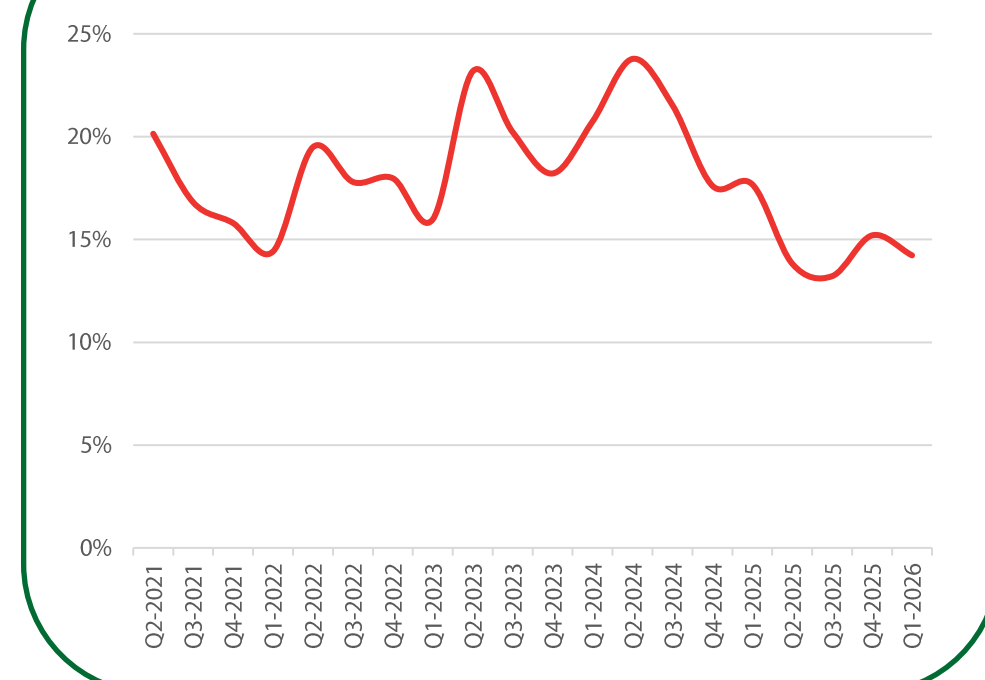
**DỮ LIỆU GIAO DỊCH**



**LỢI NHUẬN SAU THUẾ**



**BIÊN LỢI NHUẬN GỘP**



**GÓC NHÌN KỸ THUẬT**

- PVT vẫn đang dao động quanh ngưỡng 22,7, ngưỡng cản mà PVT có nỗ lực vượt qua trong ngày 23/04/2026 và 05/05/2026. Biên dao động đang có chiều hướng thu hẹp và PVT đang được hỗ trợ tại đường MA(20). Tín hiệu này có thể giúp PVT có thêm cơ hội thử thách khả năng vượt cản trong thời gian tới.
- Hỗ trợ: 22.000 VNĐ.
- Kháng cự: 26.500 VNĐ.



**Cổ phiếu**

**Bình luận kỹ thuật**

**Hỗ trợ**

**41,5**

**Giá hiện tại**

**42,5**

**Kháng cự**

**45,0**

➤ Sau nhiều phiên lưỡng lự và thăm dò, DPR tiếp tục ghi nhận tín hiệu hỗ trợ tại vùng 41,5 và hồi phục khá tích cực. Mặc dù chưa thể vượt qua vùng cản 43 nhưng tín hiệu này đang xác nhận tín hiệu bứt phá trong ngày 04/05/2026. Khả năng rung lắc có thể vẫn còn tiếp diễn nhưng dự kiến DPR sẽ được hỗ trợ khi lùi bước và có cơ hội dần trở lại nhịp tăng trong thời gian tới.

**DPR**

**Tăng**



**Hỗ trợ**

**50,0**

**Giá hiện tại**

**51,4**

**Kháng cự**

**58,0**

➤ Mặc dù tín hiệu bứt phá vùng 51 chưa thành trong ngày 11/05/2026 với bóng nến trên dài kèm thanh khoản cao nhưng diễn biến của PTB trong ngày 12/05/2026 ghi nhận tín hiệu ổn định với nguồn cung hạ nhiệt và bước qua vùng 51. Tín hiệu này có thể tạo nỗ lực dần tăng cho PTB trong thời gian tới.

**PTB**

**Tăng**



**GÓC NHẬT KÝ CHUYÊN VIÊN**

**Cập nhật giá hạt nhựa PVC và triển vọng kinh doanh 2026 của BMP**

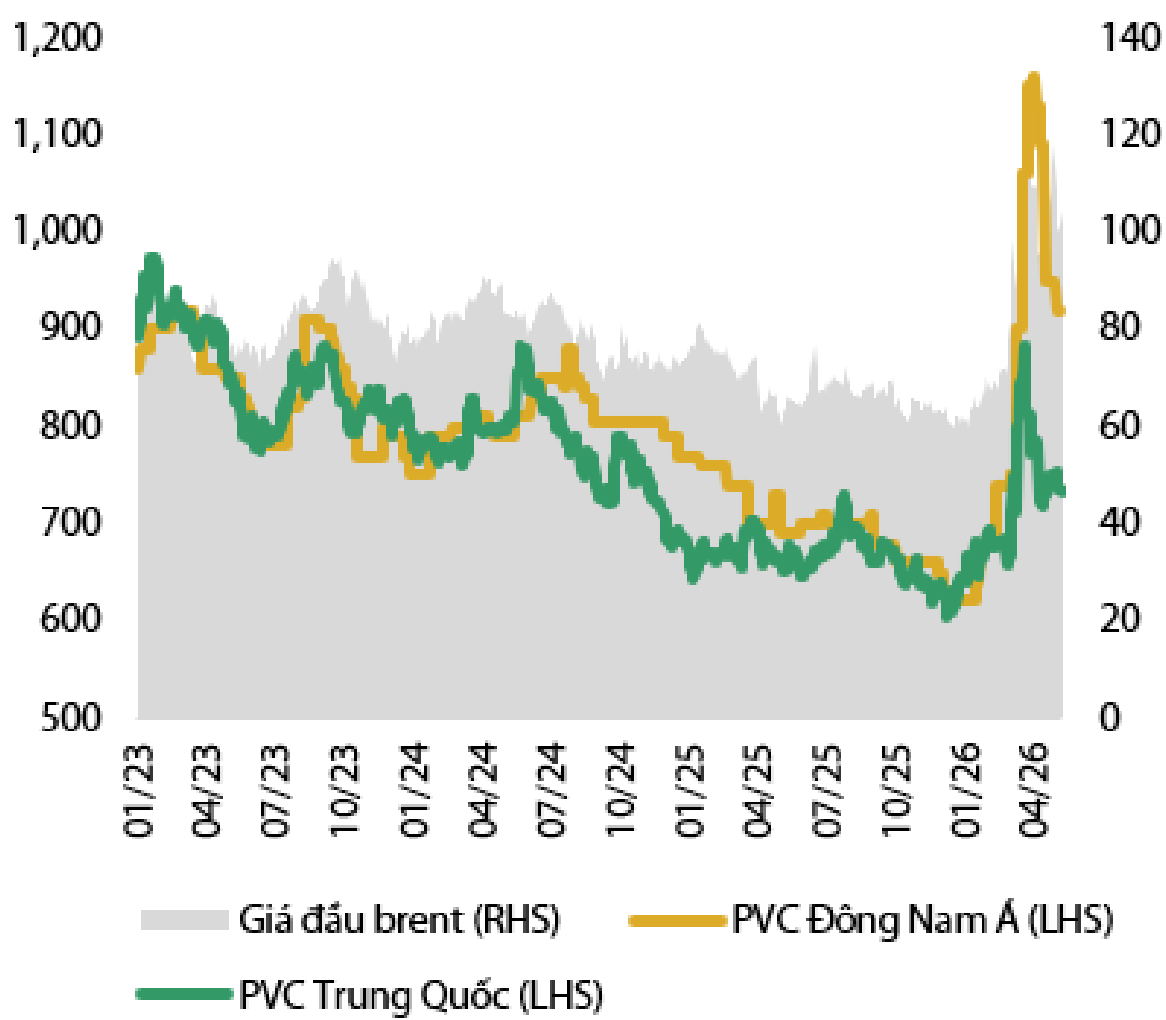
(Dương Trần – [duong.tt@vdsc.com.vn](mailto:duong.tt@vdsc.com.vn))

- Tính đến tháng 5/2026, giá hạt PVC tại Đông Nam Á, Trung Quốc và Việt Nam đã đồng loạt điều chỉnh giảm 14-20% so với mức đỉnh hồi tháng 3. Đợt giảm này chủ yếu chịu tác động từ Trung Quốc do kết thúc chu kỳ đẩy hàng xuất khẩu để hưởng thuế, áp lực cung vượt cầu, và lợi thế chi phí rẻ của PVC gốc than tạo dư địa hạ giá cạnh tranh.
- Dù đang hạ nhiệt, mặt bằng giá PVC được dự báo khó lùi về vùng đáy lịch sử 600 USD/tấn do giá dầu và ethylene vẫn neo cao trước căng thẳng tại Trung Đông. Đồng thời, việc Trung Quốc ngừng hoàn thuế VAT 13% sẽ tiếp tục làm nới rộng chênh lệch giá bán giữa quốc gia này và phần còn lại của khu vực.
- Chúng tôi duy trì dự phóng giá PVC Đông Nam Á trung bình năm 2026 ở mức 850 USD/tấn (+20% YoY), kéo theo ước tính lợi nhuận sau thuế của công ty mẹ BMP đạt 1.165 tỷ đồng (-5% YoY). Giá mục tiêu của cổ phiếu sẽ sớm được công bố chi tiết trong báo cáo cập nhật kết quả kinh doanh sắp tới.

**Giá hạt nhựa đã hạ nhiệt dần từ mức đỉnh trong tháng 3**

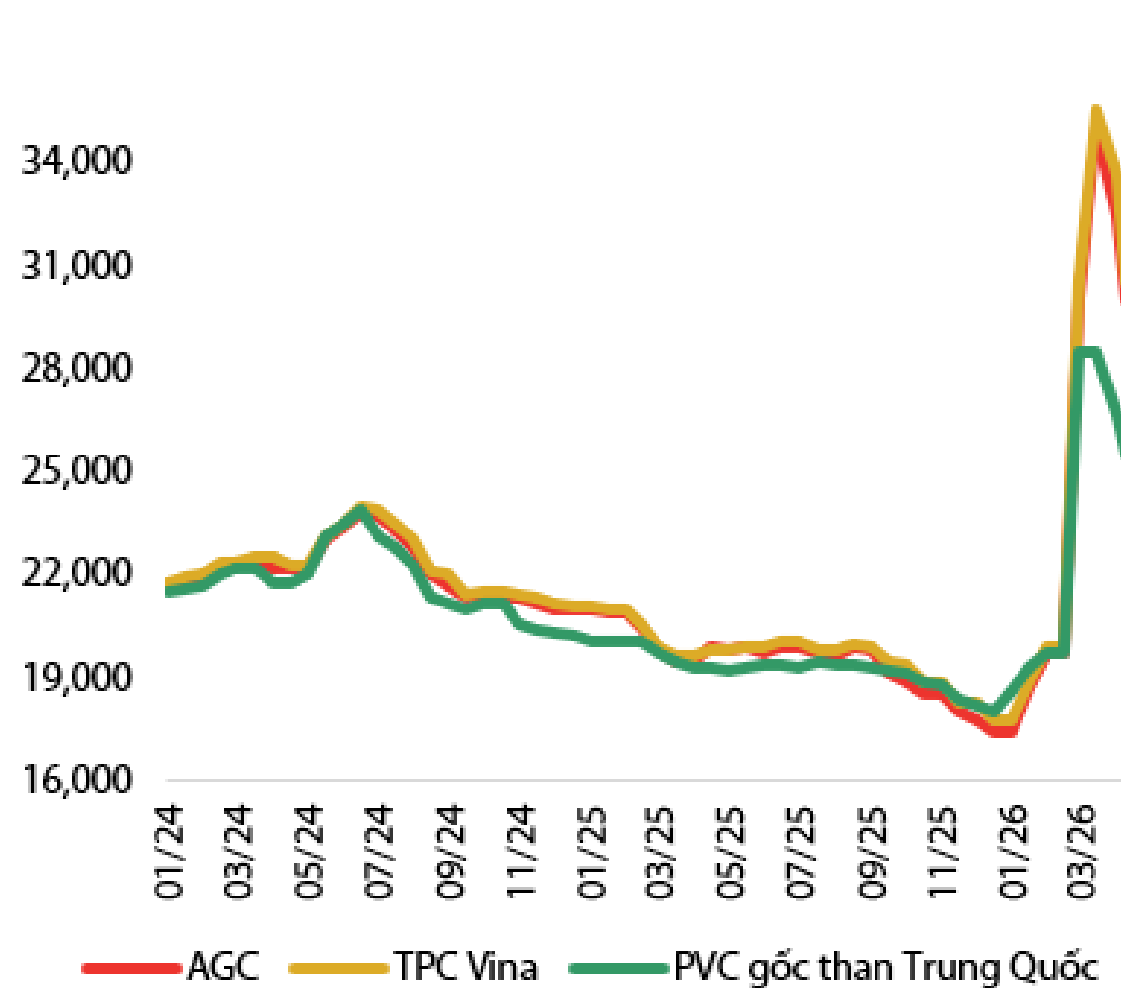
Tính đến ngày 12/5/2026, mặt bằng giá hạt PVC ở Đông Nam Á và nội địa Trung Quốc đang dao động lặn lượt ở mức 920 USD/tấn (+33% YoY, +48% YTD) và 732 USD/tấn (+11% YoY, +14% YTD), giảm tương ứng 20% và 17% so với đỉnh vào tháng 3. Tại Việt Nam, báo giá từ AGC và TPC Vina cũng ghi nhận diễn biến tương tự khi giá cuối tháng 4 giảm khoảng 14% so với mức đỉnh trước đó.

**Hình 1: Diễn biến giá hạt PVC Đông Nam Á và nội địa Trung Quốc (USD/tấn)**




Nguồn: Bloomberg, CTCK Rông Việt

**Hình 2: Diễn biến giá hạt PVC Việt Nam (VND/kg)**



Nguồn: thitruonghatnhua, CTCK Rông Việt

[Xin mời Quý khách đón đọc tiếp bài phân tích tại link](#)



Ngày KN	Mã	Giá Hiện tại	Giá KN MUA	Mục tiêu Ngắn hạn 1	Mục tiêu Ngắn hạn 2	Cắt lỗ	Giá đóng vị thế	Lãi/ Lỗ	Trạng thái	Biến động VN-Index (*)
12/05	SAB	47,00	46,70	50,00	55,00	44,40		0,6%		0,3%
08/05	HPG	26,90	27,10	28,90	30,30	25,90		-0,7%		-0,4%
06/05	CTG	35,25	35,10	37,00	39,00	34,40		0,4%		1,4%
05/05	MWG	83,80	84,50	91,00	98,00	79,80		-0,8%		2,5%
28/04	DPR	42,50	40,60	43,50	48,00	38,90		4,7%		2,6%
28/04	PVS	40,00	36,20	40,00	43,00	34,80	40,20	11,0%	Đóng (06/05)	2,0%
23/04	VNM	60,10	61,30	65,50	70,00	57,90		-2,0%		2,4%
23/04	REE	61,20	62,50	68,00	72,00	61,80	61,80	-1,1%	Đóng (28/04)	1,0%
21/04	MSN	77,70	79,20	85,00	93,00	75,40		-1,9%		3,5%
20/04	DGW	42,25	45,30	49,00	53,50	43,40	43,40	-4,2%	Đóng (28/04)	3,2%
15/04	ACB	22,70	23,80	25,40	27,00	22,80	22,80	-4,2%	Đóng (05/05)	5,6%
14/04	VIB	16,00	16,70	17,80	19,60	15,60		-4,2%		8,1%
<b>Hiệu quả Trung bình (QTD)</b>								<b>0,0%</b>		<b>3,8%</b>

(\*) Biến động VN-Index (tính từ ngày Khuyến nghị đến ngày đóng vị thế) làm cơ sở so sánh hiệu quả khuyến nghị.

## Sự kiện trong nước

Thời gian	Sự kiện
01/05/2026	Công bố chỉ số quản lý thu mua (PMI)
06/05/2026	Công bố số liệu kinh tế Việt Nam tháng 4
12/05/2026	MSCI công bố danh mục mới
21/05/2026	Đáo hạn HĐTL tháng 5 (4111G5000)
29/05/2026	Quý ETF liên quan MSCI hoàn tất tái cơ cấu danh mục
01/06/2026	Công bố chỉ số quản lý thu mua (PMI)
05/06/2026	Công bố cơ cấu danh mục (FTSE ETF)
06/06/2026	Công bố số liệu kinh tế Việt Nam tháng 5
12/06/2026	Công bố cơ cấu danh mục (VNM ETF)
18/06/2026	Đáo hạn HĐTL tháng 6 (4111G6000)
19/06/2026	Quý ETF liên quan FTSE ETF & VNM ETF hoàn tất cơ cấu danh mục

\*MSCI đánh giá phân loại TTCK trong tháng 06

\*FTSE Russell đánh giá phân loại TTCK Việt Nam trong tháng 03/2026 và công bố trên báo cáo vào 07/04/2026

## Sự kiện thế giới

Thời gian	Quốc gia	Sự kiện
01/05/2026	Châu Âu	Chỉ số PMI sản xuất (Chính thức)
01/05/2026	Anh	Chỉ số PMI sản xuất (Chính thức)
01/05/2026	Mỹ	Chỉ số PMI sản xuất (Viện ISM)
05/05/2026	Mỹ	Số cơ hội việc làm mới
07/05/2026	Mỹ	Số đơn xin trợ cấp thất nghiệp lần đầu
07/05/2026	Mỹ	Năng suất lao động sơ bộ q/q
08/05/2026	Mỹ	Bảng lương phi nông nghiệp & Tỷ lệ thất nghiệp
11/05/2026	Trung Quốc	Chỉ số giá tiêu dùng y/y & Giá sản xuất y/y
12/05/2026	Châu Âu	Chỉ số giá tiêu dùng chính thức y/y
13/05/2026	Mỹ	Chỉ số giá tiêu dùng m/m & y/y
14/05/2026	Mỹ	Số đơn xin trợ cấp thất nghiệp lần đầu
14/05/2026	Mỹ	Chỉ số giá sản xuất m/m & y/y
15/05/2026	Mỹ	Doanh số bán lẻ m/m
15/05/2026	Mỹ	Niềm tin tiêu dùng sơ bộ (ĐH Michigan)
18/05/2026	Trung Quốc	Chỉ số giá nhà mới m/m
18/05/2026	Trung Quốc	Sản lượng công nghiệp y/y
18/05/2026	Trung Quốc	Doanh số bán lẻ y/y
18/05/2026	Trung Quốc	Tỷ lệ thất nghiệp
19/05/2026	Anh	Thay đổi lượng đơn xin trợ cấp thất nghiệp
20/05/2026	Trung Quốc	Lãi suất cho vay cơ bản của Trung Quốc
20/05/2026	Châu Âu	Kỳ họp phi chính sách của ECB
21/05/2026	Mỹ	Biên bản họp chính sách tiền tệ Fed
21/05/2026	Mỹ	Số đơn xin trợ cấp thất nghiệp lần đầu
22/05/2026	Anh	Doanh số bán lẻ m/m & GDP m/m
28/05/2026	Mỹ	Số đơn xin trợ cấp thất nghiệp lần đầu
28/05/2026	Mỹ	Tăng trưởng GDP sơ bộ q/q
29/05/2026	Mỹ	Chỉ số giá PCE lõi m/m & y/y

## SMART UPDATE PORTFOLIO DANH MỤC KHUYẾN NGHỊ

Xem ngay danh mục  
smartPortfolio tại đây →



## TIN TỨC RÔNG VIỆT

BÁO CÁO CÔNG TY (5 báo cáo phát hành gần nhất)	Ngày phát hành	Khuyến nghị	Giá mục tiêu
MSB – Tăng cường khả năng sinh lời nhờ khai thác lợi thế CASA	12/05/2026	Nắm giữ – 1 năm	13.850
HPG – Tác động ngắn hạn, tăng trưởng dài hạn	23/04/2026	Mua – 1 năm	33.200
HDB – Tăng trưởng vượt trội nhờ mở rộng nguồn thu nhập ngoài lãi	23//04/2026	Tích lũy – 1 năm	31.200
OCB – Hiệu quả hoạt động cải thiện nhờ đà tăng trưởng lợi nhuận mạnh mẽ	22/04/2026	Tích lũy – 1 năm	13.300
GEG – Hướng tới tăng trưởng bền vững	22/04/2026	Mua – 1 năm	20.400

Vui lòng xem chi tiết tại <https://www.vdsc.com.vn/trung-tam-phan-tich/doanh-nghiep>

- ✔ Giá dầu hiện đang được neo lại bởi các biện pháp can thiệp tạm thời
- ✔ Động lực tăng trưởng được củng cố và điều hành tiền tệ giữ thế cân bằng
- ✔ Triển vọng kết quả kinh doanh quý I/2026
- ✔ Cập nhật danh mục chủ động & giá trị 2026

● Đã phát hành



**TRUNG TÂM PHÂN TÍCH**

**Nguyễn Thị Phương Lam – Giám đốc**

Trung tâm Phân tích

+84 28 6299 2006 Ext: 1313

lam.ntp@vdsc.com.vn

**Nguyễn Đại Hiệp – Giám đốc**

Phòng Tư vấn Cá nhân

+84 28 6299 2006 Ext: 1291

hiep.nd@vdsc.com.vn

**TUYÊN BỐ MIỄN TRỪ TRÁCH NHIỆM**

- Bản báo cáo này được chuẩn bị cho mục đích duy nhất là cung cấp thông tin và không nhằm đưa ra bất kỳ đề nghị hay hướng dẫn mua bán chứng khoán cụ thể nào. Các quan điểm và khuyến cáo được trình bày trong bản báo cáo này không tính đến sự khác biệt về mục tiêu, nhu cầu, chiến lược và hoàn cảnh cụ thể của từng nhà đầu tư. Ngoài ra, nhà đầu tư cũng ý thức có thể có các xung đột lợi ích ảnh hưởng đến tính khách quan của bản báo cáo này. Nhà đầu tư nên xem báo cáo này như một nguồn tham khảo khi đưa ra quyết định đầu tư và phải chịu toàn bộ trách nhiệm đối với quyết định đầu tư của chính mình. RongViet Securities tuyệt đối không chịu trách nhiệm đối với toàn bộ hay bất kỳ thiệt hại nào, hay sự kiện bị coi là thiệt hại, đối với việc sử dụng toàn bộ hoặc từng phần thông tin hay ý kiến nêu trong bản báo cáo này.
- Toàn bộ các quan điểm thể hiện trong báo cáo này đều là quan điểm cá nhân của người phân tích. Không có bất kỳ một phần thu nhập nào của người phân tích liên quan trực tiếp hoặc gián tiếp đến các khuyến cáo hay quan điểm cụ thể trong bản báo cáo này.
- Thông tin sử dụng trong báo cáo này được RongViet Securities thu thập từ những nguồn mà chúng tôi cho là đáng tin cậy. Tuy nhiên, chúng tôi không đảm bảo rằng những thông tin này là hoàn chỉnh hoặc chính xác. Các quan điểm và ước tính trong đánh giá của chúng tôi có giá trị đến ngày ra báo cáo và có thể thay đổi mà không cần báo cáo trước.
- Bản báo cáo này được giữ bản quyền và là tài sản của RongViet Securities. Mọi sự sao chép, chuyển giao hoặc sửa đổi trong bất kỳ trường hợp nào mà không có sự đồng ý của RongViet Securities đều trái luật. **Bản quyền thuộc RongViet Securities, 2025.**

**CÔNG TY CỔ PHẦN CHỨNG KHOÁN RỒNG VIỆT - HỘI SỞ**

Tầng 1 đến Tầng 8, Tòa nhà Viet Dragon, 141 Nguyễn Du, Phường Bến Thành, Thành phố Hồ Chí Minh

T (+84) 28 6299 2006 E info@vdsc.com.vn  
W www.vdsc.com.vn MST 0304734965

**CHI NHÁNH HÀ NỘI**

Tầng 10, Tòa nhà Eurowindow, 02 Tôn Thất Tùng, Phường Kim Liên, Thành phố Hà Nội

T (+84) 24 6288 2006  
F (+84) 24 6288 2008

**CHI NHÁNH NHA TRANG**

Tầng 7, Tòa nhà Sacombank, 76 Quang Trung, Phường Nha Trang, Tỉnh Khánh Hòa

T (+84) 25 8382 0006  
F (+84) 25 8382 0008

**CHI NHÁNH CẦN THƠ**

Tầng 8, Tòa nhà Sacombank, 95-97-99 Võ Văn Tần, Phường Ninh Kiều, Thành phố Cần Thơ

T (+84) 29 2381 7578  
F (+84) 29 2381 8387

**CHI NHÁNH VŨNG TÀU**

Tầng 2 Tòa nhà VCCI Building, 155 đường Nguyễn Thái Học, Phường Tam Thẳng, Thành phố Hồ Chí Minh

T (+84) 25 4777 2006

**CHI NHÁNH BÌNH DƯƠNG**

Tầng 3 Tòa nhà Becamex Tower, số 230 Đại lộ Bình Dương, Phường Phú Lợi, Thành phố Hồ Chí Minh

T (+84) 27 4777 2006

**CHI NHÁNH ĐỒNG NAI**

Tầng 8 Tòa nhà TTC Plaza, 53-55 đường Võ Thị Sáu, Phường Trần Biên, Tỉnh Đồng Nai

T (+84) 25 1777 2006



**VIET DRAGON SECURITIES CORPORATION**

Floor 1-8, Viet Dragon Tower, 141 Nguyen Du, Ben Thanh Ward, HCMC

T + 84 28 6299 2006

F (+ 84) 28 6291 7986

W www.vdsc.com.vn