



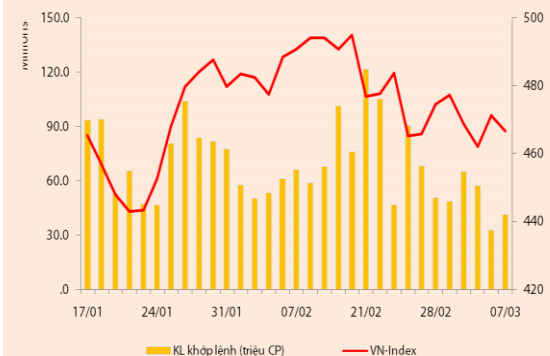
## **BẢN TIN CHỨNG KHOÁN**

Ngày: 07/03/2013

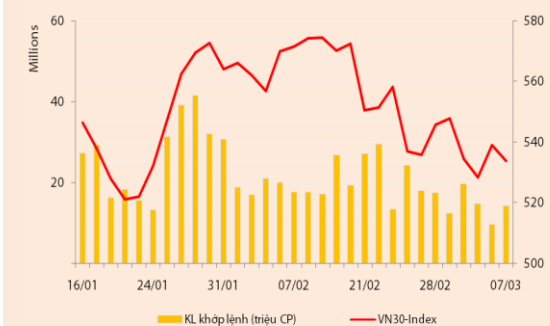
1. Diễn biến giao dịch và thống kê thị trường
2. Thị trường OTC, UPCOM
3. Tin kinh tế tài chính trong nước
4. Lịch sự kiện

**THỊ TRƯỜNG CHỨNG KHOÁN VÀ TIN KINH TẾ**

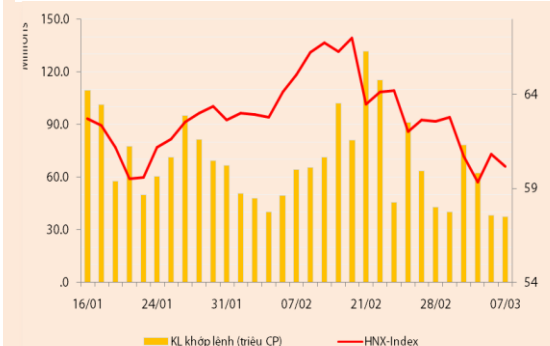
Chỉ số	VN-Index	VN30-Index	HN-Index
7/03/2013	466,63	533,69	60,15
Thay đổi (%)	-0,95%	-1,00%	-1,10%



Thanh khoản	HSX	VN30	HNX
KL khớp lệnh (CP)	41.308.530	14.167.490	37.430.500
Tổng KLGD (CP)	46.749.302	14.821.490	38.172.153
GT khớp lệnh (tỷ đồng)	624,22	367,11	265,10
Tổng GTGD	777,78	385,06	272,93



Giao dịch nước ngoài	HSX	VN30	HNX
Giá trị mua (tỷ đồng)	218,82	102,84	11,84
Giá trị bán (tỷ đồng)	189,70	103,01	7,75
Giao dịch ròng	29,12	(0,17)	4,09



**THỊ TRƯỜNG CHỨNG KHOÁN**

**Phiên giao dịch ngày 07/03, hai sàn quay đầu giảm điểm trở lại:** VNIndex giảm 0,95% còn 466,63 điểm, VN30 giảm 1% còn 533,69 điểm và HNIndex giảm 1,1% còn 60,15 điểm.

Thanh khoản tăng trở lại trong phiên hôm nay. Sàn HSX có 41,3 triệu đv được khớp lệnh (+27,1%), tương đương 624,2 tỷ đồng (+49,4%), sàn HNX có 37,4 triệu đv được khớp lệnh (-1,3%), tương đương 265,1 tỷ đồng (+3,4%). GDTT đáng chú ý trong phiên là tại mã PHR với khối lượng chuyển nhượng thành công là 3 triệu đv.

NĐT nước ngoài giao dịch tích cực hơn phiên hôm qua. Giá trị mua ròng hôm nay trên sàn HSX đạt 29,12 tỷ đồng và trên sàn HNX đạt 4,09 tỷ đồng. Họ mua vào nhiều nhất là những mã cổ phiếu sau: DPM, GAS, ITA, HPG và VCB; ngược lại, họ bán ròng mạnh nhất CTG, VIC, CSM, EIB và KDC.

**Sàn HSX – Lực mua chưa đủ mạnh, bên bán chiếm thế áp đảo trong phiên chiều.**

Chỉ số VNIndex giằng co trong phiên buổi sáng với thanh khoản thấp và đà tăng kém bền, độ rộng thị trường chuyển biến tiêu cực hơn khi bước sang phiên giao dịch buổi chiều khiến cho VNIndex giảm về mức điểm thấp nhất trong ngày. Sức ép lớn nhất đến từ các mã trụ cột khi VIC, BVH, MSN và GAS đều đóng cửa trong sắc đỏ. Nhóm cổ phiếu VN30 phân hóa, 8 mã tăng, 16 mã giảm và 6 mã đứng giá. Lực cầu giá cao khá bền ở một số mã như HPG, HSG và PVD, dòng đầu cơ có một số mã tăng điểm đáng chú ý như FCN, DHM và DLG. Ở chiều giảm giá, những mã bị bán mạnh có KBC, VHG, SAM, độ rộng toàn sàn cuối phiên khá cân bằng với 99 mã tăng giá và 111 mã giảm giá.

**Sàn HNX – HNIndex phần lớn thời gian giao dịch trong sắc đỏ cùng với mức thanh khoản thấp.**

Nhiều cổ phiếu trên sàn HNX đã không duy trì được đà tăng điểm trong phiên hôm qua, các mã dẫn dắt đa số đều đảo chiều trừ ACB giữ được mức tham chiếu. Độ rộng thị trường, mức giảm điểm và thanh khoản nhìn chung đều tiêu cực hơn sàn HSX, đồng thời những mã tăng điểm mạnh nhất trong chiều qua như VCG và SCR cũng là các mã bị bán mạnh trong phiên hôm nay. Những mã tăng điểm trên sàn HNX đáng chú ý có TCT, WCS, BKC, TTZ, MIC, API... tuy nhiên các mã này đều có mức thanh khoản thấp và mờ nhạt trong xu hướng giảm điểm chung của cả sàn.

**Nhận định thị trường**

Diễn biến phiên giao dịch hôm nay đã cho thấy lực cầu không đủ mạnh để đưa chỉ số phục hồi, bên cạnh đó, áp lực giảm điểm cuối phiên của VNIndex còn do ảnh hưởng lớn đến từ các mã trụ cột. Thanh khoản và giao dịch của khối ngoại đều cải thiện so với phiên hôm qua nhưng vẫn thấp hơn so với tuần trước và hai phiên đầu tuần. Điều này cho thấy sự thận trọng về mặt tâm lý của các NĐT khi thị trường hiện đang trong giai đoạn thiếu vắng thông tin hỗ trợ.

Ngày mai (08/03), FTSE sẽ hoàn tất việc tái cơ cấu danh mục và VNM sẽ công bố danh mục tái cơ cấu. Trong các phiên giao dịch gần đây, mức độ tham gia của NĐT nước ngoài không cao, do đó, nhiều khả năng sẽ có sự phân hóa ở nhóm cổ phiếu thuộc danh mục đầu tư của quỹ FTSE Vietnam Index. Lượng cung từ các đợt bắt đáy trong hai phiên đầu tuần sẽ cùng với lượng cầu từ quỹ ETF sẽ tạo nên một phiên giao dịch sôi động hơn trong phiên giao dịch cuối tuần.

**THÔNG TIN KINH TẾ**

**Báo cáo đánh giá triển vọng kinh tế vĩ mô Việt Nam năm 2013** của Ủy ban Kinh tế Quốc Hội (UBKTQH) có những điểm chính sau:

- UBKTQH đánh giá cao việc Chính phủ điều chỉnh mục tiêu tăng trưởng kinh tế xuống mức hợp lý hơn góp phần giúp hạ thấp đáng kể mức lạm phát thực tế

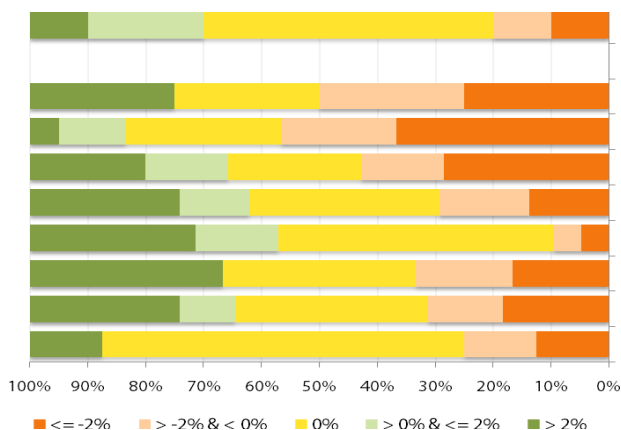
trong chu kỳ kinh doanh, đồng thời, với những tuyên bố công khai của Chính phủ về nỗ lực cam kết chống lạm phát và đặt ưu tiên hàng đầu mục tiêu ổn định vĩ mô từ đầu năm 2012 đã làm lạm phát kỳ vọng của người dân và cộng đồng doanh nghiệp cũng đã có xu hướng giảm tốc rõ rệt.

- Rủi ro lớn nhất của nền kinh tế năm 2013 là lạm phát vẫn còn tiềm ẩn, có liên quan đến một số chính sách (như lương tối thiểu tăng kể từ ngày 1/1/2013, tăng giá điện...). Vì vậy, UBKTQH nhận định “chỉ tiêu kiểm chế lạm phát năm 2013 khoảng 8% là một mục tiêu khá tham vọng”.
- Theo UBKTQH, giải quyết nợ xấu hiện đang là một trong những điểm nóng chính sách lớn của năm 2013, bên cạnh những giải pháp thông dụng, cần phải có các giải pháp đặc thù đối với từng ngành hay nhóm doanh nghiệp hiện chiếm tỷ trọng lớn trong tổng nợ xấu. Cụ thể, đối với ngành thủy sản cần có cơ chế khuyến khích phù hợp là có thể giúp cho ngành thực hiện hiệu quả quá trình sàng lọc và tái cơ cấu (cơ cấu lại nợ cho doanh nghiệp, tăng hạn mức tín dụng, giảm lãi suất, điều chỉnh kỳ hạn, tiếp tục cho vay bằng ngoại tệ để giảm chi phí vốn, mua lại nợ cho doanh nghiệp kết hợp với việc giám sát dòng tiền, bảo đảm sử dụng đồng tiền đúng mục đích, không đầu tư ngoài ngành); đối với lĩnh vực bất động sản cần có những thông điệp rõ ràng hơn; đối với lĩnh vực năng lượng, các giải pháp để giải quyết nợ xấu đối với ngành điện cần áp dụng bao gồm tái cơ cấu mạnh mẽ đối với EVN và xóa bỏ đầu tư ngoài ngành.
- Một số khuyến nghị chính sách khác là tiếp tục xem xét hoãn và tiến đến miễn giảm thuế giá trị gia tăng (VAT), nhất là với các mặt hàng có mức độ tồn kho lớn và có tỷ lệ sản xuất nội địa cao. Tuy nhiên, UBKTQH cũng khuyến cáo giải pháp này cần tính toán kỹ để chọn chính xác danh mục các mặt hàng và mức độ miễn/giảm thuế VAT phù hợp cho từng loại, để tránh “rò rỉ” ra hàng ngoại nhập, hay “kích cầu hộ nước ngoài”.

**THỐNG KÊ GIAO DỊCH**

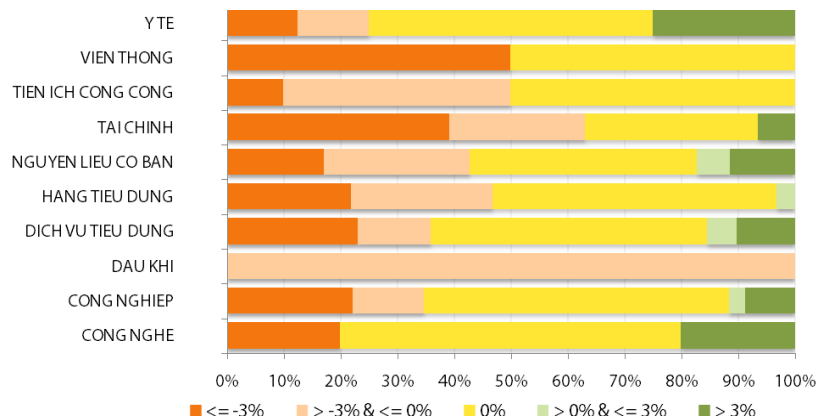
**HSX**

**Cổ phiếu tăng/giảm giá theo ngành**



**HNX**

**Cổ phiếu tăng/giảm giá theo ngành**



**05 CP tăng / giảm giá mạnh nhất**

Mã	Giá	(+) %	±% (T-10)	Mã	Giá	(-) %	±% (T-10)
<b>AGD</b>	61,5	6,96%	-0,81%	<b>VSI</b>	6,8	-6,85%	-12,82%
<b>CLP</b>	7,7	6,94%	6,94%	<b>DHC</b>	6,0	-6,25%	3,45%
<b>FCN</b>	17,2	6,83%	-1,71%	<b>SVT</b>	12,0	-6,25%	-9,77%
<b>CCI</b>	9,5	6,74%	-1,04%	<b>KBC</b>	7,7	-6,10%	-26,67%
<b>LIX</b>	27,3	6,64%	-27,97%	<b>BVH</b>	51,0	-5,56%	-8,11%

**05 CP tăng / giảm giá mạnh nhất**

Mã	Giá	(+) %	±% (T-10)	Mã	Giá	(-) %	±% (T-10)
<b>SDG</b>	22,0	10,00%	2,33%	<b>HPR</b>	9,9	-10,00%	-4,81%
<b>VHL</b>	14,3	10,00%	-10,63%	<b>LM7</b>	3,6	-10,00%	-12,20%
<b>BKC</b>	10,1	9,78%	13,48%	<b>HTB</b>	29,2	-9,88%	-34,23%
<b>SDE</b>	10,1	9,78%	-15,13%	<b>GFC</b>	3,7	-9,76%	-49,32%
<b>VBC</b>	28,4	9,65%	-2,07%	<b>SHA</b>	7,5	-9,64%	-26,47%

**05 CP có KLGD / GTGD lớn nhất**

Mã	KLGD (ngàn CP)	Tỷ trọng (%)	Mã	GTGD (tỷ đồng)	Tỷ trọng (%)
<b>ITA</b>	3.251	7,87	<b>HPG</b>	34,18	5,47
<b>HPG</b>	1.439	3,48	<b>DRC</b>	32,11	5,14
<b>DHM</b>	1.362	3,29	<b>DPM</b>	30,30	4,85
<b>CTG</b>	1.253	3,03	<b>CTG</b>	23,77	3,80
<b>SAM</b>	1.193	2,88	<b>HSG</b>	23,43	3,75

**05 CP có KLGD / GTGD lớn nhất**

Mã	KLGD (ngàn CP)	Tỷ trọng (%)	Mã	GTGD (tỷ đồng)	Tỷ trọng (%)
<b>PVX</b>	6.522	17,42	<b>SHB</b>	42,71	16,11
<b>SHB</b>	6.253	16,71	<b>PVX</b>	36,38	13,72
<b>SCR</b>	4.449	11,88	<b>SCR</b>	33,97	12,82
<b>VND</b>	2.517	6,72	<b>VND</b>	22,69	8,56
<b>KLS</b>	2.005	5,36	<b>KLS</b>	17,68	6,67

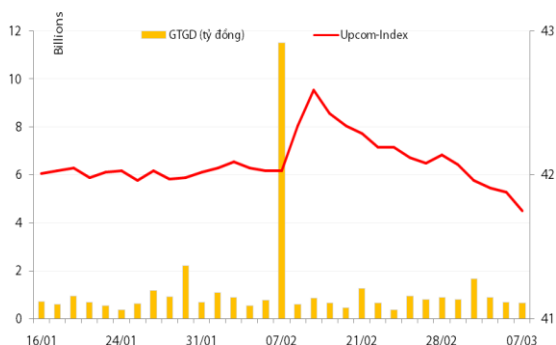
**05 CP có GTGD ròng nhiều nhất của NĐTNN (tỷ đồng)**

Mã	GT mua	GT bán	Mua ròng	Mã	GT mua	GT bán	Bán ròng
<b>DPM</b>	22,84	10,4	12,47	<b>CTG</b>	0,41	16,09	(15,69)
<b>GAS</b>	8,53	0,00	8,53	<b>VIC</b>	11,77	16,06	(4,29)
<b>ITA</b>	7,38	1,10	6,27	<b>CSM</b>	0,00	3,56	(3,56)
<b>HPG</b>	9,42	4,10	5,31	<b>EIB</b>	0,02	3,31	(3,29)
<b>VCB</b>	8,00	2,92	5,08	<b>KDC</b>	0,30	3,20	(2,89)

**05 CP có GTGD ròng nhiều nhất của NĐTNN (tỷ đồng)**

Mã	GT mua	GT bán	Mua ròng	Mã	GT mua	GT bán	Bán ròng
<b>PVS</b>	5,32	1,80	3,52	<b>GLT</b>	-	3,64	(3,64)
<b>EBS</b>	1,57	-	1,57	<b>TCT</b>	0,70	0,88	(0,18)
<b>VND</b>	0,90	-	0,90	<b>VTL</b>	-	0,09	(0,09)
<b>PVX</b>	0,60	0,01	0,59	<b>GGG</b>	-	0,03	(0,03)
<b>VCG</b>	1,60	1,25	0,35	<b>TCS</b>	-	0,01	(0,01)

**UpCom**



Theo đà giảm của các chỉ số chính trên sàn niêm yết, UpcomIndex giảm mạnh trong phiên giao dịch ngày 07/03. Chốt phiên, chỉ số này giảm 0,31% còn 41,75 điểm. Thanh khoản tăng nhẹ về khối lượng và giảm nhẹ về thanh khoản, đạt 238.500 cổ phiếu tương đương 654,7 triệu đồng.

NĐT nước ngoài thực hiện giao dịch mua vào 100 cổ phiếu ABI và 1000 cổ phiếu VSP phiên hôm nay.

Các mã dẫn đầu về thanh khoản trên sàn Upcom gồm NBW (494.000 đv), VSP (161.500 đv) và UDJ (23.200 đv).

Cổ phiếu tăng điểm mạnh nhất trong phiên là CAD (+10%) lên 1.100 đồng/cp, cổ phiếu giảm điểm mạnh nhất là HDM (-9,79%) còn 21.200 đồng/cp.

Toàn sàn có 8 mã tăng giá, 12 mã giảm giá và 108 mã đứng giá và không có giao dịch.

**Thị trường OTC**

STT	Tên công ty	Viết tắt	Ngày 09/01/2013	
			Giá thấp nhất	Giá cao nhất
<b>TÀI CHÍNH - NGÂN HÀNG</b>				
1	Ngân hàng TMCP Kỹ Thương VN	TECHCOMBANK	11.000	12.000
2	Ngân hàng TMCP Đông Á	EAB	8.500	9.500
3	Ngân hàng TMCP Phương Nam	SOUTHERNBANK	7.500	8.500
4	NH TMCP Ngoại Quốc Doanh VN	VPB	8.000	9.000
5	Ngân hàng TMCP Quốc Tế	VIB	8.000	9.000
<b>DƯỢC PHẨM - Y TẾ</b>				
1	CTCP Bệnh Viện Tim Tâm Đức	TDH	21.000	23.000
2	Công ty Cổ phần Pymepharco	PYMEPHARCO	65.000	68.000
<b>CÔNG NGHIỆP</b>				
1	CTCP Dây và Cáp Điện Việt Nam	CADIVI	16.000	17.000
2	CTCP Đại lý Hàng Hải Việt Nam	VOSA	11.000	11.000
<b>NGUYÊN LIỆU CƠ BẢN</b>				
1	CTCP Bảo Vệ Thực Vật An Giang	AGPPS	53.000	57.000
<b>HÀNG TIÊU DÙNG</b>				
1	CTCP Công Nghiệp TM Masan	MASAN	80.000	84.000
2	Tổng CTCP May Việt Tiến	VTEC	17.000	18.000
3	Tổng công ty Bia rượu nước giải khát Sài Gòn	SABECO	52.000	55.000
<b>KHÁC</b>				
1	CTCP Bất Động Sản EXIM	EXIMLAND	14.000	15.000
2	CTCP Bảo Hiểm Bảo Long	BLIC	7.000	10.000

## LỊCH SỰ KIỆN

Mã CK	Ngày GD không hưởng quyền	Ngày chốt danh sách	Sự kiện	Tỉ lệ	Đợt - Năm	Ngày thực hiện	TG ĐK thực hiện quyền	TG chuyển nhượng	Giá (đ/cp)
DDM	20/03/2013	22/03/2013	Đại hội đồng cổ đông thường niên năm 2013						
TNC	18/03/2013	20/03/2013	Đại hội đồng cổ đông thường niên năm 2013						
DPM	13/03/2013	15/03/2013	Đại hội đồng cổ đông thường niên năm 2013						
SSI	13/03/2013	15/03/2013	Đại hội đồng cổ đông thường niên năm 2013						
STC	08/03/2013	12/03/2013	Đại hội đồng cổ đông thường niên năm 2013						
STC	08/03/2013	12/03/2013	Cổ tức bằng tiền	7%	2-2012	05/04/2013			
L35	08/03/2013	12/03/2013	Đại hội đồng cổ đông thường niên năm 2013						
L36	08/03/2013	12/03/2013	Cổ tức bằng tiền	105	2011	28/03/2013			
ILC	08/03/2013	12/03/2013	Đại hội đồng cổ đông thường niên năm 2013						
HST	08/03/2013	12/03/2013	Đại hội đồng cổ đông thường niên năm 2013						
EIB	08/03/2013	12/03/2013	Đại hội đồng cổ đông thường niên năm 2013						
LSS	08/03/2013	12/03/2013	Đại hội đồng cổ đông thường niên năm 2013						
TS4	08/03/2013	12/03/2013	Đại hội đồng cổ đông thường niên năm 2013						
UIC	08/03/2013	12/03/2013	Đại hội đồng cổ đông thường niên năm 2013						
MHC	07/03/2013	11/03/2013	Đại hội đồng cổ đông thường niên năm 2013						
BDB	07/03/2013	11/03/2013	Đại hội đồng cổ đông thường niên năm 2013						
BDB	07/03/2013	11/03/2013	Cổ tức bằng tiền	4%	2012	05/04/2013			
QST	07/03/2013	11/03/2013	Đại hội đồng cổ đông thường niên năm 2013						
QST	07/03/2013	11/03/2013	Cổ tức bằng tiền	16%	2012	25/03/2013			
QST	07/03/2013	11/03/2013	Cổ phiếu thưởng	5:1					
DSN	06/03/2013	08/03/2013	Cổ tức bằng tiền	24%	2012	20/03/2013			
NAV	06/03/2013	08/03/2013	Đại hội đồng cổ đông thường niên năm 2013						
D2D	06/03/2013	08/03/2013	Đại hội đồng cổ đông thường niên năm 2013						
IFS	06/03/2013	08/03/2013	Đại hội đồng cổ đông thường niên năm 2013						
KMT	06/03/2013	08/03/2013	Đại hội đồng cổ đông thường niên năm 2013						
CSC	06/03/2013	08/03/2013	Đại hội đồng cổ đông thường niên năm 2013						

C47	06/03/2013	08/03/2013	Đại hội đồng cổ đông thường niên năm 2013						
C47	06/03/2013	08/03/2013	Cổ tức bằng tiền	20%	2012	20/03/2013			
BIC	06/03/2013	08/03/2013	Đại hội đồng cổ đông thường niên năm 2013						
CII	06/03/2013	08/03/2013	Đại hội đồng cổ đông thường niên năm 2013						
GMC	06/03/2013	08/03/2013	Đại hội đồng cổ đông thường niên năm 2013						
HHC	06/03/2013	08/03/2013	Đại hội đồng cổ đông thường niên năm 2013						
SC5	06/03/2013	08/03/2013	Đại hội đồng cổ đông thường niên năm 2013						
LM8	06/03/2013	08/03/2013	Đại hội đồng cổ đông thường niên năm 2013						
GTA	06/03/2013	08/03/2013	Đại hội đồng cổ đông thường niên năm 2013						
C21	06/03/2013	08/03/2013	Đại hội đồng cổ đông thường niên năm 2013						
C21	06/03/2013	08/03/2013	Đại hội đồng cổ đông thường niên năm 2013						
VTB	06/03/2013	08/03/2013	Đại hội đồng cổ đông thường niên năm 2013						
HHC	06/03/2013	08/03/2013	Đại hội đồng cổ đông thường niên năm 2013						
HLY	06/03/2013	08/03/2013	Đại hội đồng cổ đông thường niên năm 2013						
KKC	06/03/2013	08/03/2013	Đại hội đồng cổ đông thường niên năm 2013						
KKC	06/03/2013	08/03/2013	Cổ tức bằng tiền	15%	2012	02/04/2013			
LIX	05/03/2013	07/03/2013	Phát hành cổ phiếu cho Cổ đông hiện hữu	1:1					
BHV	05/03/2013	07/03/2013	Đại hội đồng cổ đông thường niên năm 2013						
S91	05/03/2013	07/03/2013	Đại hội đồng cổ đông thường niên năm 2013						
SD6	05/03/2013	07/03/2013	Đại hội đồng cổ đông thường niên năm 2013						
OCH	05/03/2013	07/03/2013	Lấy ý kiến cổ đông bằng văn bản						
NST	05/03/2013	07/03/2013	Đại hội đồng cổ đông thường niên năm 2013						
TCM	05/03/2013	07/03/2013	Đại hội đồng cổ đông thường niên năm 2013						
OPC	04/03/2013	06/03/2013	Đại hội đồng cổ đông thường niên năm 2013						
PET	04/03/2013	06/03/2013	Cổ tức bằng tiền	10%	1-2012	25/03/2013			
EVE	04/03/2013	06/03/2013	Đại hội đồng cổ đông thường niên năm 2013						
CIG	04/03/2013	06/03/2013	Đại hội đồng cổ đông thường niên năm 2013						

HT1	04/03/2013	06/03/2013	Đại hội đồng cổ đông thường niên năm 2013						
HMC	04/03/2013	06/03/2013	Đại hội đồng cổ đông thường niên năm 2013						
CNT	04/03/2013	06/03/2013	Đại hội đồng cổ đông thường niên năm 2013						
NTL	04/03/2013	06/03/2013	Đại hội đồng cổ đông thường niên năm 2013						
BPC	04/03/2013	06/03/2013	Đại hội đồng cổ đông thường niên năm 2013						
BPC	04/03/2013	06/03/2013	Cổ tức bằng tiền	10%	2012	08/08/2013			
PVA	04/03/2013	06/03/2013	Đại hội đồng cổ đông thường niên năm 2013						
CT6	04/03/2013	06/03/2013	Đại hội đồng cổ đông thường niên năm 2013						
PTS	04/03/2013	06/03/2013	Đại hội đồng cổ đông thường niên năm 2013						
HPC	04/03/2013	06/03/2013	Đại hội đồng cổ đông thường niên năm 2013						
VCM	04/03/2013	06/03/2013	Đại hội đồng cổ đông thường niên năm 2013						
BHC	04/03/2013	06/03/2013	Đại hội đồng cổ đông thường niên năm 2013						
VC1	04/03/2013	06/03/2013	Đại hội đồng cổ đông thường niên năm 2013						
DXP	04/03/2013	06/03/2013	Đại hội đồng cổ đông thường niên năm 2013						
SIC	04/03/2013	06/03/2013	Đại hội đồng cổ đông thường niên năm 2013						

Nguồn: HSX, HNX

**LIÊN HỆ GIAO DỊCH**

Thông tin chi tiết về giá, tình hình giao dịch và nhận định về cổ phiếu, xin vui lòng liên hệ với **Phòng Môi Giới** – CTCP CK Rồng Việt:

Địa chỉ: Lầu 2, 141 Nguyễn Du, Quận 1, TP.HCM

Điện thoại: 08.39302156/ 08.62992006

Liên hệ: A. Tuấn (ext. 237), A.Hùng (ext.212), A. Đàm (ext. 225), A. Thành (ext. 227), A. Thụy (ext: 231), C. Hương (ext. 203)

Fax: (84 8) 6291 7986





Bản tin này được chuẩn bị cho mục đích duy nhất là cung cấp thông tin và không nhằm đưa ra bất kỳ đề nghị hay hướng dẫn mua bán chứng khoán cụ thể nào. Các quan điểm và khuyến cáo được trình bày trong bản tin này không tính đến sự khác biệt về mục tiêu, nhu cầu, chiến lược và hoàn cảnh cụ thể của từng nhà đầu tư. Ngoài ra, nhà đầu tư cũng ý thức có thể có các xung đột lợi ích ảnh hưởng đến tính khách quan của bản tin này. Nhà đầu tư nên xem bản tin này như một nguồn tham khảo khi đưa ra quyết định đầu tư và phải chịu toàn bộ trách nhiệm đối với quyết định đầu tư của chính mình. RONGVIET SECURITIES tuyệt đối không chịu trách nhiệm đối với toàn bộ hay bất kỳ thiệt hại nào, hay sự kiện bị coi là thiệt hại, đối với việc sử dụng toàn bộ hoặc từng phần thông tin hay ý kiến nào của bản tin này.

Thông tin sử dụng trong bản tin này được RONGVIET SECURITIES thu thập từ những nguồn mà chúng tôi cho là đáng tin cậy. Tuy nhiên, chúng tôi không đảm bảo rằng những thông tin này là hoàn chỉnh hoặc chính xác. Các quan điểm và ước tính của chúng tôi có giá trị đến ngày phát hành bản tin và có thể thay đổi mà không cần báo trước.