



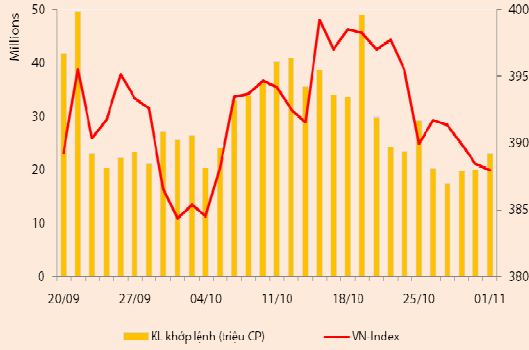
BẢN TIN CHỨNG KHOÁN

Ngày: 01/11/2012

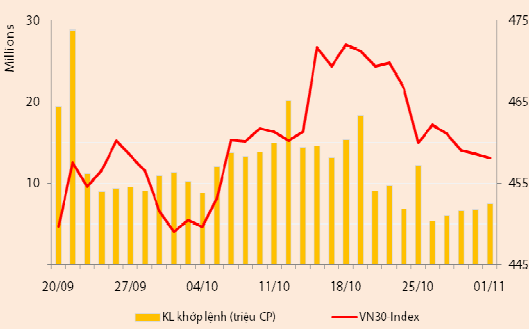
1. Diễn biến giao dịch và thống kê thị trường
2. Thị trường OTC, UPCOM
3. Tin kinh tế tài chính trong nước
4. Lịch sự kiện

DIỄN BIẾN GIAO DỊCH

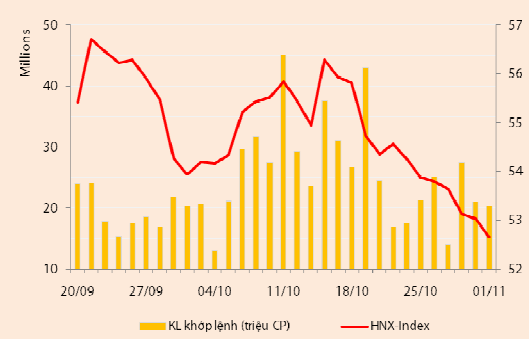
Chỉ số	VN-Index	VN30-Index	HN-Index
1/11/2012	387,95	458,06	52,66
Thay đổi (%)	-0,12%	-0,11%	-0,68%



Thanh khoản	HSX	VN30	HNX
KL khớp lệnh (CP)	23.091.350	7.466.500	20.332.700
Tổng KLGD (CP)	46.094.889	28.919.920	21.787.187
GT khớp lệnh (tỷ đồng)	281,61	115,90	124,24
Tổng GTGD	704,14	511,86	134,01



Giao dịch nước ngoài	HSX	VN30	HNX
Giá trị mua (tỷ đồng)	102,85	80,19	4,76
Giá trị bán (tỷ đồng)	88,39	81,24	9,60
Giao dịch ròng	14,45	(1,05)	(4,84)



Quan sát thị trường

Kết thúc phiên giao dịch ngày 1/11, các chỉ số trên hai sàn vẫn đóng cửa trong sắc đỏ: VNIndex giảm nhẹ 0,12% xuống 387,95 điểm, VN30 giảm 0,11% xuống 458,06 điểm và HNIndex giảm mạnh hơn (-0,68%) còn 52,66 điểm.

Giao dịch khớp lệnh trên sàn HSX tăng nhẹ, với 23 triệu cổ phiếu (+15,6%) tương đương 281,6 tỷ đồng (+6,5%). Trong khi đó, giao dịch trên sàn HNX giảm nhẹ, còn 20,3 triệu cổ phiếu (-2,9%) tương đương 124,2 tỷ đồng (-2,6%). Giao dịch thỏa thuận trên sàn HSX tiếp tục sôi động nhờ chuyển nhượng ở cổ phiếu EIB (~19,5 triệu đv) và cổ phiếu SJS (1,2 triệu đv).

Mất điểm cuối phiên, VNIndex tiếp tục đóng cửa trong sắc đỏ. Không khí phiên giao dịch đầu tháng 11 không có nhiều chuyển biến so với phiên trước, cầu yếu vẫn là nguyên nhân chính khiến cho VNIndex giằng co trong biên độ hẹp và có phiên giảm điểm thứ 4 liên tiếp. Dòng cổ phiếu chứng khoán đi ngang trong khi cổ phiếu khoáng sản giảm điểm, độ rộng thị trường chuyển biến tiêu cực về cuối phiên với 102 mã giảm điểm trong đó có các mã vốn hóa lớn như MSN, VCB, DPM, BVH, EIB.

Nếu như EIB là điểm sáng của sàn HSX trong phiên hôm qua thì hôm nay đến lượt MBB đạt được mức tăng tốt với thanh khoản hơn 4,2 triệu đv nhờ có thông tin hỗ trợ từ lợi nhuận quý III và chi trả cổ tức. Nhóm ngân hàng diễn biến trái chiều, trong đó, MBB và STB tăng giá, EIB và VCB giảm giá còn CTG đi ngang. Nhóm VN30 tiếp tục phân hóa, trong đó chiều tăng gồm có các mã PNJ, VSH, SBT, DRC, HAG... và chiều giảm gồm có GMD, CII, HPG và DPM.

HNIndex mất mốc 53 điểm, độ rộng thị trường cân bằng. Cổ phiếu ngân hàng tiếp tục là nhân tố khiến chỉ số HNIndex lập đáy mới trong phiên hôm nay. Mặc dù NVB là mã gây áp lực giảm lên HNIndex trong phần lớn thời gian giao dịch song cuối phiên mã này đã được kéo lên tham chiếu. Đổi lại, SHB và ACB là hai mã ảnh hưởng lớn đến đà giảm của chỉ số trên sàn HNX. Trong khi đó, đa số các mã đầu cơ tiếp tục giằng co trong biên độ hẹp, cuối phiên có VND, PVS giảm nhẹ, ở chiều ngược lại, FLC giao dịch khá tốt và đạt được mức tăng trần trong đợt khớp lệnh đóng cửa.

Hôm nay NĐT nước ngoài mua ròng 14,45 tỷ đồng trên HSX và bán ròng 4,8 tỷ đồng trên HNX. Các mã được khối này mua ròng mạnh gồm MBB (7,3 tỷ); GAS (6,7 tỷ) và HSG (5,3 tỷ).

Thông tin kinh tế và Nhận định thị trường

Sáng nay, cổ phiếu MBB đã có phiên giao dịch đột biến sau khi báo cáo tài chính riêng được công bố chiều hôm qua và thông tin tạm ứng cổ tức 10%. Nhìn chung, kết quả kinh doanh của MBB tăng trưởng tốt so với cùng kỳ và ổn định hơn so với các ngân hàng niêm yết khác. Tuy nhiên, khá nhiều chi phí dự phòng, lỗ đầu tư tài chính đã kéo lợi nhuận sau thuế quý III giảm 12,5% so với quý II.

Khoản mục cho vay khách hàng tuy không có sự tăng trưởng trong quý III, thu nhập lãi thuần vẫn được duy trì mức tương đương quý II nhờ chi phí lãi giảm mạnh. Thu nhập từ hoạt động dịch vụ duy trì ở mức bình quân trong khi hoạt động đầu tư phải tăng cường trích lập dự phòng giảm giá chứng khoán kinh doanh, đầu tư góp vốn đồng thời hạch toán lỗ thuần trong kỳ, tổng cộng lên đến -242,3 tỷ đồng.

Tỷ lệ nợ xấu tại thời điểm 30/9 là 2%, tăng không đáng kể so với cuối quý II (1,8%) nhưng tỷ lệ nợ nhóm 5 (nợ có khả năng mất vốn) tăng mạnh từ 0,7% lên 1,1% khiến MBB phải tiếp tục trích lập chi phí dự phòng rủi ro cho vay khách hàng đến 222 tỷ đồng. Đáng chú ý, MBB đã phải trích lập dự phòng rủi ro cho cam kết ngoại bảng trong quý III đến 143,3 tỷ đồng liên quan chủ yếu đến các cam kết trong nghiệp vụ mở L/C và bảo lãnh khoảng 69.915 tỷ đồng.

Lợi nhuận sau thuế của MBB trong quý III đạt 633 tỷ đồng, tăng 18,2% so với cùng kỳ nhưng giảm 12,5% so với quý trước. Lũy kế 9 tháng, ngân hàng này đạt 2.023 tỷ lợi nhuận sau thuế, tương đương khoảng 73,3% kế hoạch. Mặc dù xu hướng lợi nhuận giảm dần theo quý tạo ra một chút nghi ngại về khả năng đạt được 737 tỷ đồng lợi nhuận sau thuế trong quý IV để hoàn thành kế hoạch đặt ra nhưng MBB vẫn là cổ phiếu ngân hàng đáng được quan tâm với sự ổn định mà họ đã thể hiện trong bối cảnh ngành gặp khó khăn vừa qua.

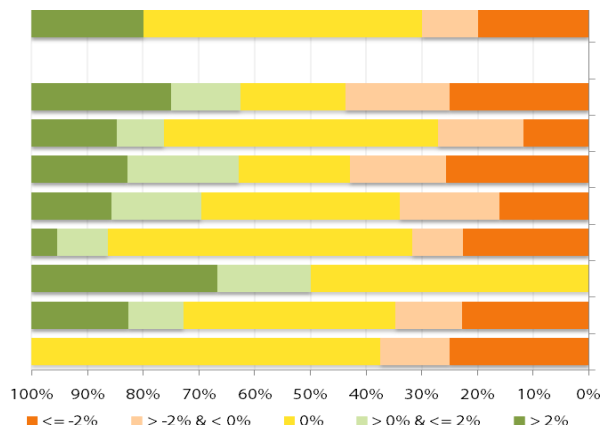
Hoạt động sản xuất thu hẹp tháng thứ 7 liên tiếp. Theo báo cáo mới nhất của HSBC, chỉ số PMI của ngành sản xuất của Việt Nam trong tháng 10 chỉ đạt 48,7 điểm, giảm so với mức 49,2 điểm trong tháng trước đồng thời đây cũng là tháng thứ 7 liên tiếp hoạt động sản xuất trên đà thu hẹp. Trong các chỉ số cấu thành để tính PMI thì lượng đơn đặt hàng và xuất khẩu mới giảm tháng 6 liên tiếp, đặc biệt đơn hàng xuất khẩu giảm sâu nhất kể từ thời điểm HSBC tiến hành khảo sát. Nguyên nhân các doanh nghiệp đưa ra là do nhu cầu nhập khẩu từ Trung Quốc, Nhật Bản và Đài Loan sụt giảm. Trong khi đó, chỉ số giá đầu vào và đầu ra diễn biến trái chiều, giá đầu vào tăng tháng thứ 3 liên tiếp do ảnh hưởng tăng giá đến từ mặt hàng năng lượng và chi phí vận chuyển, ngược lại, giá đầu ra giảm tháng thứ 6 liên tiếp. Điều này khiến cho các doanh nghiệp sản xuất chịu thêm gánh nặng về chi phí trong khi doanh thu và lợi nhuận sụt giảm do nhu cầu tiêu dùng yếu và khó có thể tăng giá sản phẩm đầu ra. HSBC cho biết điểm tích cực của các dữ liệu khảo sát chính là chỉ số sản lượng vẫn đang duy trì ở mức xấp xỉ 50, do đó, kỳ vọng kinh tế có thể hồi phục trong quý IV/2012.

Sàn HSX giảm điểm 4 phiên liên tiếp và sàn HNX giảm điểm 6 phiên liên tiếp. Cơ hội hồi phục của VNIndex tiếp tục bị mất đi vào cuối phiên dù chỉ số này đã có được khoảng thời gian tăng giá khá dài trong suốt phiên giao dịch. Bên cạnh đó, thông tin chỉ số PMI được công bố trong phiên mặc dù mang màu sắc tiêu cực song chúng tôi cho rằng thông tin này không tác động nhiều đến tâm lý NĐT. Các phiên giao dịch gần đây xuất hiện một số điểm sáng trong nhóm cổ phiếu VN30 nhờ có thông tin tích cực đã giúp nâng đỡ chỉ số, tuy nhiên, nhìn nhận một cách khách quan thì đà tăng nhờ các thông tin trên sẽ không kéo dài được lâu bởi thiếu đi sự hỗ trợ của yếu tố vĩ mô cơ bản. Do đó, chúng tôi cho rằng tình trạng cầu yếu vẫn là đặc trưng chung của thị trường trong giai đoạn hiện tại. Chỉ số VNIndex nhiều khả năng vẫn tiếp tục dao động trong kênh giá hẹp 380-390 điểm, đồng thời NĐT nên thận trọng, hạn chế các giao dịch mua và chờ đợi tín hiệu bán mạnh hơn xuất hiện.

THỐNG KÊ GIAO DỊCH

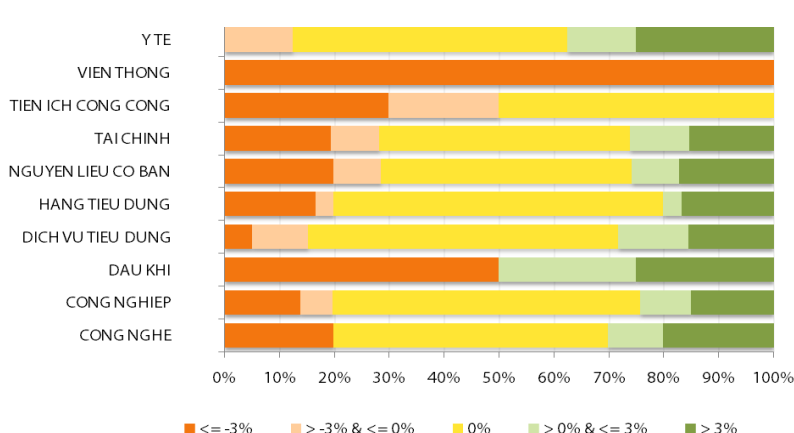
HSX

Cổ phiếu tăng/giảm giá theo ngành



HNX

Cổ phiếu tăng/giảm giá theo ngành



05 CP tăng / giảm giá mạnh nhất

Mã	Giá	(+) %	±% (T-10)	Mã	Giá	(-) %	±%(T-10)
CLW	10,7	4,90%	-7,76%	PDN	22,8	-5,00%	0,44%
IMP	38,8	4,86%	4,86%	VNS	23,0	-4,96%	-9,09%
C47	11,0	4,76%	0,92%	DCL	7,7	-4,94%	-12,50%
TDW	19,8	4,76%	36,55%	VHC	29,5	-4,84%	-10,61%
IFS	13,7	4,58%	14,17%	AGF	21,9	-4,78%	11,73%

05 CP tăng / giảm giá mạnh nhất

Mã	Giá	(+) %	±% (T-10)	Mã	Giá	(-) %	±%(T-10)
HAD	26,2	6,94%	0,77%	NIS	9,4	-6,93%	9,09%
HCC	10,8	6,93%	10,20%	TSM	8,1	-6,90%	-6,90%
GMX	12,5	6,84%	13,64%	VHL	12,2	-6,87%	-27,81%
ARM	17,6	6,67%	21,38%	VDL	35,6	-6,81%	-1,66%
CVN	6,4	6,67%	-13,51%	GBS	11,2	-6,67%	-6,67%

05 CP có KLGD / GTGD lớn nhất

Mã	KLGD (ngàn CP)	Tỷ trọng (%)	Mã	GTGD (tỷ đồng)	Tỷ trọng (%)
MBB	4.204	18,2	MBB	55,39	19,66
ITA	1.888	8,17	EIB	14,98	5,31
EIB	973	4,21	VNM	12,67	4,49
HQC	931	4,03	DPM	10,04	3,56
VSH	604	2,61	STB	9,76	3,46

05 CP có KLGD / GTGD lớn nhất

Mã	KLGD (ngàn CP)	Tỷ trọng (%)	Mã	GTGD (tỷ đồng)	Tỷ trọng (%)
SHB	5.765	28,35	SHB	29,91	24,07
SCR	3.779	18,59	SCR	20,55	16,54
VND	1.773	8,72	VND	14,99	12,06
PVX	881	4,33	ACB	7,14	5,75
SPP	756	3,72	PVS	5,75	4,63

05 CP có GTGD ròng nhiều nhất của NĐTNN (tỷ đồng)

Mã	GT mua	GT bán	Mua ròng	Mã	GT mua	GT bán	Bán ròng
MBB	7,52	0,24	7,29	VFM	0,15	2,77	(2,62)
GAS	6,72	0,00	6,72	VF1	0,15	2,77	(2,62)
HSG	5,32	0,00	5,32	DPM	3,97	5,88	(1,90)
MSN	1,68	0,00	1,68	HPG	0,06	1,88	(1,82)
SBT	1,85	0,49	1,36	SJD	0,13	1,59	(1,46)
				VIC	1,06	2,33	(1,27)

05 CP có GTGD ròng nhiều nhất của NĐTNN (tỷ đồng)

Mã	GT mua	GT bán	Mua ròng	Mã	GT mua	GT bán	Bán ròng
VND	1,68	0,49	1,19	SPP	-	4,38	(4,38)
LAS	0,27	-	0,27	PGS	-	1,88	(1,88)
HST	0,13	-	0,13	PVS	-	0,15	(0,15)
PVE	0,06	-	0,06	HPC	-	0,07	(0,07)
ADC	0,03	-	0,03	STC	-	0,05	(0,05)

UpCom



Đóng cửa phiên giao dịch ngày 01/11, Upcom Index tăng 0,17% lên 40,65 điểm. Thanh khoản sụt mạnh trong ngày giao dịch đầu tiên của tháng 11. Toàn sàn Upcom chỉ có 27.600 cổ phiếu được chuyển nhượng, tương đương giá trị 208,25 triệu đồng.

NĐT nước ngoài thực hiện hai giao dịch mua vào 100 cổ phiếu DBM và 4.000 cổ phiếu WSB.

Hôm nay sàn Upcom không có cổ phiếu nào đạt khối lượng khớp lệnh trên 10.000 đv. VSP là mã được giao dịch nhiều nhất song chỉ đạt 5.200 đv cổ phiếu được chuyển nhượng.

Cổ phiếu tăng điểm mạnh nhất trong phiên là ADP (+9,52%) lên 6.900 đồng/cp và cổ phiếu giảm giá mạnh nhất trong phiên là VCT (-9,73%) còn 10.200 đồng/cp.

Toàn sàn có 3 mã tăng giá, 5 mã giảm giá và 118 mã đứng giá và không có giao dịch.

Thị trường OTC

STT	Tên công ty	Viết tắt	Ngày 18/09/2012	
			Giá thấp nhất	Giá cao nhất
TÀI CHÍNH - NGÂN HÀNG				
1	Ngân hàng TMCP Kỹ Thương VN	TECHCOMBANK	10.000	12.000
2	Ngân hàng TMCP Đông Á	EAB	9.500	10.500
3	Ngân hàng TMCP Phương Nam	SOUTHERNBANK	9.500	10.500
4	NH TMCP Ngoại Quốc Doanh VN	VPB	8.000	9.000
5	Ngân hàng TMCP Quốc Tế	VIB	10.000	11.000
DƯỢC PHẨM - Y TẾ				
1	CTCP Bệnh Viện Tim Tâm Đức	TDH	21.000	23.000
2	Công ty Cổ phần Pymepharco	PYMEPHARCO	65.000	68.000
CÔNG NGHIỆP				
1	CTCP Dây và Cáp Điện Việt Nam	CADIVI	16.000	17.000
2	CTCP Đại lý Hàng Hải Việt Nam	VOSA	11.000	11.000
NGUYÊN LIỆU CƠ BẢN				
1	CTCP Bảo Vệ Thực Vật An Giang	AGPPS	53.000	57.000
HÀNG TIÊU DÙNG				
1	CTCP Công Nghiệp TM Masan	MASAN	60.000	70.000
2	Tổng CTCP May Việt Tiến	VTEC	17.000	18.000
3	Tổng công ty Bia rượu nước giải khát Sài Gòn	SABECO	48.000	52.000
KHÁC				
1	CTCP Bất Động Sản EXIM	EXIMLAND	14.000	15.000
2	CTCP Bảo Hiểm Nhà Rông	BLIC	12.500	13.500

LỊCH SỰ KIỆN

Mã CK	Ngày GD không hưởng quyền	Ngày chốt danh sách	Sự kiện	Tỉ lệ	Đợt - Năm	Ngày thực hiện	TG ĐK thực hiện quyền	TG chuyển nhượng	Giá (đ/cp)
ST8	26/11/2012	28/11/2012	Cổ tức bằng tiền	20%	2-2012	06/12/2012			
BBS	14/11/2012	16/11/2012	Cổ tức bằng tiền	12%	2011	07/12/2012			
LHC	05/11/2012	07/11/2012	Cổ tức bằng tiền	25%	1-2012	30/11/2012			
DHG	05/11/2012	07/11/2012	Cổ tức bằng tiền	10%	1-2012	29/11/2012			
ABT	01/11/2012	05/11/2012	Cổ tức bằng tiền	15%	3-2012	16/11/2012			
SEC	01/11/2012	05/11/2012	Cổ tức bằng tiền	25%	2012	25/12/2012			
VNI	01/11/2012	05/11/2012	Lấy ý kiến cổ đông bằng văn bản						

Nguồn: HSX, HNX

LIÊN HỆ GIAO DỊCH

Thông tin chi tiết về giá, tình hình giao dịch và nhận định về cổ phiếu, xin vui lòng liên hệ với **Phòng Môi Giới** – CTCP CK Rồng Việt:

Địa chỉ: Lầu 2, 141 Nguyễn Du, Quận 1, TP.HCM

Điện thoại: 08.39302156/ 08.62992006

Liên hệ: A. Tuấn (ext. 237), A.Hùng (ext.212), A. Đàm (ext. 225), A. Thành (ext. 227), A. Thụy (ext: 231), C. Hương (ext. 203)

Fax: (84 8) 6291 7986



Bản tin này được chuẩn bị cho mục đích duy nhất là cung cấp thông tin và không nhằm đưa ra bất kỳ đề nghị hay hướng dẫn mua bán chứng khoán cụ thể nào. Các quan điểm và khuyến cáo được trình bày trong bản tin này không tính đến sự khác biệt về mục tiêu, nhu cầu, chiến lược và hoàn cảnh cụ thể của từng nhà đầu tư. Ngoài ra, nhà đầu tư cũng ý thức có thể có các xung đột lợi ích ảnh hưởng đến tính khách quan của bản tin này. Nhà đầu tư nên xem bản tin này như một nguồn tham khảo khi đưa ra quyết định đầu tư và phải chịu toàn bộ trách nhiệm đối với quyết định đầu tư của chính mình. RONGVIET SECURITIES tuyệt đối không chịu trách nhiệm đối với toàn bộ hay bất kỳ thiệt hại nào, hay sự kiện bị coi là thiệt hại, đối với việc sử dụng toàn bộ hoặc từng phần thông tin hay ý kiến nào của bản tin này.

Thông tin sử dụng trong bản tin này được RONGVIET SECURITIES thu thập từ những nguồn mà chúng tôi cho là đáng tin cậy. Tuy nhiên, chúng tôi không đảm bảo rằng những thông tin này là hoàn chỉnh hoặc chính xác. Các quan điểm và ước tính của chúng tôi có giá trị đến ngày phát hành bản tin và có thể thay đổi mà không cần báo trước.