



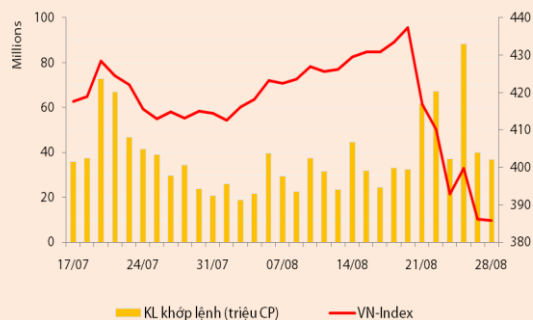
## **BẢN TIN CHỨNG KHOÁN**

Ngày: 28/08/2012

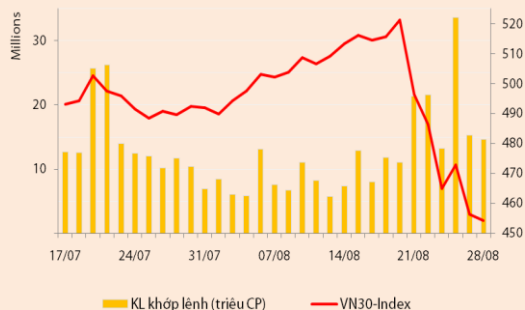
1. Diễn biến giao dịch và thống kê thị trường
2. Thị trường OTC, UPCOM
3. Tin kinh tế tài chính trong nước
4. Lịch sự kiện

**DIỄN BIẾN GIAO DỊCH**

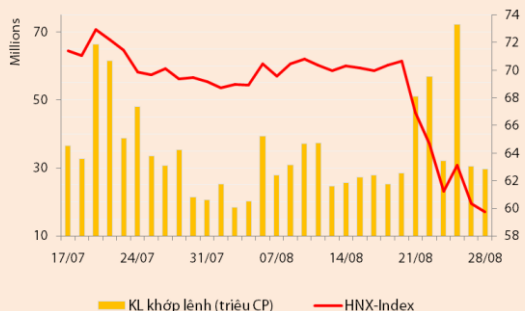
Chỉ số	VN-Index	VN30-Index	HN-Index
<b>28/08/2012</b>	385,78	454,10	59,73
<b>Thay đổi (%)</b>	-0,11%	-0,49%	-0,96%



Thanh khoản	HSX	VN30	HNX
<b>KL khớp lệnh (CP)</b>	36.811.080	14.591.040	29.675.100
<b>Tổng KLGD (CP)</b>	41.225.681	15.335.240	31.670.130
<b>GT khớp lệnh (tỷ đồng)</b>	484,23	264,01	236,31
<b>Tổng GTGD</b>	539,58	283,60	279,16



Giao dịch nước ngoài	HSX	VN30	HNX
<b>Giá trị mua (tỷ đồng)</b>	47,95	37,27	11,56
<b>Giá trị bán (tỷ đồng)</b>	82,66	64,07	2,93
<b>Giao dịch ròng</b>	(34,70)	(26,80)	8,64



**Quan sát thị trường**

Các chỉ số tiếp tục đóng cửa trong sắc đỏ trong phiên giao dịch hôm nay: trên sàn HSX, VNIndex giảm 0,11% xuống còn 385,78 điểm; VN30 giảm 0,49% xuống còn 454,1 điểm; trên sàn HNX, HNIIndex giảm 0,96% xuống còn 59,73 điểm.

Thanh khoản giảm nhẹ so với phiên đầu tuần. Trên sàn HSX, khối lượng khớp lệnh đạt 36,8 triệu đv (-7,8%), tương ứng giá trị 484,23 tỷ đồng (-20,9%). Trên sàn HNX, khối lượng khớp lệnh đạt 26,7 triệu đv (-2,7%), tương ứng giá trị 236,31 tỷ đồng (-9%). Về phía GDTT, có một giao dịch đáng chú ý đến từ cổ phiếu GTT với hơn 1,2 triệu đv được chuyển nhượng thành công.

Hôm nay, thị trường giao dịch với tâm lý thận trọng ở cả chiều mua và chiều bán trong phiên buổi sáng và bất ngờ chuyển biến tích cực về độ rộng lẫn thanh khoản khi bước vào phiên chiều. Biên độ giảm điểm của các chỉ số nhờ đó thu hẹp đáng kể đặc biệt là trong đợt khớp lệnh đóng cửa, cụ thể, VNIndex hồi phục hơn 6 điểm so với mức thấp nhất trong phiên. Nhóm cổ phiếu trụ cột ghi nhận sự đảo chiều tăng giá ấn tượng tại GAS, ngoài ra, VCB, VNM và VIC cũng đóng cửa trong sắc xanh, trong khi đó, BVH tiếp tục giảm sàn. Các cổ phiếu ngân hàng phân hóa rõ rệt trong phiên, cụ thể, trong khi VCB và MBB cùng đảo chiều tăng điểm thành công, STB hồi phục về tham chiếu thì CTG và EIB vẫn không thoát khỏi xu hướng giảm điểm.

Bên cạnh các cổ phiếu trụ cột và một số mã ngân hàng thì nhiều bluechips khác cũng lợi ngược dòng khá tốt trong phiên, điển hình có MSN và SSI hồi phục về mức tham chiếu, CSM và DRC tăng mạnh, ngoài ra, nhóm VN30 cũng có thêm nhiều mã tăng điểm như PNJ, KDC, HPG, VSH... Toàn sàn TP.HCM có tất cả 101 mã tăng giá và 141 mã giảm giá vào lúc đóng cửa. Nhóm cổ phiếu giảm sàn có 71 mã trong đó đáng chú ý là các mã thuộc ngành bất động sản gồm HAG, SJS, NTL, OGC và các mã thuộc nhóm khoáng sản như KTB, KSS và BGM.

Sàn Hà Nội hôm nay cũng ghi nhận độ rộng chuyển biến tích cực với 103 mã tăng giá và 94 mã giảm giá. Hai cổ phiếu ngân hàng diễn biến trái chiều, trong khi SHB tăng trần và khớp lệnh hơn 2 triệu đv thì ACB tiếp tục giảm mạnh với thanh khoản giảm dần. Cổ phiếu ngành chứng khoán đa số đứng giá hoặc tăng nhẹ so với tham chiếu, đáng chú ý có PVS duy trì được đà tăng tích cực trong toàn bộ phiên giao dịch.

NĐT nước ngoài hôm nay đã chuyển sang bán ròng trên sàn HSX với mức bán ròng khoảng 34,7 tỷ đồng, ngược lại, họ tiếp tục mua ròng thêm 8,64 tỷ đồng trên sàn HNX. Các mã bị bán nhiều nhất trong phiên gồm có MPC (~11,2 tỷ đồng), STB (~5,6 tỷ đồng) và BVH (~5,6 tỷ đồng).

**Nhận định thị trường**

**Khai trương hệ thống giao dịch thứ cấp tín phiếu kho bạc.** Sau một thời gian dài được Sở GDCK Hà Nội xây dựng và phát triển, hệ thống giao dịch thứ cấp tín phiếu kho bạc đã được đưa vào hoạt động từ ngày 24/08/2012. Theo đó, tín phiếu kho bạc phát hành theo phương thức đấu thầu qua NHNN được đăng ký, lưu ký tại VSD và niêm yết trên thị trường trái phiếu chuyên biệt tại Sở GDCK Hà Nội, toàn bộ trái phiếu Chính phủ sẽ được tập trung giao dịch trên một thị trường. Hệ thống cho phép các nhà đầu tư được thực hiện mua đứt bán đoạn, hợp đồng mua bán lại và giao dịch cho phép chọn ngày thanh toán tương lai và repo. Hệ thống này được kỳ vọng sẽ đem lại nhiều lợi ích cho chủ sở hữu tín phiếu đồng thời tăng mức độ hấp dẫn trên thị trường sơ cấp đối với các loại tín phiếu với kỳ hạn ngắn thông qua hoạt động giao dịch tích cực trên thị trường thứ cấp. Bên cạnh đó, hệ thống cũng tạo thuận lợi cho cơ quan quản lý trong việc tổ chức và điều hành thị trường, sắp tới, Sở GDCK Hà Nội cũng sẽ hoàn thiện đường cong lợi suất nhằm cung cấp thông tin đầy đủ và đa dạng hơn cho các tổ chức tham gia thị trường TPCP và cơ quan quản lý,

hoạch định chính sách.

**Xăng tăng 700 đồng/lít, dầu hỏa, diesel tăng 500 đồng/lít.** Theo thông tin từ cuộc họp Liên bộ Tài chính-công thương, giá xăng sẽ được chính thức điều chỉnh tăng thêm 700 đồng/lít, dầu hỏa và dầu diesel điều chỉnh tăng 500 đồng/lít kể từ 19h ngày 28/08. Mức điều chỉnh trên là khá thấp so với kiến nghị từ các doanh nghiệp đầu mối do Liên bộ đã thống nhất tăng mức sử dụng quỹ bình ổn cho doanh nghiệp, cụ thể mức trích từ quỹ bình ổn sẽ là 500 đồng/lít đối với mặt hàng xăng và 300 đồng/lít đối với dầu. Trong khi đó, mức thuế nhập khẩu vẫn được giữ nguyên không đổi so với trước đây, như vậy, Bộ Tài chính đã quyết định ưu tiên cho nguồn thu ngân sách để đẩy mạnh đầu tư công thay vì giảm thuế nhập khẩu cho doanh nghiệp và người tiêu dùng. Lần điều chỉnh này cũng là lần tăng thứ 4 liên tiếp kể từ ngày 20/07, mức tăng tổng cộng trong hơn một tháng qua đã lên đến 3.100 đồng/lít đối với mặt hàng xăng.

**VNIndex hồi phục vào cuối phiên, tâm lý NĐT chuyển qua trạng thái thận trọng**

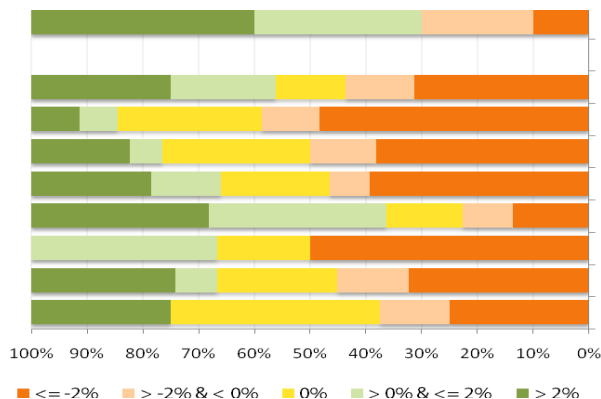
Các tin đồn không chính xác liên quan đến một số cá nhân điều hành doanh nghiệp lần lượt được các phương tiện truyền thông chính thức bác bỏ đã giúp cho tâm lý NĐT ổn định trở lại trong phiên hôm nay. Đồng thời, thanh khoản của hệ thống NHTM cũng cho thấy dấu hiệu tích cực khi NHNN đã chuyển sang hút ròng khoảng 2.611 tỷ đồng trên thị trường mở trong phiên giao dịch ngày 28/08, trong đó lượng tiền bơm ra thêm là 2.289 tỷ đồng và hút về khoản vay 5.000 tỷ đồng mà các TCTD đã vay vào ngày 21/08. Bên cạnh đó, lãi suất trên thị trường liên ngân hàng cũng đã giảm mạnh với mức giảm từ 1,08%-1,37%/năm đưa lãi suất qua đêm về mức 5,56%/năm và lãi suất kỳ hạn 1 tuần còn 6,06%/năm. Các thông tin trên đã hỗ trợ tích cực cho thị trường và giúp cho chỉ số VNIndex bật lại trong cả ba lần chạm ngưỡng 380 điểm trong phiên hôm nay, đặc biệt là sự phục hồi tích cực trên diện rộng trong phiên giao dịch buổi chiều.

Diễn biến thị trường hôm nay khiến chúng tôi kỳ vọng đà rơi của thị trường sẽ dừng lại tại vùng 370-390 điểm. Tuy nhiên, trong ngắn hạn, chúng tôi cho rằng thị trường khó có thể phục hồi nhanh chóng bởi vẫn còn nhiều yếu tố cản trở tâm lý cũng như niềm tin của NĐT.

**THỐNG KÊ GIAO DỊCH**

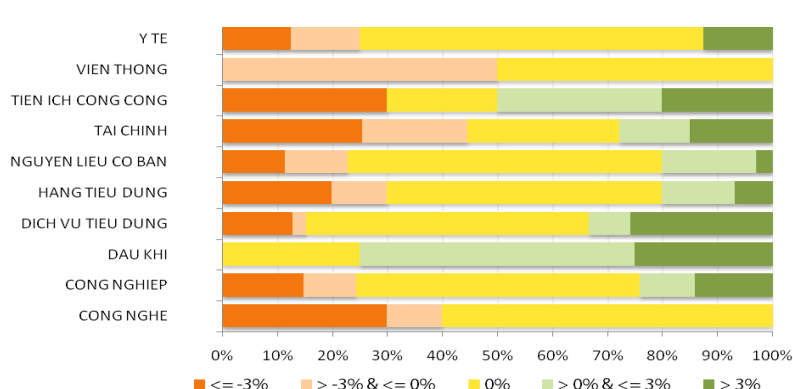
**HSX**

**Cổ phiếu tăng/giảm giá theo ngành**



**HNX**

**Cổ phiếu tăng/giảm giá theo ngành**



**05 CP tăng / giảm giá mạnh nhất**

Mã	Giá	(+) %	±%(T-10)	Mã	Giá	(-) %	±%(T-10)
DHG	73,5	5,00%	14,84%	PVF	9,5	-5,00%	-21,49%
BTT	21,5	4,88%	-5,70%	HHS	32,7	-4,94%	0,31%
PNJ	30,2	4,86%	-27,05%	CLG	5,8	-4,92%	-30,95%
PTB	13,0	4,84%	2,36%	PTC	5,8	-4,92%	-23,68%
PGC	10,9	4,81%	-6,03%	ITC	7,8	-4,88%	-21,21%

**05 CP tăng / giảm giá mạnh nhất**

Mã	Giá	(+) %	±%(T-10)	Mã	Giá	(-) %	±%(T-10)
VC2	9,3	6,90%	-9,71%	D11	12,0	-6,98%	-20,00%
FDT	23,4	6,85%	30,00%	VCM	13,9	-6,71%	-18,71%
VHL	17,3	6,79%	4,22%	NBP	14,1	-6,62%	-6,00%
SAP	15,8	6,76%	18,80%	VNF	27,1	-6,55%	-12,86%
TMC	11,1	6,73%	11,00%	GLT	14,5	-6,45%	-18,54%

**05 CP có KLGD / GTGD lớn nhất**

Mã	KLGD (ngàn CP)	Tỷ trọng (%)	Mã	GTGD (tỷ đồng)	Tỷ trọng (%)
OGC	1.893	5,14	EIB	26,94	5,56
EIB	1.673	4,54	HAG	22,34	4,61
ITA	1.562	4,24	BVH	21,56	4,45
PVF	1.428	3,87	SSI	21,07	4,35
VNE	1.400	3,8	DPM	20,03	4,13

**05 CP có KLGD / GTGD lớn nhất**

Mã	KLGD (ngàn CP)	Tỷ trọng (%)	Mã	GTGD (tỷ đồng)	Tỷ trọng (%)
VND	4.780	16,11	VND	45,43	19,22
PVX	3.437	11,58	SVN	24,43	10,34
SCR	2.427	8,18	PVX	21,64	9,16
KLS	2.198	7,41	KLS	18,59	7,87
SHB	2.033	6,85	SCR	16,67	7,06

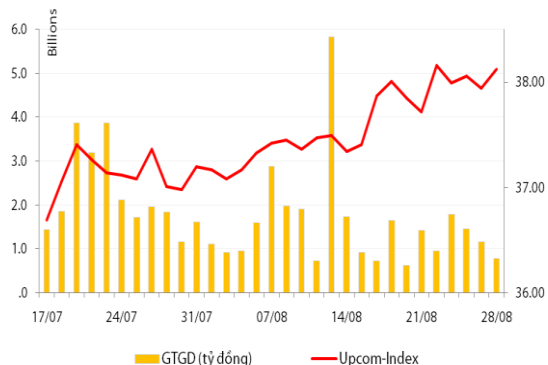
**05 CP có GTGD ròng nhiều nhất của NĐTNN (tỷ đồng)**

Mã	GT mua	GT bán	Mua ròng	Mã	GT mua	GT bán	Bán ròng
DRC	3,33	0,00	3,33	MPC	0,00	11,23	(11,23)
KDC	2,19	0,17	2,02	STB	3,43	9,11	(5,69)
GAS	2,44	1,28	1,17	BVH	2,21	7,77	(5,56)
VIC	5,24	4,12	1,12	EIB	0,03	4,31	(4,28)
DPM	3,67	2,92	0,75	HAG	1,10	4,13	(3,03)

**05 CP có GTGD ròng nhiều nhất của NĐTNN (tỷ đồng)**

Mã	GT mua	GT bán	Mua ròng	Mã	GT mua	GT bán	Bán ròng
DBC	3,79	0,26	3,53	VCG	-	1,11	(1,11)
PVS	3,75	0,56	3,19	KLS	-	0,21	(0,21)
LAS	1,39	-	1,39	PVX	0,25	0,43	(0,18)
HDO	0,81	-	0,81	S99	-	0,15	(0,15)
VC1	0,60	-	0,60	PVG	-	0,08	(0,08)

## UpCom



Kết thúc phiên giao dịch ngày 28/08, Upcom Index tăng 0,47% lên 38,12 điểm. Thanh khoản đạt 193.500 đv, tương ứng với giá trị là 0,78 tỷ đồng.

Hôm nay, NĐT nước ngoài thực hiện một giao dịch mua vào 400 cổ phiếu WSB.

VSP là tiếp tục là cổ phiếu dẫn đầu về thanh khoản trên sàn Upcom với 113.200 đv được khớp lệnh, tiếp đến là SHP với 15.200 đv được khớp lệnh và TNM với 12.500 đv được khớp lệnh.

Cổ phiếu tăng điểm mạnh nhất trong phiên là VSP (+10%) lên 2.200 đồng/cp và cổ phiếu giảm giá mạnh nhất trong phiên là ICI (-9,43%) còn 4.800 đồng/cp.

Toàn sàn có 15 mã tăng giá, 8 mã giảm giá và 103 mã đứng giá và không có giao dịch.

## Thị trường OTC

STT	Tên công ty	Viết tắt	Ngày 20/08/2012	
			Giá thấp nhất	Giá cao nhất
<b>TÀI CHÍNH - NGÂN HÀNG</b>				
1	Ngân hàng TMCP Kỹ Thương VN	TECHCOMBANK	12.000	14.000
2	Ngân hàng TMCP Đông Á	EAB	9.500	10.500
3	Ngân hàng TMCP Phương Nam	SOUTHERNBANK	9.500	10.500
4	NH TMCP Ngoại Quốc Doanh VN	VPB	7.500	7.500
5	Ngân hàng TMCP Quốc Tế	VIB	10.000	11.000
<b>DƯỢC PHẨM - Y TẾ</b>				
1	CTCP Bệnh Viện Tim Tâm Đức	TDH	21.000	23.000
2	Công ty Cổ phần Pymepharco	PYMEPHARCO	65.000	68.000
<b>CÔNG NGHIỆP</b>				
1	CTCP Dây và Cáp Điện Việt Nam	CADIVI	16.000	17.000
2	CTCP Đại lý Hàng Hải Việt Nam	VOSA	11.000	11.000
<b>NGUYÊN LIỆU CƠ BẢN</b>				
1	CTCP Bảo Vệ Thực Vật An Giang	AGPPS	53.000	57.000
<b>HÀNG TIÊU DÙNG</b>				
1	CTCP Công Nghiệp TM Masan	MASAN	70.000	90.000
2	Tổng CTCP May Việt Tiến	VTEC	17.000	18.000
3	Tổng công ty Bia rượu nước giải khát Sài Gòn	SABECO	46.000	50.000
<b>KHÁC</b>				
1	CTCP Bất Động Sản EXIM	EXIMLAND	14.000	15.000
2	CTCP Bảo Hiểm Nhà Rông	BLIC	12.500	13.500

**LỊCH SỰ KIỆN**

Mã CK	Ngày GD không hưởng quyền	Ngày chốt danh sách	Sự kiện	Tỉ lệ	Đợt - Năm	Ngày thực hiện	TG ĐK thực hiện quyền	TG chuyển nhượng	Giá (đ/cp)
HVG	29/08/2012	31/08/2012	Cổ tức bằng tiền	10%	3-2011	01/10/2012			
HVG	29/08/2012	31/08/2012	CP thưởng	100:20					
KDC	29/08/2012	31/08/2012	CP thưởng	20%					
TNA	28/08/2012	30/08/2012	Cổ tức bằng tiền	10%	1-2012	15/10/2012			
UNI	28/08/2012	30/08/2012	Cổ tức bằng tiền	10%	1-2012	30/10/2012			
KHL	24/08/2012	28/08/2012	Đại hội cổ đông bất thường lần 1 năm 2012						

Nguồn: HSX, HNX, cafes, Vietstock

**LIÊN HỆ GIAO DỊCH**

Thông tin chi tiết về giá, tình hình giao dịch và nhận định về cổ phiếu, xin vui lòng liên hệ với **Phòng Môi Giới** – CTCP CK Rông Việt:

Địa chỉ: Lầu 2, 141 Nguyễn Du, Quận 1, TP.HCM

Điện thoại: 08.39302156/ 08.62992006

Liên hệ: A. Tuấn (ext. 237), A.Hùng (ext.212), A. Đàm (ext. 225), A. Thành (ext. 227), A. Thụy (ext: 231), C. Hương (ext. 203)

Fax: (84 8) 6291 7986



Bản tin này được chuẩn bị cho mục đích duy nhất là cung cấp thông tin và không nhằm đưa ra bất kỳ đề nghị hay hướng dẫn mua bán chứng khoán cụ thể nào. Các quan điểm và khuyến cáo được trình bày trong bản tin này không tính đến sự khác biệt về mục tiêu, nhu cầu, chiến lược và hoàn cảnh cụ thể của từng nhà đầu tư. Ngoài ra, nhà đầu tư cũng ý thức có thể có các xung đột lợi ích ảnh hưởng đến tính khách quan của bản tin này. Nhà đầu tư nên xem bản tin này như một nguồn tham khảo khi đưa ra quyết định đầu tư và phải chịu toàn bộ trách nhiệm đối với quyết định đầu tư của chính mình. RONGVIET SECURITIES tuyệt đối không chịu trách nhiệm đối với toàn bộ hay bất kỳ thiệt hại nào, hay sự kiện bị coi là thiệt hại, đối với việc sử dụng toàn bộ hoặc từng phần thông tin hay ý kiến nào của bản tin này.

Thông tin sử dụng trong bản tin này được RONGVIET SECURITIES thu thập từ những nguồn mà chúng tôi cho là đáng tin cậy. Tuy nhiên, chúng tôi không đảm bảo rằng những thông tin này là hoàn chỉnh hoặc chính xác. Các quan điểm và ước tính của chúng tôi có giá trị đến ngày phát hành bản tin và có thể thay đổi mà không cần báo trước.